

Таймырское муниципальное казенное общеобразовательное учреждение
«Дудинская средняя школа №7»

ПРИНЯТО
решением
Педагогического совета

Протокол №9
от 02.12.2024 г.

СОГЛАСОВАНО
на заседании
Управляющего совета

Протокол №2
от 02.12.2024 г.

УТВЕРЖДАЮ
директор ТМК ОУ
«Дудинская средняя школа №7»

К.В. Исайкин
Приказ №83 от 03.12.2024 г.

**ОСНОВНАЯ ОБРАЗОВАТЕЛЬНАЯ ПРОГРАММА
НАЧАЛЬНОГО ОБЩЕГО ОБРАЗОВАНИЯ
ТАЙМЫРСКОГО МУНИЦИПАЛЬНОГО КАЗЕННОГО
ОБЩЕОБРАЗОВАТЕЛЬНОГО УЧРЕЖДЕНИЯ
"ДУДИНСКАЯ СРЕДНЯЯ ШКОЛА №7"**

г. Дудинка
2024 год

Содержание

1. Целевой раздел	3
1.1. Пояснительная записка	3
1.2. Планируемые результаты освоения обучающимися основной образовательной программы	8
1.3. Система оценки достижения планируемых результатов освоения основной образовательной программы	24
2. Содержательный раздел	39
2.1. Рабочие программы учебных предметов, курсов (Приложение 1, 2)	39
2.2. Программа формирования у обучающихся универсальных учебных действий	40
2.3. Рабочая программа воспитания	53
3. Организационный раздел	87
3.1. Учебный план	87
3.2. Учебный график	89
3.3. План внеурочной деятельности	91
3.4. Календарный план воспитательной работы	96

Раздел I. Целевой.

1.1. Пояснительная записка

Основная образовательная программа начального общего образования является основным документом, определяющим содержание общего образования, а также регламентирующим образовательную деятельность организации в единстве урочной и внеурочной деятельности при учете установленного ФГОС НОО соотношения обязательной части программы и части, формируемой участниками образовательного процесса.

Основная образовательная программа начального общего образования (далее – ООП НОО) Таймырского муниципального казенного общеобразовательного учреждения «Дудинская средняя школа №7» (далее – ТМК ОУ «Дудинская средняя школа №7») разработана в соответствии с:

- ✓ Законом от 29.12.2012 г. № 273-ФЗ «Об образовании в Российской Федерации»;
- ✓ Приказом Минобрнауки от 06.10.2009 г. № 373 «Об утверждении и введении в действие федерального государственного образовательного стандарта начального общего образования»;
- ✓ Приказом Минпросвещения России от 18.05.2023 г. № 372 «Об утверждении федеральной образовательной программы начального общего образования
- ✓ Приказом Минобрнауки РФ от 26.11.2010 г. № 1241 «О внесении изменений в федеральный образовательный стандарт начального общего образования, утвержденный Приказом Министерства образования и науки РФ от 6 октября 2009г. № 373»;
- ✓ Приказом Минобрнауки РФ от 22.09.2011 г. № 2357 «О внесении изменений в федеральный образовательный стандарт начального общего образования, утвержденный Приказом Министерства образования и науки РФ от 6 октября 2009 г. № 373»;
- ✓ Приказом Минобрнауки РФ от 18.12.2012 г. № 1060 «О внесении изменений в федеральный образовательный стандарт начального общего образования, утвержденный Приказом Министерства образования и науки РФ от 6 октября 2009 г. № 373»;
- ✓ Приказом Минобрнауки РФ от 31.03.2014 № 253 «Об утверждении федерального перечня учебников, рекомендованных к использованию при реализации имеющих государственную аккредитацию образовательных программ начального общего, основного общего, среднего общего образования»;
- ✓ Приказом Минобрнауки РФ от 14.12.2009 г. №729 «Об утверждении перечня организаций, осуществляющих издание учебных пособий, которые допускаются к использованию в образовательном процессе в имеющих государственную аккредитацию и реализующих образовательные программы общего образования образовательных учреждений» (в ред. Приказов Минобрнауки РФ от 13.01.2011 г. № 2, от 16.01.2012 №16);
- ✓ Приказом Минобрнауки РФ от 19.1.2012 №1067 «Об утверждении федеральных перечней учебников, рекомендованных (допущенных) к использованию в образовательном процессе в образовательных учреждениях, реализующих программы общего образования и имеющих государственную аккредитацию, на 2013-2014 учебный год (с изменениями от 10.07.2013);
- ✓ Приказом Минобрнауки РФ от 30.08.2013 №1015 «Об утверждении Порядка организации и осуществления образовательной деятельности по основным общеобразовательным программам – образовательным программам начального общего, основного общего и среднего общего образования;
- ✓ Постановление Главного государственного санитарного врача РФ от 29 декабря

2010 г. №189 «Об утверждении СанПиН 2.4.2.2821-10 «Санитарно-эпидемиологические требования к условиям и организации обучения в общеобразовательных учреждениях» (С изменениями и дополнениями от: 29 июня 2011 г., 25 декабря 2013 г., 24 ноября 2015 г., 22 мая 2019 г.);

✓ Уставом ТМК ОУ «Дудинская средняя школа №7», Положениями и локальными актами, регулирующими образовательную деятельность.

Структура и содержание образовательной программы

Основная образовательная программа ТМК ОУ «Дудинская средняя школа №7» содержит следующие разделы:

I. Раздел. Целевой.

1. Пояснительная записка.
2. Планируемые результаты освоения обучающимися основной образовательной программы.
3. Система оценки достижения планируемых результатов освоения основной образовательной программы.

II. Раздел. Содержательный.

1. Рабочие программы учебных предметов, курсов (в отдельном приложении).
2. Программа формирования универсальных учебных действий у обучающихся.
3. Программа воспитания
 - 3.1. Программа духовно-нравственного развития, воспитания обучающихся.
 - 3.2. Программа формирования экологической культуры, здорового и безопасного образа жизни.

III. Раздел. Организационный.

1. Учебный план.
2. Календарный учебный график.
3. План внеурочной деятельности.
4. Календарный план воспитательной работы.

Цели и задачи образовательной программы

Целями реализации основной образовательной программы начального общего образования ТМК ОУ «Дудинская средняя школа №7» являются:

- ✓ обеспечение реализации конституционного права каждого гражданина Российской Федерации на получение качественного образования, включающего обучение, развитие и воспитание каждого обучающегося;
- ✓ развитие единого образовательного пространства Российской Федерации на основе общих принципов формирования содержания обучения и воспитания, организации образовательного процесса;
- ✓ организация образовательного процесса с учётом целей, содержания и планируемых результатов начального общего образования, отражённых в ФГОС НОО;
- ✓ создание условий для свободного развития каждого обучающегося с учётом его потребностей, возможностей и стремления к самореализации;
- ✓ организация деятельности педагогического коллектива по созданию индивидуальных программ и учебных планов для одарённых, успешных обучающихся и (или) для детей социальных групп, нуждающихся в особом внимании и поддержке.

Достижение поставленных целей при разработке и реализации образовательной организацией основной образовательной программы начального общего образования предусматривает решение следующих основных задач:

- ✓ формирование общей культуры, духовно-нравственное, гражданское, социальное, личностное и интеллектуальное развитие, развитие творческих способностей, сохранение и укрепление здоровья;
- ✓ обеспечение планируемых результатов по освоению выпускником целевых установок, приобретению знаний, умений, навыков, компетенций и компетентностей, определяемых личностными, семейными, общественными, государственными потребностями и возможностями обучающегося младшего школьного возраста, индивидуальными особенностями его развития и состояния здоровья;
- ✓ становление и развитие личности в ее индивидуальности, самобытности, уникальности и неповторимости;
- ✓ обеспечение преемственности начального общего и основного общего образования;
- ✓ достижение планируемых результатов освоения основной образовательной программы начального общего образования всеми обучающимися, в том числе детьми с ограниченными возможностями здоровья (далее – обучающиеся с ОВЗ);
- ✓ обеспечение доступности получения качественного начального общего образования;
- ✓ выявление и развитие способностей обучающихся, в том числе лиц, проявивших выдающиеся способности, через систему клубов, секций, студий и кружков, организацию общественно полезной деятельности;
- ✓ организация интеллектуальных и творческих соревнований, научно-технического творчества и проектно-исследовательской деятельности;
- ✓ участие обучающихся, их родителей (законных представителей), педагогических работников и общественности в проектировании и развитии внутришкольной социальной среды;
- ✓ использование в образовательной деятельности современных образовательных технологий деятельностного типа;
- ✓ предоставление обучающимся возможности для эффективной самостоятельной работы;
- ✓ включение обучающихся в процессы познания и преобразования внешкольной социальной среды города Дудинки.

Направленность процесса обучения на достижение намеченных целей обеспечит развитие школьника – появление качественных изменений в его физическом, психическом и духовном развитии. Школа работает по УМК «Школа России», который обеспечивает достижение требований к результатам освоения основной образовательной программы начального общего образования.

УМК «Школа России» построен на единых для всех учебных предметов основополагающих принципах, имеет полное программно-методическое сопровождение и гарантирует преемственность с дошкольным образованием.

Существенной особенностью всего УМК «Школа России» является направленность на формирование у учащихся универсальных учебных действий (УУД) как основы умения учиться, на включение детей в учебную деятельность при изучении всех школьных предметов.

В основу построения УМК «Школа России» заложены положения, которые соответствуют педагогической парадигме нового стандарта:

- становление гражданской позиции младших школьников, формирование любви и уважения к Отечеству, своему народу;
- достижение планируемых результатов: личностных, метапредметных, предметных;
- формирование универсальных учебных действий и развитие умение учиться;
- поддержка совместной деятельности школы и семьи;

- полнота информационно-образовательной среды, формирующей у ребёнка целостную современную картину мира.

Положительные результаты формирования УУД будут осуществляться не только за счет содержания УМК «Школа России», но и:

- знаний педагогическим коллективом психологических подходов к учащимся;
- эффективных приемов и методов работы с учащимися первой уровне;
- создание оптимальной информационно-образовательной среды на первой уровне обучения.

ООП НОО ТМК ОУ «Дудинская средняя школа №7» учитывает следующие **принципы:**

1) принцип учёта ФГОС НОО: ФООП НОО базируется на требованиях, предъявляемых ФГОС НОО к целям, содержанию, планируемому результату и условиям обучения на уровне начального общего образования;

2) принцип учёта языка обучения: с учётом условий функционирования образовательной организации ФООП НОО характеризует право получения образования на родном языке из числа языков народов Российской Федерации и отражает механизмы реализации данного принципа в учебных планах, планах внеурочной деятельности;

3) принцип учёта ведущей деятельности обучающегося: программа обеспечивает конструирование учебного процесса в структуре учебной деятельности, предусматривает механизмы формирования всех компонентов учебной деятельности (мотив, цель, учебная задача, учебные операции, контроль и самоконтроль);

4) принцип индивидуализации обучения: программа предусматривает возможность и механизмы разработки индивидуальных программ и учебных планов для обучения детей с особыми способностями, потребностями и интересами с учетом мнения родителей (законных представителей) обучающегося;

5) принцип преемственности и перспективности: программа обеспечивает связь и динамику в формировании знаний, умений и способов деятельности, а также успешную адаптацию обучающихся к обучению по образовательным программам основного общего образования, единые подходы между их обучением и развитием на уровнях начального общего и основного общего образования;

6) принцип интеграции обучения и воспитания: программа предусматривает связь урочной и внеурочной деятельности, разработку мероприятий, направленных на обогащение знаний, воспитание чувств и познавательных интересов обучающихся, нравственно-ценностного отношения к действительности;

7) принцип здоровьесбережения: при организации образовательной деятельности не допускается использование технологий, которые могут нанести вред физическому и (или) психическому здоровью обучающихся, приоритет использования здоровьесберегающих педагогических технологий. Объём учебной нагрузки, организация учебных и внеурочных мероприятий должны соответствовать требованиям, предусмотренным санитарными правилами и нормами СанПиН 1.2.3685-21 «Гигиенические нормативы и требования к обеспечению безопасности и (или) безвредности для человека факторов среды обитания», утверждёнными постановлением Главного государственного санитарного врача Российской Федерации от 28 января 2021 г. № 2 (зарегистрировано Министерством юстиции Российской Федерации 29 января 2021 г., регистрационный № 62296), с изменениями, внесенными постановлением Главного государственного санитарного врача Российской Федерации от 30 декабря 2022 г. № 24 (зарегистрирован Министерством юстиции Российской Федерации 9 марта 2023 г., регистрационный № 72558), действующими до 1 марта 2027 г. (далее –

Гигиенические нормативы), и санитарными правилами СП 2.4.3648-20 «Санитарно-эпидемиологические требования к организациям воспитания и обучения, отдыха и оздоровления детей и молодежи», утвержденными постановлением Главного государственного санитарного врача Российской Федерации от 28 сентября 2020 г. № 28 (зарегистрировано Министерством юстиции Российской Федерации 18 декабря 2020 г., регистрационный № 61573), действующими до 1 января 2027 г. (далее – Санитарно-эпидемиологические требования).

ООП НОО ТМК ОУ «Дудинская средняя школа №7» **учитывает возрастные и психологические особенности обучающихся.** Наиболее адаптивным сроком освоения ООП НОО является четыре года. Общий объем аудиторной работы обучающихся за четыре учебных года не может составлять менее 2954 академических часов и более 3345 академических часов в соответствии с требованиями к организации образовательного процесса к учебной нагрузке при 5-дневной учебной неделе, предусмотренными Гигиеническими нормативами и Санитарно-эпидемиологическими требованиями.

В целях удовлетворения образовательных потребностей и интересов обучающихся могут разрабатываться индивидуальные учебные планы, в том числе для ускоренного обучения, в пределах осваиваемой программы начального общего образования в порядке, установленном локальными нормативными актами образовательной организации. При формировании индивидуальных учебных планов, в том числе для ускоренного обучения, объем дневной и недельной учебной нагрузки, организация учебных и внеурочных мероприятий, расписание занятий, объем домашних заданий должны соответствовать требованиям, предусмотренным Гигиеническими нормативами и Санитарно-эпидемиологическими требованиями.

Школа располагается в типовом здании образовательного учреждения, построенного в 1993 году. В школе 10 оборудованных кабинетов начальной школы, кабинеты информатики, английского языка, музыки, изобразительного искусства, спортивный зал, музейная комната. Во дворе школы находится спортивная площадка.

Адресность образовательной программы

Возраст	от 6,5 (7) лет до 10,5 (11) лет
Состояние здоровья	1-4 группы здоровья, отсутствие медицинских противопоказаний для обучения в 1 классе общеобразовательной школы
Технология комплектования	заявительный порядок (в соответствии с правилами приема)
Продолжительность обучения	4 года (5 лет для обучающихся с ОВЗ – пролонгированное обучения по рекомендации ТПМПК)
Категории детей	Выпускники ДОУ – 95% Дети, не посещавшие ДОУ – 5%

Требования к комплектованию классов

Обучение детей в ТМК ОУ «Дудинская средняя школа №7» начинается с достижения детьми возраста шести лет шести месяцев при отсутствии противопоказаний по состоянию здоровья, но не позже достижения ими возраста восьми лет. По заявлению родителей (законных представителей) Учредитель вправе разрешить прием детей в школу для обучения в более раннем возрасте.

Прием граждан в ОО осуществляется по личному заявлению родителя (законного представителя) ребенка при предъявлении оригинала документа, удостоверяющего личность родителя (законного представителя), либо оригинала документа,

удостоверяющего личность иностранного гражданина и лица без гражданства в Российской Федерации.

Для зачисления детей в первый класс родителям (законным представителям) необходимо представить следующие документы:

- заявление родителей (законных представителей) на имя директора школы;
- оригинал свидетельства о рождении ребенка;
- свидетельство о регистрации по месту жительства;

Родители (законные представители) детей имеют право по своему усмотрению представлять другие документы.

Копии предъявляемых при приеме документов хранятся в ОО на время обучения ребенка.

Учредитель устанавливает порядок приема в школу, обеспечивающий прием всех подлежащих обучению граждан, проживающих на данной территории, имеющих право на получение образования соответствующего уровня, не достигших возраста 18 лет и не имеющих среднего (полного) общего образования:

Гражданам, не проживающим на данной территории, может быть отказано в приеме в школу только по причине отсутствия свободных мест в школе.

Прием в школу для обучения и воспитания оформляется приказом директора.

Прием обучающихся в последующие классы школы осуществляется при наличии свободных мест в классах.

При приеме детей школа обязана ознакомить родителей (законных представителей) с Уставом школы и другими документами, регламентирующими организацию образовательного процесса.

Нормативно-правовое обеспечение образовательного процесса

1. Деятельность образовательного учреждения обеспечивается следующими документами:

1.1. Свидетельства:

- а) о внесении записи в Единый государственный реестр юридических лиц, серия 24 № 005401249;
- б) о постановке на учет в налоговом органе юридического лица, образованного в соответствии с законодательством РФ по месту нахождения на территории РФ, серия 84 № 000021533.
- в) о государственной аккредитации, № 4394 от 20 октября 2015 г.

1.2. Устав Таймырского муниципального казенного образовательного учреждения «Дудинская средняя общеобразовательная школа №7».

1.3. В школе имеются следующие локальные акты в части содержания образования, организации образовательного процесса, прав обучающихся.

1.4. В образовательном учреждении имеется действующая лицензия на право осуществления образовательной деятельности, № 8147-л от 31 августа 2015 года.

В соответствии с лицензией ТМК ОУ «Дудинская средняя школа №7» имеет право на осуществление следующих видов деятельности: начальное общее, основное общее, среднее общее образование.

1.2. Планируемые результаты усвоения обучающимися основной образовательной программы начального общего образования

Планируемые результаты освоения ООП НОО ТМК ОУ «Дудинская средняя школа №7» соответствуют современным целям начального общего образования,

представленным во ФГОС НОО как система личностных, метапредметных и предметных достижений обучающегося.

Основными направлениями и целями оценочной деятельности в образовательной организации являются:

оценка образовательных достижений обучающихся на различных этапах обучения как основа их промежуточной и итоговой аттестации, а также основа процедур внутреннего мониторинга образовательной организации, мониторинговых исследований муниципального, регионального и федерального уровней;

оценка результатов деятельности педагогических работников как основа аттестационных процедур;

оценка результатов деятельности образовательной организации как основа аккредитационных процедур.

Планируемые результаты:

- обеспечивают связь между требованиями Стандарта, образовательным процессом и системой оценки результатов освоения ООП НОО, уточняя и конкретизируя общее понимание личностных, метапредметных и предметных результатов для каждой учебной программы с учётом ведущих целевых установок их освоения, возрастной специфики обучающихся и требований, предъявляемых системой оценки;

- являются содержательной и критериальной основой для разработки программ учебных предметов, курсов, учебно-методической литературы, а также для системы оценки качества освоения обучающимися ООП НОО.

1.2.1. ФГОС устанавливает требования к результатам освоения обучающимися программ начального общего образования:

1) личностным, включающим:

формирование у обучающихся основ российской гражданской идентичности; готовность обучающихся к саморазвитию; мотивацию к познанию и обучению; ценностные установки и социально значимые качества личности; активное участие в социально значимой деятельности;

2) метапредметным, включающим:

универсальные познавательные учебные действия (базовые логические и начальные исследовательские действия, а также работу с информацией); универсальные коммуникативные действия (общение, совместная деятельность, презентация);

универсальные регулятивные действия (саморегуляция, самоконтроль);

3) предметным, включающим освоенный обучающимися в ходе изучения учебного предмета опыт деятельности, специфической для данной предметной области, по получению нового знания, его преобразованию и применению.

Научно-методологической основой для разработки требований к личностным, метапредметным и предметным результатам обучающихся, освоивших программу начального общего образования, является системно-деятельностный подход.

1.2.2. Личностные результаты освоения программы начального общего образования достигаются в единстве учебной и воспитательной деятельности Организации в соответствии с традиционными российскими социокультурными и духовно-нравственными ценностями, принятыми в обществе правилами и нормами поведения и способствуют процессам самопознания, самовоспитания и саморазвития, формирования внутренней позиции личности.

Личностные результаты освоения программы начального общего образования должны отражать готовность обучающихся руководствоваться ценностями и

приобретение первоначального опыта деятельности на их основе, в том числе в части:

1.2.2.1. Гражданско-патриотического воспитания:

становление ценностного отношения к своей Родине - России;
осознание своей этнокультурной и российской гражданской идентичности;
сопричастность к прошлому, настоящему и будущему своей страны и родного края;
уважение к своему и другим народам;
первоначальные представления о человеке как члене общества, о правах и ответственности, уважении и достоинстве человека, о нравственно-этических нормах поведения и правилах межличностных отношений.

1.2.2.2. Духовно-нравственного воспитания:

признание индивидуальности каждого человека;
проявление сопереживания, уважения и доброжелательности;
неприятие любых форм поведения, направленных на причинение физического и морального вреда другим людям.

1.2.2.3. Эстетического воспитания:

уважительное отношение и интерес к художественной культуре, восприимчивость к разным видам искусства, традициям и творчеству своего и других народов;
стремление к самовыражению в разных видах художественной деятельности.

1.2.2.4. Физического воспитания, формирования культуры здоровья и эмоционального благополучия:

соблюдение правил здорового и безопасного (для себя и других людей) образа жизни в окружающей среде (в том числе информационной);
бережное отношение к физическому и психическому здоровью.

1.2.2.5. Трудового воспитания:

осознание ценности труда в жизни человека и общества, ответственное потребление и бережное отношение к результатам труда, навыки участия в различных видах трудовой деятельности, интерес к различным профессиям.

1.2.2.6. Экологического воспитания:

бережное отношение к природе;
неприятие действий, приносящих ей вред.

1.2.2.7. Ценности научного познания:

первоначальные представления о научной картине мира;
познавательные интересы, активность, инициативность, любознательность и самостоятельность в познании.

1.2.3. Метапредметные результаты освоения программы начального общего образования должны отражать:

1.2.3.1. Овладение универсальными учебными познавательными действиями:

1) базовые логические действия:

сравнивать объекты, устанавливать основания для сравнения, устанавливать аналогии;
объединять части объекта (объекты) по определенному признаку;
определять существенный признак для классификации, классифицировать предложенные объекты;
находить закономерности и противоречия в рассматриваемых фактах, данных и наблюдениях на основе предложенного педагогическим работником алгоритма;
выявлять недостаток информации для решения учебной (практической) задачи на основе предложенного алгоритма;
устанавливать причинно-следственные связи в ситуациях, поддающихся непосредственному наблюдению или знакомых по опыту, делать выводы;

2) базовые исследовательские действия:

определять разрыв между реальным и желательным состоянием объекта (ситуации) на основе предложенных педагогическим работником вопросов;
с помощью педагогического работника формулировать цель, планировать изменения объекта, ситуации;
сравнивать несколько вариантов решения задачи, выбирать наиболее подходящий (на основе предложенных критериев);
проводить по предложенному плану опыт, несложное исследование по установлению особенностей объекта изучения и связей между объектами (часть - целое, причина - следствие);
формулировать выводы и подкреплять их доказательствами на основе результатов проведенного наблюдения (опыта, измерения, классификации, сравнения, исследования);
прогнозировать возможное развитие процессов, событий и их последствия в аналогичных или сходных ситуациях;

3) работа с информацией:
выбирать источник получения информации;
согласно заданному алгоритму находить в предложенном источнике информацию, представленную в явном виде;
распознавать достоверную и недостоверную информацию самостоятельно или на основании предложенного педагогическим работником способа ее проверки;
соблюдать с помощью взрослых (педагогических работников, родителей (законных представителей) несовершеннолетних обучающихся) правила информационной безопасности при поиске информации в сети Интернет;
анализировать и создавать текстовую, видео, графическую, звуковую, информацию в соответствии с учебной задачей;
самостоятельно создавать схемы, таблицы для представления информации.

1.2.3.2. Овладение универсальными учебными коммуникативными действиями:

1) общение:

воспринимать и формулировать суждения, выражать эмоции в соответствии с целями и условиями общения в знакомой среде;
проявлять уважительное отношение к собеседнику, соблюдать правила ведения диалога и дискуссии;
признавать возможность существования разных точек зрения;
корректно и аргументированно высказывать свое мнение;
строить речевое высказывание в соответствии с поставленной задачей;
создавать устные и письменные тексты (описание, рассуждение, повествование);
готовить небольшие публичные выступления;
подбирать иллюстративный материал (рисунки, фото, плакаты) к тексту выступления;

2) совместная деятельность:

формулировать краткосрочные и долгосрочные цели (индивидуальные с учетом участия в коллективных задачах) в стандартной (типовой) ситуации на основе предложенного формата планирования, распределения промежуточных шагов и сроков;
принимать цель совместной деятельности, коллективно строить действия по ее достижению: распределять роли, договариваться, обсуждать процесс и результат совместной работы;
проявлять готовность руководить, выполнять поручения, подчиняться;
ответственно выполнять свою часть работы;
оценивать свой вклад в общий результат;
выполнять совместные проектные задания с опорой на предложенные образцы.

1.2.3.3. Овладение универсальными учебными регулятивными действиями:

1) самоорганизация:

планировать действия по решению учебной задачи для получения результата;
выстраивать последовательность выбранных действий;

2) самоконтроль:

устанавливать причины успеха/неудач учебной деятельности;
корректировать свои учебные действия для преодоления ошибок.

43. Предметные результаты освоения программы начального общего образования с учетом специфики содержания предметных областей, включающих конкретные учебные предметы (учебные модули), ориентированы на применение знаний, умений и навыков обучающимися в учебных ситуациях и реальных жизненных условиях, а также на успешное обучение на уровне начального общего образования, и включают:

1.2.4. Предметные результаты по предметной области «Русский язык и литературное чтение» должны обеспечивать:

По учебному предмету «Русский язык»:

1) первоначальное представление о многообразии языков и культур на территории Российской Федерации, о языке как одной из главных духовно-нравственных ценностей народа;

2) понимание роли языка как основного средства общения; осознание значения русского языка как государственного языка Российской Федерации; понимание роли русского языка как языка межнационального общения;

3) осознание правильной устной и письменной речи как показателя общей культуры человека;

4) овладение основными видами речевой деятельности на основе первоначальных представлений о нормах современного русского литературного языка:

аудирование (слушание): адекватно воспринимать звучащую речь; понимать воспринимаемую информацию, содержащуюся в предложенном тексте; определять основную мысль воспринимаемого текста; передавать содержание воспринимаемого текста путем ответа на предложенные вопросы; задавать вопросы по услышанному тексту;

говорение: осознавать цели и ситуации (с кем и где происходит общение) устного общения; выбирать языковые средства в соответствии с целями и условиями общения для эффективного решения коммуникативной задачи; использовать диалогическую форму речи; уметь начать, поддержать, закончить разговор, привлечь внимание собеседника; отвечать на вопросы и задавать их; строить устные монологические высказывания в соответствии с учебной задачей; соблюдать нормы речевого этикета в ситуациях учебного и бытового общения (приветствие, прощание, извинение, благодарность, просьба); соблюдать орфоэпические нормы и правильную интонацию;

чтение: соблюдать орфоэпические нормы при чтении вслух; понимать содержание предлагаемого текста; использовать выборочное чтение с целью нахождения необходимого материала; находить информацию, заданную в тексте в явном виде; формулировать простые выводы, интерпретировать и обобщать содержащуюся в тексте информацию; анализировать содержание, языковые особенности и структуру текста;

письмо: осознавать цели и ситуации (с кем и где происходит общение) письменного общения; списывать текст с представленного образца, писать под диктовку в соответствии с изученными правилами; писать подробное изложение; создавать небольшие тексты (сочинения) по соответствующей возрасту тематике (на основе впечатлений, литературных произведений, сюжетных картинок, просмотра фрагмента видеозаписи); использовать словари и различные справочные материалы, включая

ресурсы сети Интернет;

5) сформированность первоначальных научных представлений о системе русского языка: фонетике, графике, лексике, морфемике, морфологии и синтаксисе; об основных единицах языка, их признаках и особенностях употребления в речи;

6) использование в речевой деятельности норм современного русского литературного языка (орфоэпических, лексических, грамматических, орфографических, пунктуационных) и речевого этикета.

По учебному предмету «Литературное чтение»:

1) сформированность положительной мотивации к систематическому чтению и слушанию художественной литературы и произведений устного народного творчества;

2) достижение необходимого для продолжения образования уровня общего речевого развития;

3) осознание значимости художественной литературы и произведений устного народного творчества для всестороннего развития личности человека;

4) первоначальное представление о многообразии жанров художественных произведений и произведений устного народного творчества;

5) овладение элементарными умениями анализа и интерпретации текста, осознанного использования при анализе текста изученных литературных понятий: прозаическая и стихотворная речь; жанровое разнообразие произведений (общее представление о жанрах); устное народное творчество, малые жанры фольклора (считалки, пословицы, поговорки, загадки, фольклорная сказка); басня (мораль, идея, персонажи); литературная сказка, рассказ; автор; литературный герой; образ; характер; тема; идея; заголовок и содержание; композиция; сюжет; эпизод, смысловые части; стихотворение (ритм, рифма); средства художественной выразительности (сравнение, эпитет, олицетворение);

6) овладение техникой смыслового чтения вслух (правильным плавным чтением, позволяющим воспринимать, понимать и интерпретировать смысл текстов разных типов, жанров, назначений в целях решения различных учебных задач и удовлетворения эмоциональных потребностей общения с книгой, адекватно воспринимать чтение слушателями).

1.2.5. Предметная область «Родной язык и литературное чтение на родном языке» предусматривает изучение государственного языка республики и (или) родных языков из числа народов Российской Федерации, в том числе русского языка. Распределение предметных результатов освоения и содержания учебных предметов «Родной язык и (или) государственный язык республики Российской Федерации» и «Литературное чтение на родном языке» разрабатываются в соответствии с требованиями ФГОС и ФООП по учебному предмету и утверждается Организацией самостоятельно. (в ред. Приказа Минпросвещения РФ от 08.11.2022 N 955)

Предметные результаты по предметной области «Родной язык и литературное чтение на родном языке» должны обеспечивать:

По учебному предмету «Родной язык и (или) государственный язык республики Российской Федерации»:

1) понимание роли языка как основного средства человеческого общения; осознание языка как одной из главных духовно-нравственных ценностей народа; понимание значения родного языка для освоения и укрепления культуры и традиций своего народа; понимание необходимости овладения родным языком; проявление познавательного интереса к родному языку и желания его изучать;

понимание статуса и значения государственного языка республики Российской Федерации, формирование мотивации к изучению государственного языка республики

Российской Федерации: понимать значение государственного языка республики Российской Федерации для межнационального общения, освоения культуры и традиций народов республики Российской Федерации; понимать необходимость овладения государственным языком республики Российской Федерации; проявлять интерес и желание к его изучению как к важнейшей духовно-нравственной ценности народа (по учебному предмету «Государственный язык республики Российской Федерации»);

2) сформированность первоначальных представлений о единстве и многообразии языкового и культурного пространства Российской Федерации, о месте родного языка среди других языков народов России: понимать, что родной край есть часть России, составлять высказывания о малой Родине, приводить примеры традиций и обычаев, объединяющих народы России; составлять небольшие рассказы о взаимосвязях языков, культур и истории народов России; осознавать роль родного языка как носителя народной культуры, средства ее познания; понимать эстетическую ценность родного языка, стремиться к овладению выразительными средствами, свойственными родному языку;

сформированность первоначальных знаний о фонетике, лексике, грамматике, орфографии и пунктуации изучаемого языка, а также умений применять полученные знания в речевой деятельности: различать на слух и произносить звуки и слова изучаемого языка в соответствии с языковой нормой, без фонетических ошибок; употреблять в речи лексику, усвоенную в пределах изучаемого коммуникативно-речевого материала; группировать лексику изучаемого языка по тематическому принципу; строить небольшие по объему устные высказывания с использованием усвоенной лексики и языковых знаний; участвовать в речевом общении, используя изученные формулы речевого этикета (по учебному предмету «Государственный язык республики Российской Федерации»);

3) сформированность и развитие всех видов речевой деятельности на изучаемом языке: слушание (аудирование) и говорение: понимать на слух речь, звучащую из различных источников (педагогический работник, одноклассники, телевизионные и радиопередачи); определять тему и главную мысль прослушанного высказывания (текста); различать на слух интонации звучащей речи (радость, удивление, грусть, сочувствие); участвовать в диалогах на бытовые, учебные темы, обсуждать поставленные вопросы, прослушанные высказывания; формулировать вопросы, отвечать на вопросы в соответствии с темой диалога; применять в диалогической речи формулы речевого этикета, правила речевого поведения в различных учебных и жизненных ситуациях (понимать цель общения, проявлять желание слушать собеседников, учитывать мнение участников); решать учебные задачи с использованием активного и потенциального словарного запаса; рассказывать устно о себе (внешность, интересы, любимые занятия), о своей семье (традиции, совместные занятия); описывать предмет (название, качества, назначение); уместно употреблять в устной речи пословицы, поговорки родного народа, использовать изобразительные и выразительные средства родного языка (эпитеты, сравнения, олицетворения); составлять небольшие высказывания для публичного выступления с использованием небольших презентаций; аудирование (слушание): понимать на слух речь, звучащую из различных источников (учитель, одноклассники, теле- и радиопередачи); говорение: воспроизводить речевые образцы, участвовать в диалогах на бытовые, учебные темы, в обсуждении прослушанных или прочитанных текстов; декламировать стихи (по учебному предмету «Государственный язык республики Российской Федерации»);

чтение и письмо: читать вслух небольшие тексты разного вида (фольклорный, художественный, научно-познавательный, справочный) в индивидуальном темпе,

позволяющем понять содержание и смысл прочитанного; составлять план текста (с помощью педагогического работника и самостоятельно); пересказывать текст в соответствии с учебной задачей (подробно и кратко); списывать текст и выписывать из него слова, словосочетания, предложения в соответствии с решаемой учебной задачей; строить связные высказывания в письменной форме на различные темы; выполнять небольшие творческие задания (дополнение и распространение предложения текста/изложения);

чтение: читать вслух небольшие тексты, построенные на изученном языковом материале; письмо: воспроизводить речевые образцы, списывать текст и выписывать из него слова, словосочетания, предложения в соответствии с решаемой учебной задачей; выполнять небольшие письменные работы и творческие задания (по учебному предмету «Государственный язык республики Российской Федерации»);

4) усвоение элементарных сведений о языке как носителе культуры народа: составлять небольшие рассказы по заданной теме на изучаемом языке; представлять родной край как часть России на изучаемом языке в различных ситуациях общения.

По учебному предмету «Литературное чтение на родном языке»:

1) понимание места и роли литературы на изучаемом языке в едином культурном пространстве Российской Федерации, среди литератур народов Российской Федерации, в сохранении и передаче от поколения к поколению историко-культурных, нравственных, эстетических ценностей:

воспринимать художественную литературу как особый вид искусства (искусство слова); соотносить произведения словесного творчества с произведениями других видов искусств (живопись, музыка, фотография, кино);

иметь первоначальные представления о взаимодействии, взаимовлиянии литератур разных народов, о роли фольклора и художественной литературы родного народа в создании культурного, морально-этического и эстетического пространства субъекта Российской Федерации;

находить общее и особенное при сравнении художественных произведений народов Российской Федерации, народов мира;

2) освоение смыслового чтения, понимание смысла и значения элементарных понятий теории литературы:

владеть техникой смыслового чтения вслух (правильным плавным чтением, позволяющим воспринимать, понимать и интерпретировать смысл текстов разных типов, жанров, назначений в целях решения различных учебных задач и удовлетворения эмоциональных потребностей общения с книгой, адекватно воспринимать чтение слушателями);

владеть техникой смыслового чтения про себя (понимание смысла и основного содержания прочитанного, оценка информации, контроль за полнотой восприятия и правильной интерпретацией текста);

различать жанры фольклорных произведений (малые фольклорные жанры, сказки, легенды, мифы);

понимать основной смысл и назначение фольклорных произведений своего народа (порадовать, поучить, использовать для игры), приводить примеры потешек, сказок, загадок, колыбельных песен своего народа (других народов);

сравнивать произведения фольклора в близкородственных языках (тема, главная мысль, герои);

сопоставлять названия произведения с его темой (о природе, истории, детях, о добре и зле);

различать жанры небольших художественных произведений детской литературы своего

народа (других народов) - стихотворение, рассказ, басню;

анализировать прочитанное литературное произведение: определять тему, главную мысль, последовательность действий, средства художественной выразительности;

отвечать на вопросы по содержанию текста;

находить в тексте изобразительные и выразительные средства родного языка (эпитеты, сравнения, олицетворения);

3) приобщение к восприятию и осмыслению информации, представленной в текстах, сформированность читательского интереса и эстетического вкуса обучающихся:

определять цель чтения различных текстов (художественных, научно- популярных, справочных);

удовлетворять читательский интерес, находить информацию, расширять кругозор;

использовать разные виды чтения (ознакомительное, изучающее, выборочное, поисковое) для решения учебных и практических задач;

ставить вопросы к тексту, составлять план для его пересказа, для написания изложений;

проявлять интерес к самостоятельному чтению, формулировать свои читательские ожидания, ориентируясь на имя автора, жанр произведения, иллюстрации к книге;

читать произведения фольклора по ролям, участвовать в их драматизации;

участвовать в дискуссиях со сверстниками на литературные темы, приводить доказательства своей точки зрения;

выполнять творческие работы на фольклорном материале (продолжение сказки, сочинение загадки, пересказ с изменением действующего лица).

Предметные результаты по учебному предмету «Иностранный язык» предметной области «Иностранный язык» должны быть ориентированы на применение знаний, умений и навыков в типичных учебных ситуациях и реальных жизненных условиях, отражать сформированность иноязычной коммуникативной компетенции на элементарном уровне в совокупности ее составляющих - речевой, языковой, социокультурной, компенсаторной, метапредметной (учебно-познавательной) и должны обеспечивать:

1) овладение основными видами речевой деятельности в рамках следующего тематического содержания речи: Мир моего «я». Мир моих увлечений. Мир вокруг меня. Родная страна и страна/страны изучаемого языка:

говорение: уметь вести разные виды диалога в стандартных ситуациях общения (диалог этикетного характера, диалог-побуждение к действию, диалог-расспрос) объемом 4 - 5 фраз со стороны каждого собеседника в рамках тематического содержания речи с вербальными и (или) невербальными опорами, с соблюдением правил речевого этикета, принятых в стране/странах изучаемого языка; создавать устные связные монологические высказывания (описание/характеристика, повествование) объемом 4 - 5 фраз с вербальными и (или) невербальными опорами в рамках тематического содержания речи; передавать основное содержание прочитанного текста; представлять результаты выполненной проектной работы, в том числе подбирая иллюстративный материал (рисунки, фото) к тексту выступления;

аудирование: воспринимать на слух и понимать речь педагогического работника и одноклассников в процессе общения на уроке; воспринимать на слух и понимать основное содержание звучащих до 1 минуты учебных и адаптированных аутентичных текстов, построенных на изученном языковом материале; понимать запрашиваемую информацию фактического характера в прослушанном тексте;

смысловое чтение: читать вслух и понимать учебные и адаптированные аутентичные тексты объемом до 80 слов, построенные на изученном языковом материале, соблюдая правила чтения и правильную интонацию; читать про себя и понимать основное

содержание учебных и адаптированных аутентичных текстов объемом до 160 слов, содержащих отдельные незнакомые слова, не препятствующие решению коммуникативной задачи; определять тему, главную мысль, назначение текста; извлекать из прочитанного текста запрашиваемую информацию фактического характера (в пределах изученного); читать несплошные тексты (простые таблицы) и понимать представленную в них информацию;

письменная речь: владеть техникой письма; заполнять простые анкеты и формуляры с указанием личной информации в соответствии с нормами, принятыми в стране/странах изучаемого языка; писать электронное сообщение личного характера объемом до 40 слов с опорой на предъявленный педагогическим работником образец;

2) знание и понимание правил чтения и орфографии; интонации изученных коммуникативных типов предложений; основных значений изученных лексических единиц (слов, словосочетаний, речевых клише); признаков изученных грамматических явлений;

3) овладение фонетическими навыками (различать на слух и адекватно, без ошибок, ведущих к сбою коммуникации, произносить изученные звуки иностранного языка; соблюдать правильное ударение в изученных словах и фразах; соблюдать особенности интонации в повествовательных и побудительных предложениях, а также в изученных типах вопросов); графическими навыками (графически корректно писать буквы изучаемого языка); орфографическими (корректно писать изученные слова) и пунктуационными навыками (использовать точку, вопросительный и восклицательный знаки в конце предложения, апостроф, запятую при перечислении и обращении);

4) использование языковых средств, соответствующих учебно-познавательной задаче, ситуации повседневного общения: овладение навыками распознавания и употребления в устной и письменной речи не менее 500 изученных лексических единиц (слов, словосочетаний, речевых клише) в их основных значениях и навыками распознавания и употребления в устной и письменной речи изученных синтаксических конструкций и морфологических форм изучаемого иностранного языка;

5) овладение социокультурными знаниями и умениями: знание названий родной страны и страны/стран изучаемого языка, некоторых литературных персонажей, небольших произведений детского фольклора (рифмовок, песен); умение кратко представлять свою страну на иностранном языке в рамках изучаемой тематики;

6) овладение компенсаторными умениями: использовать при чтении и аудировании языковую, в том числе контекстуальную догадку;

7) овладение умениями описывать, сравнивать и группировать объекты и явления в рамках изучаемой тематики;

8) приобретение базовых умений работы с доступной информацией в рамках изучаемой тематики, безопасного использования электронных ресурсов Организации и сети Интернет, получения информации из источников в современной информационной среде;

9) выполнение простых проектных работ, включая задания межпредметного характера, в том числе с участием в совместной деятельности, понимание и принятие ее цели, обсуждение и согласование способов достижения общего результата, распределение ролей в совместной деятельности, проявление готовности быть лидером и выполнять поручения, осуществление взаимного контроля в совместной деятельности, оценивание своего вклада в общее дело;

10) приобретение опыта практической деятельности в повседневной жизни:

использовать ИКТ для выполнения несложных заданий на иностранном языке (выбирать источник для получения информации, оценивать необходимость и

достаточность информации для решения поставленной задачи; использовать и самостоятельно создавать таблицы для представления информации; соблюдать правила информационной безопасности в ситуациях повседневной жизни и при работе в сети Интернет);

знакомить представителей других стран с культурой своего народа и участвовать в элементарном бытовом общении на иностранном языке.

1.2.6. Предметные результаты по учебному предмету «Математика» предметной области «Математика и информатика» должны обеспечивать:

- 1) сформированность системы знаний о числе как результате счета и измерения, о десятичном принципе записи чисел;
- 2) сформированность вычислительных навыков, умений выполнять устно и письменно арифметические действия с числами, решать текстовые задачи, оценивать полученный результат по критериям: достоверность/реальность, соответствие правилу/алгоритму;
- 3) развитие пространственного мышления: умения распознавать, изображать (от руки) и выполнять построение геометрических фигур (с заданными измерениями) с помощью чертежных инструментов; развитие наглядного представления о симметрии; овладение простейшими способами измерения длин, площадей;
- 4) развитие логического и алгоритмического мышления: умения распознавать верные (истинные) и неверные (ложные) утверждения в простейших случаях в учебных и практических ситуациях, приводить пример и контрпример, строить простейшие алгоритмы и использовать изученные алгоритмы (вычислений, измерений) в учебных ситуациях;
- 5) овладение элементами математической речи: умения формулировать утверждение (вывод, правило), строить логические рассуждения (одно-двухшаговые) с использованием связок «если ..., то ...», «и», «все», «некоторые»;
- 6) приобретение опыта работы с информацией, представленной в графической форме (простейшие таблицы, схемы, столбчатые диаграммы) и текстовой форме: умения извлекать, анализировать, использовать информацию и делать выводы, заполнять готовые формы данными;
- 7) использование начальных математических знаний при решении учебных и практических задач и в повседневных ситуациях для описания и объяснения окружающих предметов, процессов и явлений, оценки их количественных и пространственных отношений, в том числе в сфере личных и семейных финансов.

1.2.7. Предметные результаты по учебному предмету «Окружающий мир» предметной области «Обществознание и естествознание (окружающий мир)» должны обеспечивать:

- 1) сформированность уважительного отношения к своей семье и семейным традициям, Организации, родному краю, России, ее истории и культуре, природе; чувства гордости за национальные свершения, открытия, победы;
- 2) первоначальные представления о природных и социальных объектах как компонентах единого мира, о многообразии объектов и явлений природы; связи мира живой и неживой природы; сформированность основ рационального поведения и обоснованного принятия решений;
- 3) первоначальные представления о традициях и обычаях, хозяйственных занятиях населения и массовых профессиях родного края, достопримечательностях столицы России и родного края, наиболее значимых объектах Всемирного культурного и природного наследия в России; важнейших для страны и личности событиях и фактах прошлого и настоящего России; основных правах и обязанностях гражданина Российской Федерации;

- 4) развитие умений описывать, сравнивать и группировать изученные природные объекты и явления, выделяя их существенные признаки и отношения между объектами и явлениями;
- 5) понимание простейших причинно-следственных связей в окружающем мире (в том числе на материале о природе и культуре родного края);
- 6) умение решать в рамках изученного материала познавательные, в том числе практические задачи;
- 7) приобретение базовых умений работы с доступной информацией (текстовой, графической, аудиовизуальной) о природе и обществе, безопасного использования электронных ресурсов Организации и сети Интернет, получения информации из источников в современной информационной среде;
- 8) приобретение опыта проведения несложных групповых и индивидуальных наблюдений в окружающей среде и опытов по исследованию природных объектов и явлений с использованием простейшего лабораторного оборудования и измерительных приборов и следованием инструкциям и правилам безопасного труда, фиксацией результатов наблюдений и опытов;
- 9) формирование навыков здорового и безопасного образа жизни на основе выполнения правил безопасного поведения в окружающей среде, в том числе знаний о небезопасности разглашения личной и финансовой информации при общении с людьми вне семьи, в сети Интернет и опыта соблюдения правил безопасного поведения при использовании личных финансов;
- 10) приобретение опыта положительного эмоционально-ценностного отношения к природе; стремления действовать в окружающей среде в соответствии с экологическими нормами поведения.

1.2.8. По выбору родителей (законных представителей) несовершеннолетних обучающихся в рамках учебного предмета «Основы религиозных культур и светской этики» предметной области «Основы религиозных культур и светской этики» изучаются учебные модули: «Основы православной культуры», «Основы иудейской культуры», «Основы буддийской культуры», «Основы исламской культуры», «Основы религиозных культур народов России» или «Основы светской этики».

Предметные результаты по учебному предмету «Основы религиозных культур и светской этики» предметной области «Основы религиозных культур и светской этики» должны обеспечивать:

По учебному модулю «Основы православной культуры»:

- 1) понимание необходимости нравственного совершенствования, духовного развития, роли в этом личных усилий человека;
- 2) формирование умений анализировать и давать нравственную оценку поступкам, отвечать за них, проявлять готовность к сознательному самоограничению в поведении;
- 3) осуществление обоснованного нравственного выбора с опорой на этические нормы православной культуры;
- 4) формирование умений рассказывать об основных особенностях вероучения религии (православного христианства), называть основателя и основные события, связанные с историей ее возникновения и развития;
- 5) знание названий священных книг в православии, умение кратко описывать их содержание;
- 6) формирование умений называть и составлять краткие описания особенностей православных культовых сооружений, религиозных служб, обрядов и таинств;
- 7) построение суждений оценочного характера, раскрывающих значение нравственности, веры как регуляторов поведения человека в обществе и условий

духовно-нравственного развития личности;

8) понимание ценности семьи, умение приводить примеры положительного влияния православной религиозной традиции на отношения в семье, воспитание детей;

9) овладение навыками общения с людьми разного вероисповедания; осознание, что оскорбление представителей другой веры есть нарушение нравственных норм поведения в обществе;

10) понимание ценности человеческой жизни, человеческого достоинства, честного труда людей на благо человека, общества;

11) формирование умений объяснять значение слов «милосердие», «сострадание», «прощение», «дружелюбие»;

12) умение находить образы, приводить примеры проявлений любви к ближнему, милосердия и сострадания в православной культуре, истории России, современной жизни;

13) открытость к сотрудничеству, готовность оказывать помощь; осуждение любых случаев унижения человеческого достоинства.

По учебному модулю «Основы иудейской культуры»:

1) понимание необходимости нравственного совершенствования, духовного развития, роли в этом личных усилий человека;

2) формирование умений анализировать и давать нравственную оценку поступкам, отвечать за них, проявлять готовность к сознательному самоограничению в поведении;

3) осуществление обоснованного нравственного выбора с опорой на этические нормы иудейской культуры;

4) формирование умений рассказывать об основных особенностях вероучения религии (иудаизма), называть основателя и основные события, связанные с историей ее возникновения и развития;

5) знание названий священных книг в иудаизме, умение кратко описывать их содержание;

6) формирование умений называть и составлять краткие описания особенностей иудейских культовых сооружений, религиозных служб, обрядов;

7) построение суждений оценочного характера, раскрывающих значение нравственности, веры как регуляторов поведения человека в обществе и условий духовно-нравственного развития личности;

8) понимание ценности семьи, умение приводить примеры положительного влияния иудейской традиции на отношения в семье, воспитание детей;

9) овладение навыками общения с людьми разного вероисповедания; осознание, что оскорбление представителей другой веры есть нарушение нравственных норм поведения в обществе;

10) понимание ценности человеческой жизни, человеческого достоинства, честного труда людей на благо человека, общества;

11) формирование умений объяснять значение слов «милосердие», «сострадание», «прощение», «дружелюбие»;

12) умение находить образы, приводить примеры проявлений любви к ближнему, милосердия и сострадания в иудейской культуре, истории России, современной жизни;

13) открытость к сотрудничеству, готовность оказывать помощь; осуждение любых случаев унижения человеческого достоинства.

По учебному модулю «Основы буддийской культуры»:

1) понимание необходимости нравственного самосовершенствования, духовного развития, роли в этом личных усилий человека;

2) формирование умений анализировать и давать нравственную оценку поступкам,

- отвечать за них, проявлять готовность к сознательному самоограничению в поведении;
- 3) осуществление обоснованного нравственного выбора с опорой на этические нормы буддийской культуры;
 - 4) формирование умений рассказывать об основных особенностях вероучения религии (буддизма), называть основателя и основные события, связанные с историей ее возникновения и развития;
 - 5) знание названий священных книг в буддизме, умение кратко описывать их содержание;
 - 6) формирование умений называть и составлять краткие описания особенностей буддийских культовых сооружений, религиозных служб, обрядов;
 - 7) построение суждений оценочного характера, раскрывающих значение нравственности, веры как регуляторов поведения человека в обществе и условий духовно-нравственного развития личности;
 - 8) понимание ценности семьи, умение приводить примеры положительного влияния буддийской традиции на отношения в семье, воспитание детей;
 - 9) овладение навыками общения с людьми разного вероисповедания; осознание, что оскорбление представителей другой веры есть нарушение нравственных норм поведения в обществе;
 - 10) понимание ценности человеческой жизни, человеческого достоинства, честного труда людей на благо человека, общества;
 - 11) формирование умений объяснять значение слов «милосердие», «сострадание», «прощение», «дружелюбие»;
 - 12) умение находить образы, приводить примеры проявлений любви к ближнему, милосердия и сострадания в буддийской культуре, истории России, современной жизни;
 - 13) открытость к сотрудничеству, готовность оказывать помощь; осуждение любых случаев унижения человеческого достоинства.

По учебному модулю «Основы исламской культуры»:

- 1) понимание необходимости нравственного совершенствования, духовного развития, роли в этом личных усилий человека;
- 2) формирование умений анализировать и давать нравственную оценку поступкам, отвечать за них, проявлять готовность к сознательному самоограничению в поведении;
- 3) осуществление обоснованного нравственного выбора с опорой на этические нормы исламской культуры;
- 4) формирование умений рассказывать об основных особенностях вероучения религии (ислама), называть основателя и основные события, связанные с историей ее возникновения и развития;
- 5) знание названий священных книг в исламе, умение кратко описывать их содержание;
- 6) формирование умений называть и составлять краткие описания особенностей исламских культовых сооружений, религиозных служб, обрядов;
- 7) построение суждений оценочного характера, раскрывающих значение нравственности, веры как регуляторов поведения человека в обществе и условий духовно-нравственного развития личности;
- 8) понимание ценности семьи, умение приводить примеры положительного влияния исламской традиции на отношения в семье, воспитание детей;
- 9) овладение навыками общения с людьми разного вероисповедания; осознание, что оскорбление представителей другой веры есть нарушение нравственных норм поведения в обществе;
- 10) понимание ценности человеческой жизни, человеческого достоинства, честного труда людей на благо человека, общества;

- 11) формирование умений объяснять значение слов «милосердие», «сострадание», «прощение», «дружелюбие»;
- 12) умение находить образы, приводить примеры проявлений любви к ближнему, милосердия и сострадания в исламской культуре, истории России, современной жизни;
- 13) открытость к сотрудничеству, готовность оказывать помощь; осуждение любых случаев унижения человеческого достоинства.

По учебному модулю «Основы религиозных культур народов России»:

- 1) понимание необходимости нравственного совершенствования, духовного развития, роли в этом личных усилий человека;
- 2) формирование умений анализировать и давать нравственную оценку поступкам, отвечать за них, проявлять готовность к сознательному самоограничению в поведении;
- 3) возможность осуществления обоснованного нравственного выбора с опорой на этические нормы религиозных культур народов России;
- 4) формирование умений рассказывать об основных особенностях вероучений традиционных религий народов России, называть имена их основателей и основные события, связанные с историей их возникновения и развития;
- 5) знание названий священных книг традиционных религий народов России, умение кратко описывать их содержание;
- 6) формирование умений называть и составлять краткие описания особенностей культовых сооружений, религиозных служб, обрядов традиционных религий народов России;
- 7) построение суждений оценочного характера, раскрывающих значение нравственности, веры как регуляторов поведения человека в обществе и условий духовно-нравственного развития личности;
- 8) понимание ценности семьи, умение приводить примеры положительного влияния религиозных традиций на отношения в семье, воспитание детей;
- 9) овладение навыками общения с людьми разного вероисповедания; осознание, что оскорбление представителей другой веры есть нарушение нравственных норм поведения в обществе;
- 10) понимание ценности человеческой жизни, человеческого достоинства, честного труда людей на благо человека, общества;
- 11) формирование умений объяснять значение слов «милосердие», «сострадание», «прощение», «дружелюбие»;
- 12) умение находить образы, приводить примеры проявлений любви к ближнему, милосердия и сострадания в религиозных культурах, истории России, современной жизни;
- 13) открытость к сотрудничеству, готовность оказывать помощь; осуждение любых случаев унижения человеческого достоинства.

По учебному модулю «Основы светской этики»:

- 1) формирование умения строить суждения оценочного характера о роли личных усилий для нравственного развития человека;
- 2) формирование умения анализировать и давать нравственную оценку поступкам, отвечать за них, проявлять готовность к сознательному самоограничению в поведении;
- 3) способность осуществлять и обосновывать нравственный выбор, опираясь на принятые в обществе нормы морали и внутреннюю установку личности, поступать согласно своей совести;
- 4) знание общепринятых в российском обществе норм морали, отношений и поведения людей, основанных на российских традиционных духовных ценностях, конституционных правах, свободах и обязанностях гражданина;

- 5) формирование умения соотносить поведение и поступки человека с основными нормами российской светской (гражданской) этики;
- 6) формирование умения строить суждения оценочного характера о значении нравственности в жизни человека, коллектива, семьи, общества;
- 7) знание и готовность ориентироваться на российские традиционные семейные ценности, нравственные нормы поведения в коллективе, обществе, соблюдать правила этикета;
- 8) понимание ценности человеческой жизни, человеческого достоинства, честного труда людей на благо человека, общества;
- 9) формирование умения объяснять значение слов «милосердие», «сострадание», «прощение», «дружелюбие»;
- 10) формирование умения приводить примеры проявлений любви к ближнему, милосердия и сострадания в истории России, современной жизни;
- 11) готовность проявлять открытость к сотрудничеству, готовность оказывать помощь; осуждать любые случаи унижения человеческого достоинства.

1.2.8. Предметные результаты по предметной области «Искусство» должны обеспечивать:

По учебному предмету «Изобразительное искусство»:

- 1) выполнение творческих работ с использованием различных художественных материалов и средств художественной выразительности изобразительного искусства;
- 2) умение характеризовать виды и жанры изобразительного искусства;
- 3) овладение умением рисовать с натуры, по памяти, по представлению;
- 4) умение применять принципы перспективных и композиционных построений;
- 5) умение характеризовать отличительные особенности художественных промыслов России;
- 6) умение использовать простейшие инструменты графических редакторов для обработки фотографических изображений и анимации.

По учебному предмету «Музыка»:

- 1) знание основных жанров народной и профессиональной музыки;
- 2) знание видов оркестров, названий наиболее известных инструментов; умение различать звучание отдельных музыкальных инструментов, виды хора и оркестра;
- 3) умение узнавать на слух и называть изученные произведения русской и зарубежной классики, образцы народного музыкального творчества, произведения современных композиторов;
- 4) умение исполнять свою партию в хоре с сопровождением и без сопровождения.

1.2.9. Предметные результаты по учебному предмету «Труд (технология)» предметной области «Технология» должны обеспечивать:

- 1) сформированность общих представлений о мире профессий, значении труда в жизни человека и общества, многообразии предметов материальной культуры;
- 2) сформированность первоначальных представлений о материалах и их свойствах, о конструировании, моделировании;
- 3) овладение технологическими приемами ручной обработки материалов;
- 4) приобретение опыта практической преобразовательной деятельности при выполнении учебно-познавательных и художественно-конструкторских задач, в том числе с использованием информационной среды;
- 5) сформированность умения безопасного пользования необходимыми инструментами в предметно-преобразующей деятельности.

1.2.10. Предметные результаты по учебному предмету «Физическая культура» предметной области «Физическая культура» должны обеспечивать:

- 1) сформированность общих представлений о физической культуре и спорте, физической активности человека, физических качествах, жизненно важных прикладных умениях и навыках, основных физических упражнениях (гимнастических, игровых, туристических и спортивных);
- 2) умение использовать основные гимнастические упражнения для формирования и укрепления здоровья, физического развития и физического совершенствования, повышения физической и умственной работоспособности, в том числе для подготовки к выполнению нормативов Всероссийского физкультурно-спортивного комплекса «Готов к труду и обороне» (ГТО);
- 3) умение взаимодействовать со сверстниками в игровых заданиях и игровой деятельности, соблюдая правила честной игры;
- 4) овладение жизненно важными навыками плавания (при наличии в Организации материально-технической базы - бассейна) и гимнастики;
- 5) умение вести наблюдение за своим физическим состоянием, величиной физических нагрузок, показателями основных физических качеств;
- 6) умение применять правила безопасности при выполнении физических упражнений и различных форм двигательной активности.

1.3. Система оценки достижения планируемых результатов освоения основной образовательной программы начального общего образования.

1. Общие положения

В соответствии с требованиями Федерального государственного образовательного стандарта начального общего образования в школе разработана система оценки, ориентированная на выявление и оценку образовательных достижений учащихся с **целью** получения объективной информации об уровне и качестве освоения образовательных программ начального общего образования обучающимися школы.

Оценка достижения планируемых результатов образования выступает одновременно и как цель и элемент содержания, и как средство обучения и учения. Так, входя в состав универсальных учебных действий, оценка и контрольно-оценочная деятельность в целом выступает как самостоятельный элемент содержания образования, который необходимо формировать и развивать. С другой стороны, система оценивания позволяет получать интегральную и дифференцированную информацию о процессе преподавания и процессе учения, отслеживать индивидуальный прогресс учащихся в достижении планируемых результатов, обеспечивать обратную связь для учителей, учащихся и родителей, отслеживать эффективность образовательной программы.

Это налагает особые требования на выстраивание системы оценивания, в частности: включение учащихся в контрольно-оценочную деятельность с тем, чтобы они приобретали навыки и привычку к *самооценке и самоанализу (рефлексии)*; использование *критериальной* системы оценивания; использование разнообразных видов, методов, форм и объектов оценивания.

В соответствии с Федеральным государственным образовательным стандартом основным **объектом** системы оценки ТМК ОУ «Дудинская средняя школа №7», её содержательной и критериальной базой выступают планируемые результаты освоения обучающимися ООП НОО ТМК ОУ «Дудинская средняя школа №7».

Основными функциями системы оценки, для поддержания единства системы образования и обеспечения преемственности в системе непрерывного образования, являются ориентация образовательной деятельности на достижение планируемых результатов освоения ООП НОО ТМК ОУ «Дудинская средняя школа №7» и

обеспечение эффективной обратной связи, позволяющей осуществлять управление образовательной деятельностью.

Система оценки достижения планируемых результатов освоения ООП НОО ТМК ОУ «Дудинская средняя школа №7» предполагает **комплексный подход к оценке результатов** образования, позволяющий вести оценку достижения обучающимися всех трёх групп результатов образования: **личностных, метапредметных и предметных**.

В соответствии с концепцией Федеральных государственных образовательных стандартов достижения планируемых результатов включают в себя:

- ✓ **предметные результаты** – знания и умения, опыт творческой деятельности;
- ✓ **метапредметные результаты** – способы деятельности, освоенные на базе одного или нескольких предметов, применимые как в рамках образовательного процесса, так и для решения разных жизненных ситуаций;
- ✓ **личностные результаты** – система ценностных отношений, интересов, мотивации обучающихся.

Интерпретация результатов оценки ведётся на основе контекстной информации об условиях и особенностях деятельности субъектов образовательной деятельности. В частности, итоговая оценка обучающихся определяется с учётом их стартового уровня и динамики образовательных достижений.

В текущей оценочной деятельности целесообразно соотносить результаты, продемонстрированные учеником, с оценками типа:

- «зачёт/незачёт» («удовлетворительно/неудовлетворительно»), т. е. оценкой, свидетельствующей об освоении опорной системы знаний и правильном выполнении учебных действий в рамках диапазона (круга) заданных задач, построенных на опорном учебном материале;

- «хорошо», «отлично» - оценками, свидетельствующими об усвоении опорной системы знаний на уровне осознанного произвольного овладения учебными действиями, а также о кругозоре, широте (или избирательности) интересов.

Не исключается использование традиционной системы отметок по 5-балльной шкале, однако требует уточнения и переосмысления их наполнения. В частности, достижение опорного уровня в этой системе оценки интерпретируется как безусловный учебный успех ребёнка, как исполнение им требований Федеральных государственных образовательных стандартов и соотносится с оценкой «удовлетворительно» («зачёт»).

В процессе оценки используются разнообразные методы и формы, взаимно дополняющие друг друга: стандартизированные письменные и устные работы, проекты, практические работы, творческие работы, самоанализ и самооценка, наблюдения и др.

Планируемые результаты освоения ООП НОО ТМК ОУ «Дудинская средняя школа №7» и показатели их достижения выпускниками начальной школы приведены в разделе «Планируемые результаты», а также в рабочих программах по предметам и могут быть использованы педагогами для составления рабочих программ. Основным критерием достижения выпускниками начальных классов планируемых результатов является успешное прохождение испытаний в рамках итогового внешнего и внутреннего оценивания. При установлении критериев успешности в освоении ООП рассматривается достижение обучающимися планируемых результатов для трех групп результатов: предметных, метапредметных и личностных.

2. Особенности системы оценки являются:

- комплексный подход к оценке результатов образования (оценка предметных, метапредметных и личностных результатов общего образования);

- использование планируемых результатов освоения основных образовательных программ в качестве содержательной и критериальной базы оценки;
- оценка успешности освоения содержания отдельных учебных предметов на основе системно-деятельностного подхода, проявляющегося в способности к выполнению учебно-практических и учебно-познавательных задач;
- оценка динамики образовательных достижений обучающихся;
- сочетание внешней и внутренней оценки как механизма обеспечения качества образования;
- использование персонифицированных процедур итоговой оценки и аттестации обучающихся и неперсонифицированных процедур оценки состояния и тенденций развития системы образования;
- уровневый подход к разработке планируемых результатов, инструментария и представлению их;
- использование накопительной системы оценивания, характеризующей динамику индивидуальных образовательных достижений;
- использование наряду со стандартизированными письменными или устными работами таких форм и методов оценки, как проекты, практические работы, творческие работы, самоанализ, самооценка, наблюдения и др.;
- использование контекстной информации об условиях и особенностях реализации образовательных программ при интерпретации результатов педагогических измерений.

Система оценивания строится на основе следующих общих для всех программ начального образования *принципов*:

1. Оценивание является *постоянным процессом*, естественным образом интегрированным в образовательную практику. В зависимости от этапа обучения используется *диагностическое (стартовое, текущее)* и *срезное (тематическое, промежуточное, рубежное, итоговое)* оценивание.
2. Оценивание может быть только *критериальным*. Основными критериями оценивания выступают ожидаемые результаты, соответствующие учебным целям.
3. Оцениваться с помощью отметки могут *только результаты деятельности* ученика, но не его личные качества. Оценивать можно *только то, чему учат*.
4. Критерии оценивания и алгоритм выставления отметки *заранее известны* и педагогам, и учащимся. Они могут вырабатываться ими совместно.
5. Система оценивания выстраивается таким образом, чтобы учащиеся включались в контрольно-оценочную деятельность, приобретая навыки и привычку к *самооценке*.

Особенности контрольно-оценочной деятельности учащихся 1 классов

Обучаясь в первом классе, учащиеся приобретают следующие умения:

- оценивать свою работу по заданным учителям критериям с помощью различных шкал;
- соотносить свою оценку с оценкой учителя;
- договариваться о выборе образца для сопоставления работ;
- обнаруживать совпадение и различие своих действий с образцом.

Возможные приемы оценочной деятельности, используемые на уроке при безотметочном обучении:

- **«Светофор»** - оценивание выполнения заданий с помощью цветовых сигналов: зеленый – я умею сам, жёлтый – я умею, но не уверен, красный – нужна помощь;
- **«Лесенка»** - ученики на ступеньках лесенки отмечают как усвоили материал: нижняя ступенька - не понял, вторая ступенька - требуется небольшая помощь или коррекция,

верхняя ступенька – ребёнок хорошо усвоил материал и работу может выполнить самостоятельно;

- **«Волишебная линейка»** - на полях тетрадей чертят шкалы и отмечают крестиком, на каком уровне, по их мнению, выполнена работа. При проверке учитель, если согласен с оценкой ученика, обводит крестик, если нет, то чертит свой крестик ниже или выше;
- **Допускается словесное оценивание** - устным ответам учитель даёт словесную оценку: если очень хорошо - «Умница!», «Молодец!», «Отлично!», если есть маленькие недочёты – «Хорошо» и т.д.

Уровень достижения конкретных предметных и метапредметных результатов отслеживается с помощью **«Листов достижений»** (смотреть приложение 3).

Цель: отследить динамику продвижения учащихся в достижении предметных и метапредметных результатов. При создании данных листов учитываются программа и требования к обязательному минимуму содержания образования.

Система оценки достижений планируемых результатов освоения ООП НОО в соответствии с требованиями ФГОС НОО учащимися 2-4 классов

В системе оценивания в начальной школе используются **комплексные оценки**, характеризующиеся по разным признакам:

- преимущественно **внутренняя оценка**, выставляемая педагогом, школой;
- **внешняя оценка** проводится, как правило, в форме неперсонифицированных процедур (мониторинговых исследований, аттестации образовательных учреждений и др.), результаты которой не влияют на оценку детей, участвующих в этих процедурах;
- **субъективные или экспертные (наблюдения, самооценка и самоанализ и др.) и объективизированные методы оценивания** (как правило, основанные на анализе письменных ответов и работ учащихся), в том числе – **стандартизированные** (основанные на результатах стандартизированных письменных работ, или **тестов**) процедуры и оценки;
- оценивание **достижимых** образовательных результатов, оценивание **процесса их формирования** и оценивание **осознанности каждым обучающимся** особенностей развития его собственного процесса обучения;
- **разнообразные формы оценивания**, выбор которых определяется этапом обучения, общими и специальными целями обучения, текущими учебными задачами; целью получения информации;
- **интегральная оценка**, в том числе – **выставки, презентации, и дифференцированная оценка** отдельных аспектов обучения;
- **самоанализ и самооценка** обучающихся.

Источниками информации для оценивания достижимых образовательных результатов, процесса их формирования и меры осознанности каждым обучающимся особенностей развития его собственного процесса обучения, а также для оценивания хода обучения служат:

- **работы** учащихся, выполняющиеся в ходе обучения (домашние задания, мини-проекты и презентации, формализованные письменные задания – разнообразные тексты, отчеты о наблюдениях и экспериментах, различные памятки, дневники, собранные массивы данных, подборки информационных материалов, поздравительные открытки и т.п., а также разнообразные инициативные творческие работы – иллюстрированные сочинения, плакаты, постеры, изделия и т.п.);
- индивидуальная и совместная **деятельность** учащихся в ходе выполнения работ;

- *статистические данные*, основанные на ясно выраженных показателях и получаемые в ходе целенаправленных наблюдений или мини-исследований;
- *результаты тестирования* (результаты устных и письменных проверочных работ).

Система оценивания образовательных результатов

Особенности системы оценивания	Объект оценивания	
	познавательные, регулятивные результаты	личностные результаты
Форма	Персонифицированная количественная оценка	Персонифицированная/неперсонифицированная качественная оценка
Средства фиксации результатов оценки	Листы достижений, классные журналы, справки по результатам внутришкольного контроля	Дневники наблюдения учителя (классного руководителя, психолога). Характеристики обучающихся
Способ (поэтапность процедуры)	Тематические контрольные работы, тестовый контроль, диагностические работы, задания частично-поискового характера	Проектная деятельность, участие в общественной жизни класса, задания творческого характера
Условия эффективности системы оценивания	Систематичность, личностно-ориентированность, позитивность – основные постоянные принципы современной оценочной деятельности педагога	

Используется три вида оценивания: *стартовая диагностика*, *текущее оценивание*, тесно связанное с процессом обучения, и *итоговое оценивание*.

Стартовая диагностика содержит примеры проверочных заданий и возможные структуры проверочных работ в зависимости от методики и времени их проведения, а также рекомендации по использованию системы стартовой диагностики на каждом году обучения.

В первых классах диагностика основывается на результатах мониторинга общей готовности первоклассников к обучению в школе и результатах оценки их готовности к изучению учебных предметов.

Текущее оценивание предполагает комплексный подход к оценке результатов образования (оценка предметных, метапредметных и личностных результатов). В качестве содержательной и критериальной базы оценки используются планируемые результаты освоения основных образовательных программ. Опираясь на требования к предметным и метапредметным результатам, разработан инструментарий оценивания предметных и метапредметных результатов на материале используемых УМК (учебников, тетрадей на печатной основе).

С целью проведения *текущего оценивания* учителям начальной школы рекомендуется использовать следующие *методы оценивания*.

Наблюдение - метод сбора первичной информации путем непосредственной регистрации учителем наличия заранее выделенных им показателей какого-либо аспекта деятельности всего класса или одного ученика. Для фиксации результатов наблюдения используются специальные формы (*листы наблюдений*), в которых в процессе наблюдения необходимо поставить условный знак (например, «V»). В зависимости от педагогической задачи листы наблюдений могут быть *именными* (при наблюдении за деятельностью определенного ученика) или *аспектными* (при оценке

сформированности данного аспекта деятельности у всего класса). Можно пользоваться и иными инструментами (линейками достижений, памятками и др.).

Наблюдения проводятся достаточно часто и регулярно. В ходе наблюдений его фокус может перемещаться с наблюдения за всем классом на наблюдение за каким-либо одним ребенком или за каким-либо определенным видом деятельности. Наблюдение может вестись учителем как с позиций внешнего наблюдателя, так и с позиций непосредственного участника деятельности.

Использование наблюдения в качестве метода оценивания наиболее целесообразно применять для оценивания сформированности и индивидуального прогресса в развитии различных навыков.

Наблюдения направлены на общую оценку коммуникативных навыков: **слушания** (слышать инструкции, слышать других, воспринимать информацию); **говoreния** (ясно выражаться, высказывать мнение, давать устный отчет в малой и большой группе); **чтение** (способность читать для удовольствия и для получения информации); **письма** (умение фиксировать наблюдения, делать выписки, излагать краткое содержание, готовить отчеты, вести дневник).

Метод наблюдений удобен и для оценки степени сформированности таких навыков поисковой и проектной деятельности, навыков работы с информацией, как:

- умение формулировать вопрос, ставить проблему;
- умение вести наблюдение;
- умение спланировать работу,
- умение спланировать время;
- умение собрать данные;
- умение зафиксировать данные;
- умение упорядочить и организовать данные;
- умение проинтерпретировать данные;
- умение представить результаты или подготовленный продукт.

Освоенные навыки дети и учитель могут отмечать в листах с помощью линейчек или закрашивая определенную клеточку – полностью или частично. В таблице образовательных результатов фиксируются текущие оценки по всем формируемым на данном этапе навыкам.

Результаты наблюдений (листы, линейки достижений, краткие записи на основе наблюдений и иные формы) систематизируются и хранятся учителем в удобной для него системе, в том числе возможно использование различных имеющихся ИКТ-средств и программных обеспечений.

Для оценивания осознанности каждым обучающимся особенностей развития его собственного процесса обучения наиболее целесообразно использовать метод, основанный на вопросах самоанализа. Этот метод рекомендуется использовать в ситуациях, требующих от учащихся строгого самоконтроля и саморегуляции своей учебной деятельности на разных этапах формирования ключевых предметных умений (типа техники и навыка письма и чтения, вычислительных навыков, основных экспериментальных умений и т.п.) и ключевых понятий, а также своего поведения, строящегося на сознательном и целенаправленном применении изученного в реальных жизненных ситуациях (например, в отношении формирования навыков здорового образа жизни, навыков безопасного – для себя, окружающих людей, окружающей природы – поведения, навыков социализации и т.п.).

При анализе ответов учащихся учитель оценивает,

- насколько соотносится выставленная им оценка с самооценкой ученика,

- насколько учащиеся видят и осознают имеющиеся у них проблемы;
- конструктивность позиции ученика, а также
- наличие или отсутствие неожиданных для учителя проблем и затруднений и их характер.

Вопросы для самоанализа могут быть следующими:

Выполнение этой работы мне понравилось (не понравилось), потому что _____

Наиболее трудным мне показалось _____

Я думаю, это потому, что _____

Самым интересным было _____

Если бы я еще раз выполнял эту работу, то я бы сделал следующее _____

Если бы я еще раз выполнял эту работу, то я бы по-другому сделал следующее _____

Для формирования действий контроля и оценки на уроках могут применяться оценочные листы, в которых указаны критерии оценивания и результаты выполнения работы.

Итоговое оценивание происходит в конце обучения и может проводиться в форме *накопительной оценки* (синтеза имеющейся информации за 4 года), а также в формах сбора данных (в том числе – с помощью итоговых тестов) или *итоговой демонстрации* примеров применения полученных знаний и освоенных способов деятельности. Демонстрация может проводиться как в форме выставки результатов проектной работы, которая велась ребенком на протяжении всего периода обучения, так и в форме комплексной письменной работы, охватывающей наиболее существенные и значимые для дальнейшего обучения аспекты.

Итоговое оценивание строится на следующих принципах:

- раздельной оценки достижения базового и повышенных уровней требований к подготовке учащихся. Базовый уровень характеризуется показателем достижения планируемых результатов «учащиеся могут выполнить самостоятельно и уверенно», а повышенные уровни – показателем достижения планируемых результатов «учащиеся могут выполнить самостоятельно или с помощью взрослых (сверстников)».
- оценивание методом «сложения», при котором фиксируется достижение опорного (базового) уровня требований и его превышение (при этом за превышение опорного уровня добавляются дополнительные баллы);
- накопительной оценки;
- открытости и реалистичности норм и критериев;
- признания права ребенка на ошибку, реализуемого в итоговом оценивании через систему норм оценивания;
- признания права ребенка на досдачу имеющихся пробелов в части базовых требований и при желании на передачу итоговой работы с целью подтверждения выпускником начальной школы более высокого уровня учебных достижений.

Комплексная контрольная работа строится на основе несплошного (с иллюстрациями) текста, к которому дается ряд заданий по русскому языку и чтению, математике, окружающему миру. Задачи комплексной работы – установить уровень овладения ключевыми умениями (сформированность навыков чтения, умения работать с текстом, понимать и выполнять инструкции), позволяющими успешно продвигаться в освоении учебного материала на следующем этапе обучения.

Учителю рекомендуется только в отношении трети из ожидаемых результатов прибегать к такому источнику информации, как формальные письменные проверочные работы, а строить систему оценивания преимущественно на оценке работ и деятельности учащихся.

Для использования перечисленных выше методов оценивания рекомендуются следующие *инструменты*.

1. Критериальные описания, или наборы критериев. Они указывают на определенные черты или ключевые знаки, которые следует отметить в работе, а также устанавливают правила количественной оценки работы по заранее установленной шкале. Такие описания могут предлагаться как учителем, так и детьми. Используются при подсчете или ранжировании детских работ (тестов, портфолио, процесса выполнения работы). Ниже приводится пример такого описания, разработанного для оценки созданного ребенком художественного текста (рассказа).

Балл	Критериальное описание
4	Содержание соотносится с заглавием. Творчески описана занимательная история, интерес читателя поддерживается с помощью последовательно разворачивающейся сюжетной линии. Продемонстрирован оригинальный слог и стиль. Хорошо и логично структурирована. Характеры героев переданы образно, живо, с использованием характерных деталей. Лексика точна, структура предложений отличаются разнообразием. Технические навыки – орфография, пунктуация, почерк – указывают на хорошее владение языком.
3	Содержание соотносится с заглавием. Текст ясен, учитываются интересы читателя. Работа структурирована: имеется введение, основная часть, заключение. Присутствует попытка описания характера героев с использованием характерных деталей. Продемонстрирован индивидуальный стиль. Лексика своеобразна, но есть повторы и упрощения. Используются сложносочиненные и простые предложения. Технические навыки – орфография, пунктуация, почерк – указывают на хорошее владение языком.
2	Содержание соотносится с темой. Работа структурирована: имеется введение, основная часть, заключение, но нить повествования иногда теряется, иногда – неубедительна. Есть некоторое своеобразие лексики и грамматики. Имеются орфографические и пунктуационные ошибки. Почерк неразборчив.
1	Содержание не соотносится с темой и/или плохо организовано и непоследовательно. Идеи перечисляются, а не раскрываются. Лексика ограничена и лишена окраски. Структура предложения простая и/или повторяющаяся. Правописание и почерк не позволяют донести смысл до читателя.

2. Эталоны. Они представляют собой образцы детских работ, с которыми сравниваются оцениваемые работы. Обычно используются в связи с критериальными описаниями или текущими задачами оценивания.

3. Памятки, содержащие перечни информации, данных, элементов, характерных признаков или свойств, которые должны быть отражены в работе или в процессе ее выполнения. Примером такой памятки может служить приводимая ниже маркированная схема последовательности выполнения письменной работы.

4. Линейки достижений – наглядные свидетельства достижения какого-либо этапа обучения. Используются, чтобы продемонстрировать индивидуальный прогресс или определить этап, на котором находится ребенок в данный момент времени.

Виды и формы контрольно-оценочных действий учащихся и педагогов

Содержательный контроль и оценка предметных компетентностей (грамотности) учащихся предусматривает выявление *индивидуальной динамики* качества усвоения предмета ребенком и не допускает сравнения его с другими детьми.

Виды контроля

№ п/п	Вид КОД	Предмет	Время проведения	Содержание	Формы и виды оценки
1.	Стартовая работа	Русский язык, математика	Начало сентября	Определяет актуальный уровень знаний, необходимый для продолжения обучения, а также намечает «зону ближайшего развития» и предметных знаний, организует коррекционную работу в зоне актуальных знаний	Результаты работ фиксируются учителем в классном журнале. Оценивается работа по 5-балльной шкале. Результаты работы не влияют на дальнейшую итоговую оценку младшего школьника.
2.	Тематическая проверочная (контрольная) работа	Русский язык, математика, английский язык	Проводится по ранее изученной теме, в ходе изучения следующей темы.	Проверяется уровень освоения учащимися предметных способов/средств действия.	Проверочная работа предлагается учителем либо зам. директора по УВР (в соответствии с утвержденным графиком). Оценивается работа в соответствии с нормой оценок за контрольные работы по 5-балльной шкале. Результаты проверочной работы заносятся учителем в классный журнал и таблице образовательных результатов, и учитываются при выставлении оценки за четверть.
3.	Административная контрольная работа	Русский язык, математика	Проводится в конце каждой четверти	Проверяется уровень усвоения программного материала за четверть	Контрольные работы предлагаются зам. директора по УВР. Все задания обязательны для выполнения. Оценивается работа в соответствии с нормой оценок за контрольные работы по 5-балльной шкале. Результат фиксируется

					учителем в классном журнале и таблице образовательных результатов.
4.	Проверка навыка чтения	Литературное чтение	Проводится в конце каждой четверти	Проверяется навык чтения, понимание прочитанного.	
5.	Итоговая проверочная работа	Русский язык, математика, литературное чтение	Проводится в конце года (апрель – май)	Предлагается 3 тестовые работы: по русскому языку, математике и комплексная работа. Включает основные темы учебного года. Задания рассчитаны на проверку не только знаний, но и развивающего эффекта обучения. Задания разного уровня сложности (базовый, повышенный, высокий).	Оценивание по уровням.
6.	Проектная деятельность	Русский язык, математика, литературное чтение, окружающий мир, ОРКСЭ	В течение года	Проекты разрабатываются и защищаются учащимися по одному или нескольким предметам.	Оценка за проект выставляется в журнал. За интегрированный проект оценка выставляется как за интегрированную (комплексную) контрольную работу

Оценка личностных результатов

Оценка личностных результатов представляет собой оценку достижения обучающимися планируемых результатов в их личностном развитии, представленных в разделе «Личностные универсальные учебные действия» междисциплинарной программы формирования универсальных учебных действий у обучающихся на уровне начального общего образования.

Достижение личностных результатов обеспечивается в ходе реализации всех компонентов образовательного процесса – учебных предметов, представленных в ООП ТМК ОУ «Дудинская средняя школа №7», включая внеурочную деятельность, реализуемую семьёй и образовательной организацией.

Основным объектом оценки личностных результатов служит сформированность универсальных учебных действий, включаемых в следующие три основных блока:

- **самоопределение** – сформированность внутренней позиции обучающегося – принятие и освоение новой социальной роли обучающегося; становление основ российской гражданской идентичности личности как чувства гордости за свою Родину,

народ, историю и осознание своей этнической принадлежности; развитие самоуважения и способности адекватно оценивать себя и свои достижения, видеть сильные и слабые стороны своей личности;

- **смыслообразование** – поиск и установление личностного смысла (т. е. «значения для себя») учения обучающимися на основе устойчивой системы учебно-познавательных и социальных мотивов; понимания границ того, «что я знаю», и того, «что я не знаю», «незнания» и стремления к преодолению этого разрыва;

- **морально-этическая ориентация** – знание основных моральных норм и ориентация на их выполнение на основе понимания их социальной необходимости; способность к моральной децентрации – учёту позиций, мотивов и интересов участников моральной дилеммы при её разрешении; развитие этических чувств — стыда, вины, совести как регуляторов морального поведения.

Основное **содержание оценки личностных результатов** на уровне начального общего образования строится вокруг оценки:

- сформированности внутренней позиции обучающегося, которая находит отражение в эмоционально-положительном отношении обучающегося к образовательному учреждению,
- ориентации на содержательные моменты образовательного процесса — уроки, познание нового, овладение умениями и новыми компетенциями, характер учебного сотрудничества с учителем и одноклассниками — и ориентации на образец поведения «хорошего ученика» как пример для подражания;
- сформированности основ гражданской идентичности — чувства гордости за свою Родину, знания знаменательных для Отечества исторических событий; любви к своему краю, осознания своей национальности, уважения культуры и традиций народов России и мира; развития доверия и способности к пониманию и сопереживанию чувствам других людей;
- сформированности самооценки, включая осознание своих возможностей в учении, способности адекватно судить о причинах своего успеха/неуспеха в учении; умения видеть свои достоинства и недостатки, уважать себя и верить в успех;
- сформированности мотивации учебной деятельности, включая социальные, учебно-познавательные и внешние мотивы, любознательность и интерес к новому содержанию и способам решения проблем, приобретению новых знаний и умений, мотивации достижения результата, стремления к совершенствованию своих способностей;
- знания моральных норм и сформированности морально-этических суждений, способности к решению моральных проблем на основе децентрации (координации различных точек зрения на решение моральной дилеммы); способности к оценке своих поступков и действий других людей с точки зрения соблюдения/нарушения моральной нормы.

Оценка личностных результатов осуществляется классными руководителями и педагогом-психологом.

Вторым методом оценки личностных результатов учащихся используемым в образовательной программе является оценка **личностного прогресса ученика** с помощью **портфолио**, способствующего формированию у учащихся культуры мышления, логики, умений анализировать, обобщать, систематизировать, классифицировать.

Личностные результаты выпускников на уровне начального общего образования в полном соответствии с требованиями Стандарта **не подлежат итоговой оценке**, т.к.

оценка личностных результатов учащихся отражает эффективность воспитательной и образовательной деятельности школы.

Оценка метапредметных результатов

Оценка метапредметных результатов представляет собой оценку достижения планируемых результатов освоения ООП НОО ТМК ОУ «Дудинская средняя школа №7», представленных в разделах «Регулятивные учебные действия», «Коммуникативные учебные действия», «Познавательные учебные действия» междисциплинарной программы формирования универсальных учебных действий у обучающихся на уровне начального общего образования, а также планируемых результатов, представленных во всех разделах междисциплинарной программы «Чтение. Работа с текстом».

Достижение метапредметных результатов обеспечивается за счёт основных компонентов образовательного процесса – учебных предметов, представленных в обязательной части учебного плана.

Основным объектом оценки метапредметных результатов служит сформированность у обучающегося универсальных учебных действий учащихся (регулятивных, коммуникативных, познавательных), т. е. таких умственных действий обучающихся, которые направлены на анализ своей познавательной деятельности и управление ею. К ним относятся:

- способность обучающегося принимать и сохранять учебную цель и задачи; самостоятельно преобразовывать практическую задачу в познавательную; умение планировать собственную деятельность в соответствии с поставленной задачей и условиями её реализации и искать средства её осуществления; умение контролировать и оценивать свои действия, вносить коррективы в их выполнение на основе оценки и учёта характера ошибок, проявлять инициативу и самостоятельность в обучении;
- умение осуществлять информационный поиск, сбор и выделение существенной информации из различных информационных источников;
- умение использовать знаково-символические средства для создания моделей изучаемых объектов и процессов, схем решения учебно-познавательных и практических задач;
- способность к осуществлению логических операций сравнения, анализа, обобщения, классификации по родовидовым признакам, установлению аналогий, отнесению к известным понятиям;
- умение сотрудничать с педагогом и сверстниками при решении учебных проблем, принимать на себя ответственность за результаты своих действий.

Достижение метапредметных результатов обеспечивается за счёт основных компонентов образовательного процесса — учебных предметов, представленных в обязательной части учебного плана.

Основное **содержание оценки метапредметных результатов** на уровне начального общего образования строится вокруг умения учиться. Оценка метапредметных результатов проводится в ходе различных процедур таких, как решение задач творческого и поискового характера, учебное проектирование, итоговые проверочные работы, комплексные работы на межпредметной основе, мониторинг сформированности основных учебных умений.

Оценка предметных результатов

Оценка предметных результатов представляет собой оценку достижения обучающимся планируемых результатов по отдельным предметам.

Достижение этих результатов обеспечивается за счёт основных компонентов учебной деятельности – учебных предметов, представленных в обязательной части учебного плана. Предметные результаты содержат в себе, во-первых, систему основополагающих элементов научного знания, которая выражается через учебный материал различных курсов (система предметных знаний), и, во-вторых, систему формируемых действий (система предметных действий), которые преломляются через специфику предмета и направлены на применение знаний, их преобразование и получение нового знания.

Система предметных знаний – важнейшая составляющая предметных результатов. В ней можно выделить **опорные знания** (знания, усвоение которых принципиально необходимо для текущего и последующего успешного обучения) и знания, дополняющие, расширяющие или углубляющие опорную систему знаний, а также служащие пропедевтикой для последующего изучения курсов.

На начальном уровне обучения особое значение для продолжения образования имеет усвоение обучающимися **опорной системы знаний по русскому языку и математике**.

При оценке предметных результатов основную ценность представляет не освоение системы опорных знаний и способность воспроизводить их в стандартных учебных ситуациях, а способность использовать эти знания при решении учебно-познавательных и учебно-практических задач. Иными словами, объектом оценки предметных результатов являются действия, выполняемые обучающимися с предметным содержанием.

Действия с предметным содержанием (или предметные действия) – вторая важная составляющая предметных результатов. В основе многих предметных действий лежат те же универсальные учебные действия, прежде всего познавательные: использование знаково-символических средств; моделирование; сравнение, группировка и классификация объектов; действия анализа, синтеза и обобщения; установление связей (в том числе причинно-следственных) и аналогий; поиск, преобразование, представление и интерпретация информации, рассуждения и т.д.

Поэтому **объектом оценки предметных результатов** служит в полном соответствии с требованиями федеральных государственных образовательных стандартов способность обучающихся решать учебно-познавательные и учебно-практические задачи с использованием средств, релевантных содержанию учебных предметов, в том числе на основе метапредметных действий.

Оценка предметных результатов проводится как в ходе персонифицированных процедур с целью оценки эффективности деятельности системы образования и образовательной организации, так и в ходе персонифицированных процедур с целью итоговой оценки результатов учебной деятельности обучающихся на уровне начального общего образования.

Формы контроля и учета достижений обучающихся

Обязательные формы и методы контроля	Иные формы учета достижений		
текущая аттестация	итоговая (четверть, год) аттестация	урочная деятельность	внеурочная деятельность

<ul style="list-style-type: none"> - устный опрос - письменная - самостоятельная работа - диктанты - контрольное списывание - тестовые задания - графическая работа - изложение - доклад - творческая работа - посещение уроков по программам наблюдения 	<ul style="list-style-type: none"> - диагностическая контрольная работа - диктанты - изложение - контроль навыка чтения 	<ul style="list-style-type: none"> - анализ динамики текущей успеваемости 	<ul style="list-style-type: none"> - участие в выставках, конкурсах, соревнованиях - активность в проектах и программах внеурочной деятельности - творческий отчет
		<ul style="list-style-type: none"> - портфолио - анализ психолого-педагогических исследований 	

Уровень достижения конкретных предметных и метапредметных результатов отслеживается с помощью **Таблиц образовательных результатов** (приложение 4). Цель: отследить динамику продвижения учащихся в достижении предметных и метапредметных результатов. При создании данных листов учитываются программа и требования к обязательному минимуму содержания образования. Заполняется после проведения самостоятельных и контрольных работ и т.п. Рассчитаны на четверть (предметные результаты), на год (метапредметные результаты).

Итоговое оценивание

Предметом итоговой оценки освоения обучающимися ООП НОО являются достижения в предметных грамотностях (компетентностях) и ключевых компетентностях при освоении основной образовательной программы начального общего образования, необходимых для продолжения образования, а также внеучебные достижения младших школьников как в рамках ООП, так и за ее пределами.

В итоговой оценке реализации ООП выделяются отдельно (независимо друг от друга) три составляющие:

- результаты **текущего (формативного, промежуточного) оценивания**, отражающие динамику индивидуальных образовательных достижений учащихся, продвижение в достижении планируемых результатов освоения ООП НОО;
- результаты **итоговых работ**, характеризующие уровень освоения обучающимися основных формируемых культурных предметных способов действий/средств, необходимых для продолжения образования на следующем шаге;
- **внеучебные достижения** младших школьников.

Предметом итоговой оценки является способность учащихся решать учебно-познавательные и учебно-практические задачи, построенные на материале системы предметных знаний и на основе метапредметных действий. На начальной уровне обучения особое значение для продолжения образования имеет усвоение учащимися опорной системы знаний по русскому языку и математике и овладение следующими метапредметными действиями:

- речевыми (осознанное чтение и навыки работы с информацией);
- коммуникативными (необходимые для учебного сотрудничества).

Для сохранения результатов учебной и внеучебной деятельности учащихся (в строгом терминологическом смысле этого слова) используются:

- 1) общеклассные справочники, сборники правил по каждой предметной линии, плакаты (цифровые учебные объекты, распечатываются в своем окончательном виде при

переходе из класса в класс или в среднюю школу) — как форма сохранения результатов учебной деятельности класса;

2) презентации (цифровые учебные объекты или в виде распечатанных материалов) — как форма сохранения результатов пробно-поисковой работы группы.

Для сохранения результатов практических работ учащихся используются:

1) творческие работы (графические, живописные, литературные, научные описания собственных наблюдений и экспериментов) как в форме портфолио (накопительных папок), так и в форме выставок, научных журналов, литературных сборников (возможны как цифровые, так и печатные формы);

2) презентация, фиксация результатов преобразования модели (схема, чертеж и др. знаковые формы, полученные ребенком в ходе индивидуального решения задачи (в виде цифрового объекта или распечатки);

3) выполненные работы в компьютерных средах, таблицы и графики, отражающие состояние навыков ребенка — соревнование с самим собой (в виде цифрового объекта или распечатки).

Все материалы младшего школьника по итогам образования в начальной школе оформляются в форме «портфолио» (дневника, накопительной папки). Оценка содержимого «портфеля» осуществляется одноклассниками и учителем в форме содержательной качественной оценки с использованием информационной среды образовательного учреждения.

Итоговое оценивание происходит в конце обучения и может проводиться в форме накопленной оценки (синтеза имеющейся информации), в формах сбора данных (в том числе – с помощью итоговых тестов).

Итоговая оценка является процедурой внутренней оценки образовательной организации и складывается из результатов накопленной оценки и итоговой работы по учебному предмету. Предметом итоговой оценки является способность обучающихся решать учебно-познавательные и учебно-практические задачи, построенные на основном содержании учебного предмета с учётом формируемых метапредметных действий.

Формы представления оценочных результатов:

- табель успеваемости по предметам (с указанием требований, предъявляемых к выставлению отметок);
- тексты итоговых диагностических контрольных работ, диктантов и анализ их выполнения обучающимся (информация об элементах и уровнях проверяемого знания – знания, понимания, применения, систематизации);
- устная оценка успешности результатов, формулировка причин неудач и рекомендаций по устранению пробелов в обученности по предметам;
- портфолио;
- результаты психолого-педагогических исследований, иллюстрирующих динамику развития отдельных интеллектуальных и личностных качеств обучающегося, УУД.

Критериями оценивания являются:

- соответствие достигнутых предметных, метапредметных и личностных результатов обучающихся требованиям к результатам освоения образовательной программы начального общего образования ФГОС;
- динамика результатов предметной обученности, формирования УУД.

Используемая в школе система оценки ориентирована на стимулирование обучающегося стремиться к объективному контролю, на формирование потребности в адекватной и конструктивной самооценке.

Раздел II. Содержательный.

2.1. Рабочие программы учебных предметов

В данном разделе основной образовательной программы начального общего образования приводятся рабочие программы по всем обязательным предметам, учебным курсам и курсам внеурочной деятельности на уровне начального общего образования (смотреть приложение 1 и приложение 2)

Рабочие программы НОО ТМК ОУ «Дудинская средняя школа №7»

Рабочая программа, утвержденная ТМК ОУ «Дудинская средняя школа №7»- это локальный документ, определяющий объем, порядок, содержание изучения учебного предмета, требования к результатам освоения основной образовательной программы начального общего образования обучающимися (выпускниками) в соответствии с ФГОС в условиях ТМК ОУ «Дудинская средняя школа №7».

Рабочая программа, как компонент ООП НОО ТМК ОУ «Дудинская средняя школа №7» является средством фиксации содержания образования, планируемых результатов, системы оценки на уровне учебных предметов, предусмотренных учебным планом образовательного учреждения.

Рабочая программа учителя разрабатывается на основе:

- требований ФГОС начального общего образования,
- ООП НОО ТМК ОУ «Дудинская средняя школа №7»;
- федеральной рабочей программы по учебному предмету.

При создании рабочей программы соблюдается преемственность изучения предмета на разных уровнях общего образования; обеспечивается увеличение количества часов учебных занятий практико-ориентированной направленности и логическая последовательность освоения программного содержания в ходе реализации образовательного процесса. Моделирование программного содержания производится на основе современных образовательных технологий с учетом механизмов достижения планируемых результатов освоения учебной программы.

Рабочая программа составляется на уровень образования.

Рабочая программа учебных предметов, курсов разрабатывается группой учителей или учителем индивидуально в соответствии с требованиями ФГОС, целями и задачами ООП НОО ТМК ОУ «Дудинская средняя школа №7» и спецификой класса.

Рабочая программа является обязательным документом для административного контроля степени освоения содержания учебного предмета обучающимися и достижения ими планируемых результатов на базовом уровне.

Структура рабочей программы приведена в Федеральном государственном образовательном стандарте общего образования (далее – ФГОС НОО).

В соответствии с требованиями ФГОС НОО программы отдельных учебных предметов, курсов обеспечивают достижение планируемых результатов освоения основной образовательной программы (далее - ООП) начального общего образования.

Программы отдельных учебных предметов, курсов содержат:

- 1) планируемые результаты освоения учебного предмета, курса;
- 2) содержание учебного предмета, курса;
- 3) тематическое планирование с указанием количества часов, отводимых на освоение каждой темы.

2.2. Программа формирования универсальных учебных действий у обучающихся на уровне начального общего образования ТМК ОУ «Дудинская средняя школа №7»

1. Пояснительная записка

Программа формирования универсальных учебных действий (далее УУД) является частью ООП НОО ТМК ОУ «Дудинская средняя школа №7» разработанной на основе Программы развития универсальных учебных действия для дошкольного и начального общего образования.

Программа формирования УУД на уровне начального общего образования **конкретизирует** требования Стандарта к планируемым (личностным и метапредметным) результатам освоения ООП НОО, **дополняет** традиционное содержание образовательно-воспитательных программ и **служит основой** разработки примерных учебных программ.

Цель программы: обеспечить регулирование различных аспектов освоения метапредметных умений, т.е. способов деятельности, применимых в рамках, как образовательного процесса, так и при решении проблем в реальных жизненных ситуациях.

Задачи программы:

- установить ценностные ориентиры начального образования;
- определить состав и характеристику универсальных учебных действий;
- выявить в содержании предметных линий универсальные учебные действия и определить условия формирования в образовательном процессе и жизненно важных ситуациях.

Программа формирования универсальных учебных действий содержит:

1. описание ценностных ориентиров на каждой уровне образования;
2. характеристики личностных, регулятивных, познавательных, коммуникативных универсальных учебных действий.
3. связь универсальных учебных действий с содержанием учебных предметов в соответствии с УМК «Школа России»;
4. описание преемственности программы формирования универсальных учебных действий по ступеням общего образования в соответствии с УМК «Школа России».
5. планируемые результаты сформированности УУД.

ФГОС начального общего образования определяет **ценностные ориентиры содержания образования на уровне начального общего образования** следующим образом:

1. Формирование основ гражданской идентичности личности, включая
 - чувство сопричастности и гордости за свою Родину, народ и историю;
 - осознание ответственности человека за благосостояние общества;

- восприятие мира как единого и целостного при разнообразии культур, национальностей, религий;
 - отказ от деления на «своих» и «чужих»;
 - уважение истории и культуры каждого народа.
2. формирование психологических условий развития общения, кооперации сотрудничества.
- доброжелательность, доверие и внимание к людям,
 - готовность к сотрудничеству и дружбе, оказанию помощи тем, кто в ней нуждается;
 - уважение к окружающим – умение слушать и слышать партнера, признавать право каждого на собственное мнение и принимать решения с учетом позиций всех участников;
3. развитие ценностно-смысловой сферы личности на основе общечеловеческой нравственности и гуманизма.
- принятие и уважение ценностей семьи и общества, школы и коллектива и стремление следовать им;
 - ориентация в нравственном содержании и смысле поступков, как собственных, так и окружающих людей, развитие этических чувств - стыда, вины, совести - как регуляторов морального поведения;
 - формирование чувства прекрасного и эстетических чувств на основе знакомства с мировой и отечественной художественной культурой;
4. развитие умения учиться как первого шага к самообразованию и самовоспитанию:
- развитие широких познавательных интересов, инициативы и любознательности, мотивов познания и творчества;
 - формирование умения учиться и способности к организации своей деятельности (планированию, контролю, оценке);
5. развитие самостоятельности, инициативы и ответственности личности как условия ее самоактуализации:
- формирование самоуважения и эмоционально-положительного отношения к себе;
 - готовность открыто выражать и отстаивать свою позицию;
 - критичность к своим поступкам и умение адекватно их оценивать;
 - готовность к самостоятельным действиям, ответственность за их результаты;
 - целеустремленность и настойчивость в достижении целей;
 - готовность к преодолению трудностей и жизненного оптимизма;
- умение противостоять действиям и влияниям, представляющим угрозу жизни, здоровью и безопасности личности и общества в пределах своих возможностей.

Освоение учащимися начальных классов ТМК ОУ «Дудинская средняя школа №7» учебных программ УМК «Школа России» позволит соответствовать ценностным ориентирам формирования УУД в соответствии с ФГОС НОО и общим представлениям о современном выпускнике начальной школы.

Это человек:

- Любознательный, интересующийся, активно познающий мир

- Владеющий основами умения учиться.
- Любящий родной край и свою страну.
- Уважающий и принимающий ценности семьи и общества
- Готовый самостоятельно действовать и отвечать за свои поступки перед семьей и школой.
- Доброжелательный, умеющий слушать и слышать партнера,
- Умеющий высказать свое мнение.
- Выполняющий правила здорового и безопасного образа жизни для себя и окружающих.

Характеристика личностных, регулятивных, познавательных, коммуникативных универсальных учебных действий:

Личностные универсальные учебные действия обеспечивают ценностно-смысловую ориентацию обучающихся (умение соотносить поступки и события с принятыми этическими принципами, знание моральных норм и умение выделить нравственный аспект поведения) и ориентацию в социальных ролях и межличностных отношениях.

Применительно к учебной деятельности следует выделить три вида личностных действий:

- личностное, профессиональное, жизненное самоопределение;
- смыслообразование, т. е. установление обучающимися связи между целью учебной деятельности и её мотивом, другими словами, между результатом учения и тем, что побуждает к деятельности, ради чего она осуществляется. Ученик должен задаваться вопросом: *какое значение и какой смысл имеет для меня учение?* — и уметь на него отвечать;
- нравственно-этическая ориентация, в том числе, и оценивание усваиваемого содержания (исходя из социальных и личностных ценностей), обеспечивающее личностный моральный выбор.

Регулятивные универсальные учебные действия обеспечивают обучающимся организацию своей учебной деятельности.

К ним относятся:

- целеполагание как постановка учебной задачи на основе соотнесения того, что уже известно и усвоено учащимися, и того, что ещё неизвестно;
- планирование — определение последовательности промежуточных целей с учётом конечного результата; составление плана и последовательности действий;
- прогнозирование — предвосхищение результата и уровня усвоения знаний, его временных характеристик;
- контроль в форме сличения способа действия и его результата с заданным эталоном с целью обнаружения отклонений и отличий от эталона;
- коррекция — внесение необходимых дополнений и коррективов в план и способ действия в случае расхождения эталона, реального действия и его результата с учётом оценки этого результата самим обучающимся, учителем, товарищами;

- оценка — выделение и осознание обучающимся того, что уже усвоено и что ещё нужно усвоить, осознание качества и уровня усвоения; оценка результатов работы;
- саморегуляция как способность к мобилизации сил и энергии, к волевому усилию (к выбору в ситуации мотивационного конфликта) и преодолению препятствий.

Познавательные универсальные учебные действия включают: общеучебные, логические учебные действия, а также постановку и решение проблемы.

Общеучебные универсальные действия:

- самостоятельное выделение и формулирование познавательной цели;
- поиск и выделение необходимой информации, в том числе решение рабочих задач с использованием общедоступных в начальной школе инструментов ИКТ и источников информации;
- структурирование знаний;
- осознанное и произвольное построение речевого высказывания в устной и письменной форме;
- выбор наиболее эффективных способов решения задач в зависимости от конкретных условий;
- рефлексия способов и условий действия, контроль и оценка процесса и результатов деятельности;
- смысловое чтение как осмысление цели чтения и выбор вида чтения в зависимости от цели; извлечение необходимой информации из прослушанных текстов различных жанров; определение основной и второстепенной информации; свободная ориентация и восприятие текстов художественного, научного, публицистического и официально-делового стилей; понимание и адекватная оценка языка средств массовой информации;
- постановка и формулирование проблемы, самостоятельное создание алгоритмов деятельности при решении проблем творческого и поискового характера.

Особую группу общеучебных универсальных действий составляют ***знаково-символические действия:***

- моделирование — преобразование объекта из чувственной формы в модель, где выделены существенные характеристики объекта (пространственно-графическая или знаково-символическая);
- преобразование модели с целью выявления общих законов, определяющих данную предметную область.

Логические универсальные действия:

- анализ объектов с целью выделения признаков (существенных, несущественных);
- синтез — составление целого из частей, в том числе самостоятельное достраивание с восполнением недостающих компонентов;
- выбор оснований и критериев для сравнения, сериации, классификации объектов;
- подведение под понятие, выведение следствий;
- установление причинно-следственных связей, представление цепочек объектов и явлений;

- построение логической цепочки рассуждений, анализ истинности утверждений;
- доказательство;
- выдвижение гипотез и их обоснование.

Постановка и решение проблемы:

- формулирование проблемы;
- самостоятельное создание способов решения проблем творческого и поискового характера.

Коммуникативные универсальные учебные действия обеспечивают социальную компетентность и учёт позиции других людей, партнёров по общению или деятельности; умение слушать и вступать в диалог; участвовать в коллективном обсуждении проблем; интегрироваться в группу сверстников

и строить продуктивное взаимодействие и сотрудничество со сверстниками и взрослыми.

К коммуникативным действиям относятся:

- планирование учебного сотрудничества с учителем и сверстниками — определение цели, функций участников, способов взаимодействия;
- постановка вопросов — инициативное сотрудничество в поиске и сборе информации;
- разрешение конфликтов — выявление, идентификация проблемы, поиск и оценка альтернативных способов разрешения конфликта, принятие решения и его реализация;
- управление поведением партнёра — контроль, коррекция, оценка его действий;
- умение с достаточной полнотой и точностью выражать свои мысли в соответствии с задачами и условиями коммуникации; владение монологической и диалогической формами речи в соответствии с грамматическими и синтаксическими нормами родного языка, современных средств коммуникации.

Универсальные учебные действия представляют собой целостную систему, в которой происхождение и развитие каждого вида учебного действия определяется его отношением с другими видами учебных действий и общей логикой возрастного развития.

Содержание и способы общения и коммуникации обуславливают развитие способности ребёнка к регуляции поведения и деятельности, познанию мира, определяют образ «Я» как систему представлений о себе, отношений к себе.

**2. Характеристика результатов формирования универсальных учебных действий
на разных этапах обучения
по УМК «Школа России» в начальной школе**

Класс	Личностные УУД	Регулятивные УУД	Познавательные УУД	Коммуникативные УУД
1 класс	1. Ценить и принимать следующие базовые ценности: «добро», «терпение», «родина», «природа», «семья». 2. Уважение к своей семье, к своим родственникам, любовь к родителям. 3. Освоить роли ученика; формирование мотивации к учению. 4. Оценивать жизненные ситуации и поступки героев художественных текстов с точки зрения общечеловеческих норм.	1. Организовывать свое рабочее место под руководством учителя. 2. Определять цель выполнения заданий на уроке, во внеурочной деятельности, в жизненных ситуациях под руководством учителя. 3. Определять план выполнения заданий на уроках, внеурочной деятельности, жизненных ситуациях под руководством учителя. 4. Использовать в своей деятельности простейшие приборы: линейку, треугольник и т.д.	1. Ориентироваться в учебнике. 2. Отвечать на простые вопросы учителя. 3. Сравнить предметы, объекты: находить общее и различие. 4. Группировать предметы, объекты на основе существенных признаков. 5. Пересказывать прочитанное или прослушанное; определять тему.	1. Участвовать в диалоге на уроке и в жизненных ситуациях. 2. Отвечать на вопросы учителя, товарищей по классу. 2. Соблюдать простейшие нормы речевого этикета: здороваться, прощаться, благодарить. 3. Слушать и понимать речь других. 4. Участвовать в паре.

<p>2 класс</p>	<p>1. Ценить и принимать следующие базовые ценности: «добро», «терпение», «родина», «природа», «семья», «мир», «настоящий друг».</p> <p>2. Уважение к своему народу, к своей родине.</p> <p>3. Оценка жизненных ситуаций и поступков героев художественных текстов с точки зрения общечеловеческих норм.</p>	<p>1. Самостоятельно организовывать свое рабочее место.</p> <p>2. Следовать режиму организации учебной и внеучебной деятельности.</p> <p>3. Определять цель учебной деятельности с помощью учителя и самостоятельно.</p> <p>4. Определять план выполнения заданий на уроках, внеурочной деятельности, жизненных ситуациях под руководством учителя.</p> <p>5. Соотносить выполненное задание с образцом, предложенным учителем.</p> <p>6. Использовать в работе простейшие инструменты.</p> <p>6. Оценка своего задания по следующим параметрам: легко выполнять, возникли сложности при выполнении.</p>	<p>1. Ориентироваться в учебнике.</p> <p>2. Отвечать на простые и сложные вопросы учителя, самим задавать вопросы, находить нужную информацию в учебнике.</p> <p>3. Сравнивать и группировать предметы, объекты по нескольким основаниям; находить закономерности; самостоятельно продолжать их по установленному правилу.</p> <p>4. Подробно пересказывать прочитанное или прослушанное; составлять простой план.</p> <p>5. Определять с помощью учителя, в каких источниках можно найти необходимую информацию для выполнения задания.</p> <p>6. Наблюдать и делать самостоятельные простые выводы.</p>	<p>1.Участвовать в диалоге; слушать и понимать других, высказывать свою точку зрения на события, поступки.</p> <p>2.Оформлять свои мысли в устной речи с учетом своих учебных и жизненных речевых ситуаций.</p> <p>3.Читать вслух и про себя тексты учебников, других художественных и научно-популярных книг, понимать прочитанное.</p> <p>4. Выполняя различные роли в группе, сотрудничать в совместном решении проблемы.</p>
-----------------------	--	--	---	--

<p>3 класс</p>	<p>1. Ценить и принимать следующие базовые ценности: «добро», «терпение», «родина», «природа», «семья», «мир», «настоящий друг», «справедливость», «желание понимать друг друга», «понимать позицию другого».</p> <p>2. Уважение к своему народу, к другим народам, терпимость к обычаям и традициям других народов.</p> <p>3. Освоение личностного смысла учения; желания продолжать свою учебу.</p> <p>4. Оценка жизненных ситуаций и поступков героев художественных текстов с точки зрения общечеловеческих норм, нравственных и этических ценностей.</p>	<p>1. Самостоятельно организовывать свое рабочее место в соответствии с целью выполнения заданий.</p> <p>2. Самостоятельно определять важность или необходимость выполнения различных задания в учебном процессе и жизненных ситуациях.</p> <p>3. Определять цель учебной деятельности с помощью учителя.</p> <p>4. Определять план выполнения заданий на уроках, внеурочной деятельности, жизненных ситуациях под руководством учителя.</p> <p>5. Определять правильность выполненного задания на основе сравнения с предыдущими заданиями, или на основе различных образцов.</p> <p>6. Использовать в работе литературу, инструменты, приборы.</p>	<p>1. Ориентироваться в учебнике: определять умения, которые будут сформированы на основе изучения данного раздела; определять круг своего незнания.</p> <p>2. Самостоятельно предполагать, какая дополнительная информация будет нужна для изучения незнакомого материала.</p> <p>3. Извлекать информацию, представленную в разных формах (текст, таблица, схема, экспонат, модель, иллюстрация и др.)</p> <p>4. Представлять информацию в виде текста.</p> <p>5. Анализировать, сравнивать, группировать различные объекты, явления, факты.</p>	<p>1. Участвовать в диалоге; слушать и понимать других, высказывать свою точку зрения на события, поступки.</p> <p>2. Оформлять свои мысли в устной и письменной речи с учетом своих учебных и жизненных речевых ситуаций.</p> <p>3. Читать вслух и про себя тексты учебников, других художественных и научно-популярных книг, понимать прочитанное.</p> <p>4. Выполняя различные роли в группе, сотрудничать в совместном решении проблемы.</p> <p>5. Отстаивать свою точку зрения, соблюдая правила речевого этикета.</p> <p>6. Критично относиться к своему мнению</p> <p>7. Понимать точку зрения другого</p>
-----------------------	---	--	---	---

<p>4 класс</p>	<p>1. Ценить и принимать следующие базовые ценности: «добро», «терпение», «родина», «природа», «семья», «мир», «настоящий друг», «справедливость», «желание понимать друг друга», «понимать позицию другого», «народ», «национальность» и т.д. 2. Уважение к своему народу, к другим народам, принятие ценностей других народов. 3. Оценка жизненных ситуаций и поступков героев художественных текстов с точки зрения общечеловеческих норм, нравственных и этических ценностей, ценностей гражданина России.</p>	<p>1. Самостоятельно формулировать задание: определять его цель, планировать алгоритм его выполнения, самостоятельно оценивать. 2. Использовать при выполнении задания различные средства: справочную литературу, ИКТ, инструменты и приборы.</p>	<p>1. Ориентироваться в учебнике: определять умения, которые будут сформированы на основе изучения данного раздела; определять круг своего незнания. 2. Самостоятельно предполагать, какая дополнительная информация будет нужна для изучения незнакомого материала, отбирать и использовать ее. 3. Анализировать, сравнивать, группировать различные объекты, явления, факты. 4. Самостоятельно делать выводы. 5. Составлять сложный план текста. 6. Уметь передавать содержание в сжатом, выборочном или развернутом виде.</p>	<p>1. Участвовать в диалоге; слушать и понимать других, высказывать свою точку зрения на события, поступки. 2. Оформлять свои мысли в устной и письменной речи с учетом своих учебных и жизненных речевых ситуаций. 3. Читать вслух и про себя тексты учебников, других художественных и научно-популярных книг, понимать прочитанное. 4. Выполняя различные роли в группе, сотрудничать в совместном решении проблемы. 5. Отстаивать свою точку зрения, соблюдая правила речевого этикета; аргументировать свою точку зрения с помощью фактов и дополнительных сведений. 6. Понимать точку зрения другого</p>
-----------------------	--	--	---	---

3. Связь универсальных учебных действий с содержанием учебных предметов (на основе образовательных ресурсов УМК «Школа России»)

Формирование универсальных учебных действий в образовательном процессе осуществляется в контексте усвоения разных предметных дисциплин. Требования к формированию универсальных учебных действий находят отражение в планируемых результатах освоения программ учебных предметов «Русский язык», «Литературное чтение», «Математика», «Окружающий мир», «Труд (технология)», «Иностранный язык», «Изобразительное искусство», «Физическая культура» в отношении ценностно-смыслового, личностного, познавательного и коммуникативного развития учащихся.

Каждый из предметов УМК «Школа России», помимо прямого эффекта обучения – приобретения определенных знаний, умений, навыков, вносит свой вклад в формирование универсальных учебных умений:

- Коммуникативных умений, в том числе умения ориентироваться в ситуации общения, адекватно понимать речь партнера и строить свое речевое высказывание; контролировать и корректировать речь в зависимости от задач и ситуации общения; извлекать из текста информацию в соответствии с коммуникативной задачей;
- Умения использовать знаковые системы и символы для моделирования объектов и отношений между ними;
- Умений выполнять логические действия абстрагирования, сравнения, нахождения общих закономерностей, анализа, синтеза; осуществлять эвристические действия; выбирать стратегию решения; строить и проверять элементарные гипотезы.

Каждый учебный предмет в зависимости от его содержания и способов организации учебной деятельности учащихся раскрывает определенные возможности для формирования универсальных учебных действий.

Смысловые акценты УУД	Русский язык	Литературное чтение	Математика	Окружающий мир
личностные	жизненное самоопределение	нравственно-этическая ориентация	смыслообразование	нравственно-этическая ориентация
регулятивные	целеполагание, планирование, прогнозирование, контроль, коррекция, оценка, алгоритмизация действий (математика, русский язык, окружающий мир, труд (технология), физическая культура и др.)			
познавательные общеучебные	моделирование (перевод устной речи в письменную)	смысловое чтение, произвольные и осознанные устные и письменные высказывания	моделирование, выбор наиболее эффективных способов решения задач	широкий спектр источников информации

познавательные логические	формулирование личных, языковых, нравственных проблем. Самостоятельное создание способов решения проблем поискового и творческого характера	анализ, синтез, сравнение, группировка, причинно-следственные связи, логические рассуждения, доказательства, практические действия
коммуникативные	использование средств языка и речи для получения и передачи информации, участие в продуктивном диалоге; самовыражение: монологические высказывания разного типа.	

4. Преемственность формирования универсальных учебных действий по уровням общего образования.

Организация преемственности осуществляется при переходе от дошкольного образования к начальному образованию, от начального образования к основному образованию, от основного к среднему полному образованию. На каждой уровне образовательного процесса проводится диагностика (физическая, психологическая, педагогическая) готовности учащихся к обучению на следующей уровне. Стартовая диагностика определяет основные проблемы, характерные для большинства обучающихся, и в соответствии с особенностями уровне обучения на определенный период выстраивается система работы по преемственности.

Уровень сформированности УУД у учащихся, поступающих в 1 класс, проверяется с помощью «Комплекта диагностических методик по выявлению уровня сформированности универсальных учебных действий» психологом школы совместно с педагогами. По результатам обследования сформированности УУД психологом пишется заключение.

Преемственность формирования универсальных учебных действий по ступеням общего образования обеспечивается за счет:

- принятия в педагогическом коллективе общих ценностных оснований образования, в частности - ориентация на ключевой стратегический приоритет непрерывного образования – формирование умения учиться.
- четкого представления педагогов о планируемых результатах обучения на каждой уровне;
- целенаправленной деятельности по реализации условий, обеспечивающих развитие УУД в образовательном процессе (коммуникативные, речевые, регулятивные, общепознавательные, логические и др.).

В Таблице «Значение универсальных учебных действий для успешности обучения в начальной школе основной школе» представлены УУД, результаты развития УУД, их значение для обучения.

УУД	Результаты развития УУД	Значение для обучения
Личностные действия - смыслообразование - самоопределение Регулятивные действия	Адекватная школьная мотивация. Мотивация достижения. Развитие основ гражданской идентичности. Рефлексивная адекватная самооценка	Обучение в зоне ближайшего развития ребенка. Адекватная оценка учащимся границ «знания и незнания». Достаточно высокая самоэффективность в форме принятия учебной цели и работы над ее достижением.
Регулятивные, личностные, познавательные, коммуникативные действия	Функционально-структурная сформированность учебной деятельности. Произвольность восприятия, внимания, памяти, воображения.	Высокая успешность в усвоении учебного содержания. Создание предпосылок для дальнейшего перехода к самообразованию.
Коммуникативные (речевые), регулятивные действия	Внутренний план действия.	Способность действовать «в уме». Отрыв слова от предмета, достижение нового уровня обобщения.
Коммуникативные, регулятивные действия	Рефлексия – осознание учащимся содержания, последовательности и оснований действий	Осознанность и критичность учебных действий.

5. Планируемые результаты в освоении школьниками универсальных учебных действий по завершении начального обучения в ТМК ОУ «Дудинская средняя школа №7»

Педагогические ориентиры: Развитие личности.

В сфере личностных универсальных учебных действий у выпускников будут сформированы внутренняя позиция обучающегося, адекватная мотивация учебной деятельности, включая учебные и познавательные мотивы, ориентация на моральные нормы и их выполнение.

Педагогические ориентиры: Самообразование и самоорганизация

В сфере регулятивных универсальных учебных действий выпускники овладеют всеми типами учебных действий, направленных на организацию своей работы в образовательном учреждении и вне его, включая способность принимать и сохранять учебную цель и задачу, планировать её реализацию (в том числе во внутреннем плане), контролировать и оценивать свои действия.

Педагогические ориентиры: Исследовательская культура

В сфере познавательных универсальных учебных действий выпускники научатся воспринимать и анализировать сообщения и важнейшие их компоненты — тексты, использовать знаково-символические средства, а также спектром логических действий и операций, включая общие приёмы решения задач.

Педагогические ориентиры: Культура общения

В сфере коммуникативных универсальных учебных действий выпускники приобретут умения учитывать позицию собеседника (партнёра), организовывать и осуществлять сотрудничество и кооперацию с учителем и сверстниками, адекватно воспринимать и передавать информацию, отображать предметное содержание и условия деятельности в сообщениях.

Условия, обеспечивающие развитие УУД в образовательном процессе.

Учитель знает:

- важность формирования универсальных учебных действий школьников;
- сущность и виды универсальных умений,
- педагогические приемы и способы их формирования.

Учитель умеет:

- отбирать содержание и конструировать учебный процесс с учетом формирования УДД
- использовать диагностический инструментарий успешности формирования УДД
- привлекать родителей к совместному решению проблемы формирования УДД

2.3. Рабочая программа воспитания

ПОЯСНИТЕЛЬНАЯ ЗАПИСКА

Рабочая программа воспитания ТМК ОУ «Дудинская средняя школа №7» является методическим документом, определяющим комплекс основных характеристик воспитательной работы, осуществляемой в школе, разрабатывается с учётом государственной политики в области образования и воспитания.

В Стратегии развития воспитания в Российской Федерации до 2025 года, сформулирована приоритетная задача в сфере воспитания детей: развитие высоконравственной личности, разделяющей российские традиционные духовные ценности, обладающей актуальными знаниями и умениями, способной реализовать свой потенциал в условиях современного общества, готовой к мирному созиданию и защите Родины.

Программа воспитания призвана обеспечить ценностно-смысловую определенность духовно-нравственного развития и воспитания личности обучающихся школы. Она позволит педагогам школы сконструировать и смоделировать воспитательное пространство личности, развернуть его в социальном пространстве школы, создать основу взаимодействия школы с другими субъектами социализации – семьёй, общественными организациями, учреждениями дополнительного образования, культуры, спорта, средствами массовой информации.

Как показывают наблюдения, у некоторых учеников слабо развита нравственная саморегуляция: отсутствует самокритичность, чувство долга и ответственность. Часть школьников имеют как заниженную, так и завышенную самооценку. Следовательно, в повседневной школьной жизни нашим воспитанникам необходимо прививать чувства взаимопонимания, сострадания и другие нравственные качества.

В настоящее время на организацию воспитательной деятельности отрицательно влияет и ряд внешних по отношению к школе факторов. Так, широкое информационное поле (интернет, телевидение, радио, газеты, некоторые компьютерные программы) не является, как это было прежде, помощником школы в воспитании подрастающего поколения, оказывая негативное воздействие на духовное и психическое развитие детей. Кроме того, растущая разница в материальном обеспечении семей наших воспитанников, удаленность территории от научных, культурных, образовательных центров не позволяют многим учащимся в полной мере приобщиться к духовным ценностям.

Таким образом, именно в стенах школы необходимо активно и разносторонне приобщать детей к истинной культуре, развивать художественно-эстетический вкус, расширять познания профессиональной деятельности, знать основы правовой культуры и личной безопасности. Особое внимание необходимо уделить патриотическому воспитанию. Хорошо известно, что гражданин Отечества начинается с гражданина школы. Гражданские качества личности формируются там, где учащиеся вовлечены в самоуправление и могут самостоятельно решать проблемы школьной жизни, влиять на окружающую их социальную среду. Следовательно, задача педагогического коллектива — повысить требования к изучению и исполнению правил школьного распорядка, Положений и Устава школы, всемерно утверждать в сознании учащихся идеи гражданского патриотизма, гордости за свою школу, «малую» и «большую» Родину на основе приобщения обучающихся к российским традиционным духовным ценностям.

Данная программа является документом, определяющим основные направления воспитательной деятельности школы.

Программа носит ступенчатый характер, расширяя сферы и способы взаимодействия с окружающей средой. Данная программа способствует формированию образованной, самостоятельной личности и носит развивающий характер. Это позволяет ее дополнять, корректировать, совершенствовать.

Программа основывается на единстве и преемственности образовательного процесса на уровнях начального общего, основного общего, среднего общего образования. Она предназначена для планирования и организации системной воспитательной деятельности с целью достижения обучающимися личностных результатов образования, определённых ФГОС; разрабатывается и утверждается с участием коллегиальных органов управления школой (в том числе советов обучающихся), советов родителей; реализуется в единстве урочной и внеурочной деятельности, осуществляемой совместно с семьей и другими участниками образовательных отношений, социальными институтами воспитания; предусматривает приобщение обучающихся к российским традиционным духовным ценностям, включая культурные ценности своей этнической группы, правилам и нормам поведения в российском обществе.

Методологической основой программы являются антропологический, культурно-исторический и системно-деятельностный подходы.

Воспитательная деятельность в школе основывается на следующих принципах:

- **принцип гуманистической направленности.** Каждый обучающийся имеет право на признание его как человеческой личности, уважение его достоинства, защиту его человеческих прав, свободное развитие;

- **принцип ценностного единства и совместности.** Единство ценностей и смыслов воспитания, разделяемых всеми участниками образовательных отношений, содействие, сотворчество и сопереживание, взаимопонимание и взаимное уважение;

- **принцип культуросообразности.** Воспитание основывается на культуре и традициях России, включая культурные особенности региона;

- **принцип следования нравственному примеру.** Пример, как метод воспитания, позволяет расширить нравственный опыт обучающегося, побудить его к открытому внутреннему диалогу, пробудить в нем нравственную рефлексивность, обеспечить возможность выбора при построении собственной системы ценностных отношений, продемонстрировать ребенку реальную возможность следования идеалу в жизни;

- **принцип безопасной жизнедеятельности.** Защищенность важных интересов личности от внутренних и внешних угроз, воспитание через призму безопасности и безопасного поведения;

- **принцип совместной деятельности ребенка и взрослого.** Значимость совместной деятельности взрослого и обучающегося на основе приобщения к культурным ценностям и их освоения;

принцип инклюзивности. Организация образовательного процесса, при котором все обучающиеся, независимо от их физических, психических, интеллектуальных, культурно-этнических, языковых и иных особенностей, включены в общую систему образования.

Данные принципы реализуются в укладе школы, включающем воспитывающие среды, общности, культурные практики, совместную деятельность и события.

Воспитывающая среда Дудинской средней школы №7 – это особая форма организации

образовательного процесса, реализующего цель и задачи воспитания, совокупность окружающих ребенка обстоятельств, социально ценностных, влияющих на его

личностное развитие и содействующих его вхождению в современную культуру. Она включает:

- предметно-пространственное окружение
- поведенческое
- событийное
- информационное культурное.

Основными характеристиками воспитывающей среды являются ее насыщенность и структурированность. Процесс взаимодействия всех участников образовательного процесса и совместной жизнедеятельности взрослых и детей направлен на укрепление общешкольного коллектива, органов детского самоуправления ученического актива, укрепления и пропаганды

общешкольных традиций и реализуется в традиционных формах работы и мероприятиях:

«День Знаний», «День бегуна», «День здоровья», «День учителя», «Посвящение в первоклассники», «Посвящение в пятиклассники», «Новогодние праздники», «Вахта Памяти», «День самоуправления», «Выборы президента ученического самоуправления», «Прощание с Азбукой», «Посвящение первоклассников в пешеходы», «Праздник 8 Марта», «День защитника Отечества», «Конкурсы чтецов», «Юнармейские состязания, посвященные Великой Победе», «День Победы», мероприятия, посвященные Дню Таймыра и города, спортивные мероприятия, праздник Последнего звонка, проведение Уроков мужества, Уроков памяти, Уроков здоровья, тематических единых классных часов, Единого Дня профориентации, работа обучающихся в «Совете старшеклассников», работа школьных отрядов: волонтерского отряда «От сердца к сердцу», отряда ЮИД «БОНД», юнармейского отряда, работа социально-психологической службы, профилактические мероприятия, библиотечные уроки, музейные уроки, участие в проектах и Днях единых действий РДШ, участие в профилактических акциях. Обучающиеся участвуют в трудовых делах школы и класса, в совместных общественно значимых делах школы, что способствует развитию общественной активности, формированию нравственного идеала, гражданского отношения к Отечеству, воспитанию нравственного потенциала, сознательного отношения к труду.

В школе уделяется большое внимание обустройству школьного пространства, классных комнат, учебных кабинетов. Все это создает психологический фон, на котором разворачиваются взаимоотношения всех, кто находится в здании школы.

Поведенческая среда школы-это единая карта поведения, свойственного школьнику в нашей школе, за счет доминирования тех или иных поведенческих форм: установившиеся в школе интонации в обращении, мимика и жесты при беседе, позы при диалоге, характер совместной деятельности детей и педагогов, отдельные поступки школьников, протекающие конфликты и их разрешение, а также время от времени возникающие сложные ситуации этического порядка.

Событийное окружение-это совокупность событий, попадающих в поле восприятия воспитанника, служащих предметом оценки, поводом к раздумью и основанием для жизненных выводов: если ребенок видит отношения там, где на поверхности лежат случай, действия, обстоятельство, то данное событие становится фактором его личностного развития, потому что событие стало для него важным, так как он сопереживал случившемуся.

Информационное окружение: укомплектованная библиотека и читальный зал при ней;

все дети имеют учебники; педагоги (в союзе с родителями) делают все возможное,

чтобы приобщить детей к домашнему чтению; постепенно приучают их слушать публичные выступления, приглашая гостей в школу или проводя традиционные публичные лекции в школе, проводятся конкурсы, смотры познавательных сил, традицией в школе стала школьная научно-практическая конференция для 1-4 и 5-11 классов

Основные воспитывающие общности в школе:

-детские (сверстников и разновозрастные). Общество сверстников - необходимое условие полноценного развития обучающегося, где он апробирует, осваивает, приобретает способы поведения, обучается вместе учиться, играть, трудиться, достигать поставленной цели, строить отношения. Основная цель - создавать в детских взаимоотношениях дух доброжелательности, развивать стремление и умение помогать друг другу, оказывать сопротивление плохим поступкам, поведению, общими усилиями достигать цели. В школе обеспечивается возможность взаимодействия обучающихся разного возраста, при возможности взаимодействие с детьми в дошкольных образовательных организациях. Детские общности также реализуют воспитательный потенциал инклюзивного образования, поддержки обучающихся с ОВЗ;

-детско-взрослые. Обучающиеся сначала приобщаются к правилам, нормам, способам деятельности взрослых и затем усваивают их. Они образуются системой связей и отношений участников, обладают спецификой в зависимости от решаемых воспитательных задач. Основная цель - содействие, сотворчество и соперничество, взаимопонимание и взаимное уважение, наличие общих ценностей и смыслов у всех участников;

-профессионально-родительские. Общность работников школы и всех взрослых членов семей обучающихся. Основная задача общности - объединение усилий по воспитанию обучающегося в семье и школе, решение противоречий и проблем, разносторонняя поддержка обучающихся для их оптимального и полноценного личностного развития, воспитания;

-профессиональные. Единство целей и задач воспитания, реализуемое всеми сотрудниками школы, которые должны разделять те ценности, которые заложены в основу программы.

Требования к профессиональному сообществу школы:

- соблюдение норм профессиональной педагогической этики;
- уважение и учет норм и правил уклада школы, их поддержка в профессиональной педагогической деятельности, общении;
- уважение ко всем обучающимся, их родителям (законным представителям), коллегам;
- соответствие внешнего вида и поведения профессиональному статусу, достоинству педагога, учителя в российской отечественной педагогической культуре, традиции;
- знание возрастных и индивидуальных особенностей обучающихся, общение с ними с учетом состояния их здоровья, психологического состояния при соблюдении законных интересов прав как обучающихся, так и педагогов;
- инициатива в проявлениях доброжелательности, открытости, готовности к сотрудничеству и помощи в отношениях с обучающимися и их родителями (законными представителями), коллегами;
- внимание к каждому обучающемуся, умение общаться и работать с обучающимися с учетом индивидуальных особенностей каждого;
- быть примером для обучающихся в формировании ценностных ориентиров, соблюдении нравственных норм общения и поведения;

- побуждать обучающихся к общению, поощрять их стремления к взаимодействию, дружбу, взаимопомощь, заботу об окружающих, чуткость, внимание к людям, чувство ответственности.

Социокультурный контекст - это социальная и культурная среда, в которой человек растет и живет. Он также включает в себя влияние, которое среда оказывает на идеи и поведение человека.

Социокультурные ценности являются определяющими в структурно-содержательной основе программы.

Особенностью учебно-воспитательного процесса в школе является то, что большинство учащихся школы проживают в ее микрорайоне. Значительная часть семей связана со школой тесными узами: здесь учатся дети выпускников школы. Эта особенность играет важную роль в воспитательном процессе, способствует формированию благоприятного микроклимата, доверительных отношений, укреплению традиций, лучшему взаимопониманию родителей, учащихся и учителей не только в школе, но и в микрорайоне в целом.

ТМК ОУ «Дудинская средняя школа №7» занимает особое положение в структуре микрорайона. Школа является культурно-образовательным центром микрорайона. Родители охвачены консультационно-просветительской, культурно-досуговой деятельностью, для жителей микрорайона на базе школьного физкультурно-спортивного клуба открыты спортивные секции. Регулярно проводятся соревнования между обучающимися и взрослыми по волейболу и настольному теннису.

Контингент обучающихся разнообразен-это и коренные жители Таймыра, и «приезжие»- переселенцы с бывших Советских республик (Украины, Казахстана, Таджикистана, Азербайджана). Все это делает облик школы и ее воспитательной системы неповторимым и необычным. Этнокультурные, конфессиональные и региональные особенности учтены при формировании ресурсов воспитательной программы.

Реализация социокультурного контекста опирается на построение социального партнерства образовательной организации с организациями-партнерами: Центр туризма и творчества «Юниор», Детская художественная школа им. Б. Молчанова, ДЮСШ им. А. Кизима, Таймырский молодежный центр, библиотека семейного чтения, Центральная библиотека г. Дудинка.

В соответствии с ФГОС личностные результаты освоения программ общего образования должны отражать готовность обучающихся руководствоваться системой позитивных ценностных ориентаций и расширение опыта деятельности на её основе в процессе реализации основных направлений воспитательной деятельности, в том числе в части: **гражданского, патриотического, духовно-нравственного, эстетического, физического, трудового, экологического, познавательного воспитания.**

Программа включает три раздела: целевой, содержательный, организационный.

Раздел I. ЦЕЛЕВОЙ

Участниками образовательных отношений являются педагогические и другие работники общеобразовательной организации, обучающиеся, их родители (законные представители), представители иных организаций, участвующие в реализации образовательного процесса в соответствии с законодательством Российской Федерации, локальными актами общеобразовательной организации. Родители (законные представители) несовершеннолетних обучающихся имеют преимущественное право на воспитание своих детей. Содержание воспитания обучающихся в общеобразовательной организации определяется содержанием российских базовых (гражданских,

национальных) норм и ценностей, которые закреплены в Конституции Российской Федерации. Эти ценности и нормы определяют инвариантное содержание воспитания обучающихся. Вариативный компонент содержания воспитания обучающихся включает духовно-нравственные ценности культуры, традиционных религий народов России.

Воспитательная деятельность в общеобразовательной организации планируется и осуществляется в соответствии с приоритетами государственной политики в сфере воспитания, установленными в Стратегии развития воспитания в Российской Федерации на период до 2025 года (Распоряжение Правительства Российской Федерации от 29.05.2015 № 996-р). Приоритетной задачей Российской Федерации в сфере воспитания детей является развитие высоконравственной личности, разделяющей российские традиционные духовные ценности, обладающей актуальными знаниями и умениями, способной реализовать свой потенциал в условиях современного общества, готовой к мирному созиданию и защите Родины.

1.1. Цель и задачи воспитания обучающихся

Современный национальный идеал личности, воспитанной в новой российской общеобразовательной школе, - это высоконравственный, творческий, компетентный гражданин России, принимающий судьбу Отечества.

Исходя из этого воспитательного идеала, а также основываясь на базовых для нашего общества ценностях (таких как семья, труд, отечество, природа, мир, знания, культура, здоровье, человек) формулируется общая **цель воспитания** в ТМК ОУ «Дудинская средняя школа № 7» – создание условий для личностного развития, самоопределения и социализации, обучающихся на основе социокультурных, духовно-нравственных ценностей и принятых в российском обществе правил и норм поведения в интересах человека, семьи, общества и государства, формирование у обучающихся чувства патриотизма, гражданственности, уважения к памяти защитников Отечества и подвигам Героев Отечества, закону и правопорядку, человеку труда и старшему поколению, взаимного уважения, бережного отношения к культурному наследию и традициям многонационального народа Российской Федерации, природе и окружающей среде. (Федеральный закон от 29 декабря 2012 г. № 273-ФЗ «Об образовании в Российской Федерации, ст. 2, п. 2)

Задачами воспитания обучающихся в школе являются:

- усвоение ими знаний, норм, духовно-нравственных ценностей, традиций, которые выработало российское общество (социально значимых знаний);
- формирование и развитие позитивных личностных отношений к этим нормам, ценностям, традициям (их освоение, принятие);
- приобретение соответствующего этим нормам, ценностям, традициям социокультурного опыта поведения, общения, межличностных и социальных отношений, применения полученных знаний достижение личностных результатов освоения общеобразовательных программ в соответствии с ФГОС.

Личностные результаты освоения обучающимися общеобразовательных программ включают осознание российской гражданской идентичности, сформированность ценностей самостоятельности и инициативы, готовность обучающихся к саморазвитию, самостоятельности и личностному самоопределению, наличие мотивации к целенаправленной социально значимой деятельности, сформированность внутренней позиции личности как особого ценностного отношения к себе, окружающим людям и жизни в целом.

Воспитательная деятельность в общеобразовательной организации планируется и

осуществляется на основе аксиологического, антропологического, культурно-исторического, системно-деятельностного, личностно-ориентированного подходов и с учётом принципов воспитания: гуманистической направленности воспитания, совместной деятельности детей и взрослых, следования нравственному примеру, безопасной жизнедеятельности, инклюзивности, возрастообразности.

1.2. Направления воспитания

Основные направления воспитания обучающихся в школе:

- **гражданское воспитание**, формирование российской гражданской идентичности, принадлежности к общности граждан Российской Федерации, к народу России как источнику власти в российском государстве и субъекту тысячелетней Российской государственности, знание и уважение прав, свобод и обязанностей гражданина Российской Федерации;
- **воспитание патриотизма**, любви к своему народу и уважения к другим народам России, формирование общероссийской культурной идентичности;
- **духовно-нравственное развитие и воспитание** обучающихся на основе духовно-нравственной культуры народов России, традиционных религий народов России, формирование традиционных российских семейных ценностей;
- **эстетическое воспитание**: формирование эстетической культуры на основе российских традиционных духовных ценностей, приобщение к лучшим образцам отечественного и мирового искусства;
- **экологическое воспитание**: формирование экологической культуры, ответственного, бережного отношения к природе, окружающей среде на основе российских традиционных духовных ценностей;
- **воспитание культуры здорового образа жизни и безопасности**;
- **трудовое воспитание**: воспитание уважения к труду, трудящимся, результатам труда (своего и других людей), ориентации на трудовую деятельность, получение профессии, личностное самовыражение в продуктивном, нравственно достойном труде в российском обществе, на достижение выдающихся результатов в труде, профессиональной деятельности;
- **физическое воспитание**: развитие физических способностей с учетом возможностей и состояния здоровья, формирование культуры здорового образа жизни, личной и общественной безопасности;
- **познавательное направление воспитания**: стремление к познанию себя и других людей, природы и общества, к знаниям, образованию.
- **ценности научного познания** — воспитание стремления к познанию себя и других людей, природы и общества, к получению знаний, качественного образования с учётом личностных интересов и общественных потребностей.

1.3. Целевые ориентиры результатов воспитания

Планируемые результаты воспитания носят отсроченный характер, но деятельность педагогического коллектива нацелена на перспективу развития и становления личности обучающегося. Поэтому результаты достижения цели, решения задач воспитания даны в форме целевых ориентиров, представленных в виде обобщенных портретов выпускника на уровнях начального общего, основного общего, среднего общего образования.

Целевые ориентиры определены в соответствии с инвариантным содержанием воспитания обучающихся на основе российских базовых (гражданских,

конституциональных) ценностей, обеспечивают единство воспитания, воспитательного пространства.

Целевые ориентиры результатов воспитания сформулированы на уровнях начального общего, основного общего, среднего общего образования по направлениям воспитания в соответствии с ФГОС.

Целевые ориентиры результатов воспитания на уровне начального общего образования.

Целевые ориентиры
Гражданско-патриотическое воспитание
<p>Знающий и любящий свою малую родину, свой край, имеющий представление о Родине — России, её территории, расположении.</p> <p>Сознающий принадлежность к своему народу и к общности граждан России, проявляющий уважение к своему и другим народам.</p> <p>Понимающий свою сопричастность к прошлому, настоящему и будущему родного края, своей Родины — России, Российского государства.</p> <p>Понимающий значение гражданских символов (государственная символика России, своего региона), праздников, мест почитания героев и защитников Отечества, проявляющий к ним уважение.</p> <p>Имеющий первоначальные представления о правах и ответственности человека в обществе, гражданских правах и обязанностях.</p> <p>Принимающий участие в жизни класса, общеобразовательной организации, в доступной по возрасту социально значимой деятельности.</p>
Духовно-нравственное воспитание
<p>Уважающий духовно-нравственную культуру своей семьи, своего народа, семейные ценности с учётом национальной, религиозной принадлежности.</p> <p>Сознающий ценность каждой человеческой жизни, признающий индивидуальность и достоинство каждого человека.</p> <p>Доброжелательный, проявляющий сопереживание, готовность оказывать помощь, выражающий неприятие поведения, причиняющего физический и моральный вред другим людям, уважающий старших.</p> <p>Умеющий оценивать поступки с позиции их соответствия нравственным нормам, осознающий ответственность за свои поступки.</p> <p>Владеющий представлениями о многообразии языкового и культурного пространства России, имеющий первоначальные навыки общения с людьми разных народов, вероисповеданий.</p> <p>Сознающий нравственную и эстетическую ценность литературы, родного языка, русского языка, проявляющий интерес к чтению.</p>
Эстетическое воспитание
<p>Способный воспринимать и чувствовать прекрасное в быту, природе, искусстве, творчестве людей.</p> <p>Проявляющий интерес и уважение к отечественной и мировой художественной культуре.</p> <p>Проявляющий стремление к самовыражению в разных видах художественной деятельности, искусстве.</p>
Физическое воспитание, формирование культуры здоровья и эмоционального благополучия
<p>Бережно относящийся к физическому здоровью, соблюдающий основные правила здорового и безопасного для себя и других людей образа жизни, в том числе в информационной среде.</p> <p>Владеющий основными навыками личной и общественной гигиены, безопасного</p>

<p>поведения в быту, природе, обществе.</p> <p>Ориентированный на физическое развитие с учётом возможностей здоровья, занятия физкультурой и спортом.</p> <p>Сознающий и принимающий свою половую принадлежность, соответствующие ей психофизические и поведенческие особенности с учётом возраста.</p>
<p>Трудовое воспитание</p> <p>Сознающий ценность труда в жизни человека, семьи, общества.</p> <p>Проявляющий уважение к труду, людям труда, бережное отношение к результатам труда, ответственное потребление.</p> <p>Проявляющий интерес к разным профессиям.</p> <p>Участвующий в различных видах доступного по возрасту труда, трудовой деятельности.</p>
<p>Экологическое воспитание</p> <p>Понимающий ценность природы, зависимость жизни людей от природы, влияние людей на природу, окружающую среду.</p> <p>Проявляющий любовь и бережное отношение к природе, неприятие действий, приносящих вред природе, особенно живым существам.</p> <p>Выражающий готовность в своей деятельности придерживаться экологических норм.</p>
<p>Ценности научного познания</p> <p>Выражающий познавательные интересы, активность, любознательность и самостоятельность в познании, интерес и уважение к научным знаниям, науке.</p> <p>Обладающий первоначальными представлениями о природных и социальных объектах, многообразии объектов и явлений природы, связи живой и неживой природы, о науке, научном знании.</p> <p>Имеющий первоначальные навыки наблюдений, систематизации и осмысления опыта в естественнонаучной и гуманитарной областях знания.</p>

РАЗДЕЛ 2. СОДЕРЖАТЕЛЬНЫЙ

2.1 Уклад общеобразовательной организации

Школа является муниципальным казенным общеобразовательным учреждением, обучение в которой осуществляется по трём уровням образования (начальное общее образование, основное общее образование, среднее общее образование).

Наша, Дудинская средняя школа №7, открыла свои двери 4 апреля 1993 года. За 30 лет существования школа заняла достойное место в системе образования Таймыра.

Школу возглавляет «Почётный работник общего образования Российской Федерации» Исайкин Константин Викторович.

Школа славится своими педагогами:

- Победители муниципального конкурса «Лучший работник общего образования» стали 2 человека и двое стали призерами
- Разовую выплату педагогическим работникам получили 4 человека
- 3 педагога стали Победителями муниципального конкурса «За верность профессии»
- Фотографии четырёх педагогов размещены на стенде «Заслуженные люди Таймыра» За заслуги в области образования
- Почётное звание «Почётный работник общего образования Российской Федерации»- 2 человека
- Знак отличия Красноярского края «За трудовые заслуги» (2019 год)- 1 педагог, Шульмин В.А.
- Почетное краевое звание «Заслуженный педагог Красноярского края» (2021 год)-

1 чел. Удовиченко А.С.

- Почетное краевое звание «Заслуженный педагог Российской Федерации» (2021 год)-1 чел, Бутаков В.Д.

ТМК ОУ «Дудинская средняя школа №7» располагается в 4-ом микрорайоне г. Дудинка Таймырского Долгано-Ненецкого муниципального района. Особенностью микрорайона является компактное расположение домов гостиничного типа и общежитий. Соответственно, в школе обучаются дети семей, проживающих в стесненных жилищно-бытовых условиях, часто, это семьи с низкой социальной активностью.

По статистическим данным социальных категорий обучающихся, в ТМК ОУ «Дудинская средняя школа №7» 1\4 малообеспеченных, 1\5 многодетных, 1\3 часть обучающихся из неполных семей. В школе обучаются опекаемые дети и дети, состоящие на различных видах учета, которые требуют повышенного педагогического внимания.

Отсутствие культурно-досуговых и спортивных учреждений в микрорайоне сформировало свою среду и уклад жизни в школе. ТМК ОУ «Дудинская средняя школа №7» стала центром культурно-спортивной жизни для горожан. В школьном спортивном клубе работают секции, как для школьников, так и для жителей разных возрастных категорий, традиционными стали школьные семейные праздники в течение года и завершает учебный год Фестиваль «Минута славы», где отмечаются школьники и родители за успехи, активную жизненную позицию и содружество семьи и школы.

Для расширения воспитательного пространства, школа использует ресурс внешних учреждений: Таймырский колледж, библиотека семейного чтения, поликлиника, Таймырский молодёжный центр, Центр зимних видов спорта, плавательный бассейн, ДОУ «Льдинка», Таймырский дом народного творчества, ЦТТ «Юниор», ОВД ТДНМР, КДН и ЗП, Таймырским краеведческим музеем, ДЮСШ им. А.Кизима, Таймырской межрайонной больницей, Центральной городской библиотекой.

Участниками образовательных отношений в части воспитании являются педагогические и другие работники школы, обучающиеся, их родители (законные представители), представители иных организаций в соответствии с законодательством Российской Федерации, локальными актами школы. Родители (законные представители) несовершеннолетних обучающихся имеют преимущественное право на воспитание своих детей перед всеми другими лицами.

Основная миссия школы дать обучающимся не только качественное образование, но и создать условия для обеспечения позитивной динамики развития школы как открытой инновационной образовательной системы, ориентированной на новые образовательные стандарты, и на подготовку выпускника, адаптированного к современному социуму.

Основные составляющие уклада школьной жизни ТМУ ОУ «Дудинская средняя школа №7»:

- создание в школе среды взаимоуважения, взаимной ответственности сторон образовательного процесса, конструктивного общения, диалога, консенсуса;
- согласование интересов всех участников образовательного процесса, поощрение свободного и открытого обсуждения организационных принципов в жизни коллектива;
- создание в школе правового пространства, развитие школьного самоуправления;
- культура взаимоотношений участников образовательных отношений,
- традиции школы;
- коллективные обсуждения, дискуссии, позволяющие наиболее точно определить специфику ценностных и целевых ориентиров школы, элементов коллективной

жизнедеятельности, обеспечивающих реализацию ценностей и целей.

- участие членов школьного коллектива в управлении школой, создание возможностей для гражданской деятельности учащихся;
- открытость школы для внешнего мира и для участников образовательного процесса, изменение взаимоотношений «школа – семья» и «школа – местное сообщество»
- открытость внутренних структур коммуникации, достаточность информации;
- учет возрастных особенностей и возможностей гражданского становления и деятельности школьников;
- открытое обсуждение как принцип жизни коллектива;
- изучение, поддержка и обсуждение в школе общественного мнения;
- роль учителя в обеспечении становления демократического опыта учащихся.

Воспитательная система ТМК ОУ «Дудинская средняя школа №7» включает весь педагогический процесс, интегрируя учебные занятия, внеурочную жизнь детей, разнообразную деятельность и общение за пределами школы, социальную среду.

Воспитательная работа в школе в течение многих лет направлена на:

- Воспитание культуры жизненного и профессионального самоопределения. (Профильное обучение в 10-11 классах: Роснефть-класс, проектная деятельность в 9-11 классах, участие в предметных олимпиадах, проведение ежегодной научно-практической конференции среди 1-4, 5-9, 10-11 классов, участие в муниципальных и городских конкурсах профориентационной направленности, мероприятиях ПРОДвижения, общешкольных мероприятиях).
- Формирование психологической культуры учащихся в процессе личностного и жизненного самоопределения. (индивидуальное и групповое социально-психолого- педагогическое сопровождение)
- Воспитание толерантности, культуры общения и взаимодействия (школьные тематические выезды, проведение совместных праздников, экскурсии, походы, которые в течение года проводятся как классными руководителями, так и в рамках работы кружков и секций, органа ученического самоуправления).
- Социальная адаптация, социальное творчество (в рамках школы это: мероприятия- встречи, посвященные празднованию Победы в Великой Отечественной войне, турслет, поддержание порядка и чистоты школьной территории, проведение мероприятий, игр, акций).
- Воспитание патриотизма и культуры наследования (в течение года школьники всех классов участвуют в проведении экскурсий в Таймырском краеведческом музее и библиотеках города. Классные руководители к памятным датам Российской истории проводят классные часы, викторины и т.д. - различные по форме мероприятия. Наши школьники участвуют в муниципальных и городских мероприятиях патриотической направленности «Арктические игры», «Таймырская Зарница», «Победа», конкурсе школьных музеев «Наследие»).
- Воспитание культуры здорового образа жизни. Учащиеся школы активно участвует в спортивных соревнованиях района. В мероприятиях спортивной направленности принимают участие ребята, занимающиеся в спортивных кружках и секциях. В школе проводятся ежегодные Дни спорта. Команды школы ежегодно принимают участие в районных соревнованиях «Безопасное колесо», «Неделя ОБЖ».

Вопросу воспитания культуры здорового образа жизни посвящены тематические классные часы, беседы, проводимые классными руководителями, преподавателем ОБЖ,

социальным педагогом, педагогом-психологом в течение года. В начале апреля традиционно проходит неделя, посвященная здоровому образу жизни, месячник противодействия употреблению ПАВ.

Школьники и учителя активно осваивают электронные образовательные ресурсы. В течение учебного года это интернет-уроки в рамках проекта «Проектория», проекты РДШ «Большая перемена».

В школе созданы условия охраны здоровья обучающихся, в том числе инвалидов и лиц с ограниченными возможностями здоровья. В школе имеются медицинский и процедурный кабинеты. Медицинское обслуживание проводит фельдшер Таймырской межрайонной больницы. В течение учебного года проводятся плановый осмотр школьников педиатрами и врачами-специалистами, делаются прививки и др.

2.2 Виды, формы и содержание воспитательной деятельности

Достижение цели и решение задач воспитания осуществляется в рамках всех направлений деятельности школы. Содержание, виды и формы воспитательной деятельности представлены в соответствующих модулях.

Инвариантные модули: «Урочная деятельность», «Внеурочная деятельность», «Классное руководство», «Основные школьные дела», «Внешкольные мероприятия», «организация предметно-пространственной среды», «Взаимодействие с родителями (законными представителями)», «Самоуправление», «Профилактика и безопасность», «Социальное партнерство», «Профорентация».

Урочная деятельность

Обучение является средством воспитания. В свою очередь, воспитание, формируя такие качества личности обучающегося как целеустремленность, ответственность, любознательность, дисциплинированность, настойчивость повышает эффективность обучения.

Воспитывающим фактором является высокая квалификация учителя, его ответственное отношение к своей работе.

Само пространство класса, внешний вид учителя, его речь, стиль общения должны являть собой образцы современной культуры.

Задачи воспитания решаются на каждом уроке и средствами всех учебных предметов. Реализация воспитательного потенциала уроков предусматривает:

- максимальное использование воспитательных возможностей содержания учебных предметов для формирования у обучающихся российских традиционных духовно-нравственных и социокультурных ценностей; подбор соответствующего тематического содержания, текстов для чтения, задач для решения, проблемных ситуаций для обсуждений;
- включение учителями в рабочие программы по всем учебным предметам, курсам, модулям целевых ориентиров воспитания в качестве воспитательных целей уроков занятий, освоения учебной тематики, их реализация в обучении;
- включение учителями в рабочие программы учебных предметов, курсов, модулей, тематики в соответствии с календарным планом воспитательной работы школы;
- выбор методов, методик, технологий, оказывающих воспитательное воздействие на личность в соответствии с воспитательным идеалом, целью и задачами воспитания; реализация приоритета воспитания в учебной деятельности;
- полноценную реализацию потенциала уроков в предметных областях целевой воспитательной духовно-нравственной направленности по основам религиозных

культур и светской этики в начальной школе, основам духовно-нравственной культуры народов России в основной школе с учетом выбора родителями обучающихся учебных предметов, курсов, модулей в соответствии с их мировоззренческими и культурными потребностями;

– привлечение внимания обучающихся к ценностному аспекту изучаемых на уроках предметов, явлений и событий, инициирование обсуждений, высказываний своего мнения, выработки своего личностного отношения к изучаемым событиям, явлениям, лицам;

– применение интерактивных форм учебной работы: интеллектуальных, стимулирующих познавательную мотивацию, игровых методик, дискуссий, дающих возможность приобрести опыт ведения конструктивного диалога; групповой работы, которая учит строить отношения и действовать в команде, способствует развитию критического мышления;

– побуждение обучающихся соблюдать нормы поведения, правила общения со сверстниками и педагогами, соответствующие укладу школы, установление и поддержка доброжелательной атмосферы;

– организация шефства мотивированных и эрудированных обучающихся над неуспевающими одноклассниками, в том числе с особыми образовательными потребностями, дающего обучающимся социально значимый опыт сотрудничества и взаимной помощи;

– инициирование и поддержка исследовательской деятельности в форме индивидуальных и групповых проектов, что дает возможность приобрести навыки самостоятельного решения теоретической проблемы, генерирования и оформления собственных идей, уважительного отношения к чужим идеям, публичного выступления, аргументирования и отстаивания своей точки зрения.

Вместе с тем, можно говорить об определенной «воспитательной» специализации учебных предметов.

Мотивы и ценности обучающегося в сфере отношений к природе помогает сформировать изучение предметных областей «Естественнонаучные предметы» и «Физическая культура и основы безопасности жизнедеятельности».

Реализация задач развития эстетического сознания обучающихся возлагается, прежде всего, на уроки предметных областей «Филология», «Искусство»

Задача по формированию целостного мировоззрения, соответствующего современному уровню развития науки и общественной практики, решается всеми учебными предметами, но в первую очередь - на уроках предметных областей «Общественно-научные предметы», «Естественнонаучные предметы».

Внеурочная деятельность

Внеурочная деятельность является составной частью учебно-воспитательного процесса и одной из форм организации свободного времени учащихся.

Воспитание на занятиях школьных курсов внеурочной деятельности осуществляется преимущественно через:

— вовлечение школьников в интересную и полезную для них деятельность, которая предоставит им возможность самореализоваться в ней, приобрести социально значимые знания, развить в себе важные для своего личностного развития социально значимые отношения, получить опыт участия в социально значимых делах;

— формирование в кружках, секциях, клубах, студиях и т.п. детско-взрослых

общностей, которые могли бы объединять детей и педагогов общими позитивными эмоциями и доверительными отношениями друг к другу;

- создание в детских коллективах традиций, задающих их членам определенные социально значимые формы поведения;
- поддержку школьников с ярко выраженной лидерской позицией и установкой на сохранение и поддержание накопленных социально значимых традиций;
- поощрение педагогами детских инициатив и детского самоуправления.

Внеурочная деятельность организуется по направлениям развития личности (спортивно-оздоровительное, духовно-нравственное, социальное, общеинтеллектуальное, общекультурное):

Реализация воспитательного потенциала внеурочной деятельности в школе осуществляется в рамках, следующих выбранных обучающимися курсов, занятий:

План внеурочной деятельности 1-4 классов	
Направление	Название мероприятия/форма проведения
Духовно-нравственное	Акции, беседы, викторины, праздники, выходы, экскурсии и т. д., курс «Уроки предков», «Разговоры о важном»
Общекультурное	Акции, беседы, викторины, праздники, выходы, экскурсии и т. д.
Общеинтеллектуальное	Курс «Основы проектной деятельности», Акции, беседы, викторины, праздники, выходы, экскурсии и т. д.
Спортивно-оздоровительное	Акции, беседы, викторины, праздники, выходы, экскурсии и т. д., курс «Будь здоров!»
Социальное	Акции, беседы, викторины, праздники, выходы, экскурсии и т. д., курс «Школа Светофорика»

Классное руководство

Реализация воспитательного потенциала классного руководства как особого вида педагогической деятельности, направленной, в первую очередь, на решение задач воспитания и социализации обучающихся, предусматривает:

- планирование и проведение классных часов целевой воспитательной тематической направленности;
- инициирование и поддержку классными руководителями участия классов в общешкольных делах, мероприятиях, оказание необходимой помощи обучающимся в их подготовке, проведении и анализе;
- организацию интересных и полезных для личностного развития обучающихся совместных дел, позволяющих вовлекать в них обучающихся с разными потребностями, способностями, давать возможности для самореализации, устанавливать и укреплять доверительные отношения, стать для них значимым взрослым, задающим образцы поведения;
- сплочение коллектива класса через игры и тренинги на командообразование, внеучебные и внешкольные мероприятия, походы, экскурсии, празднования дней рождения обучающихся, классные вечера;
- выработку совместно с обучающимися правил поведения класса, участие в выработке таких правил поведения в общеобразовательной организации;
- изучение особенностей личностного развития обучающихся путём наблюдения за их поведением, в специально создаваемых педагогических ситуациях, в играх, беседах по нравственным проблемам; результаты наблюдения сверяются с результатами бесед с родителями, учителями, а также (при необходимости) со школьным психологом;

- доверительное общение и поддержку обучающихся в решении проблем (налаживание взаимоотношений с одноклассниками или педагогами, успеваемость и т. д.), совместный поиск решений проблем, коррекцию поведения обучающихся через частные беседы индивидуально и вместе с их родителями, с другими обучающимися класса;
- индивидуальную работу с обучающимися класса по ведению личных портфолио, в которых они фиксируют свои учебные, творческие, спортивные, личностные достижения;
- регулярные консультации с учителями-предметниками, направленные на формирование единства требований по вопросам воспитания и обучения, предупреждение и/или разрешение конфликтов между учителями и обучающимися;
- проведение мини-педсоветов для решения конкретных проблем класса, интеграции воспитательных влияний педагогов на обучающихся, привлечение учителей-предметников к участию в классных делах, дающих им возможность лучше узнавать и понимать обучающихся, общаясь и наблюдая их во внеучебной обстановке, участвовать в родительских собраниях класса;
- организацию и проведение регулярных родительских собраний, информирование родителей об успехах и проблемах обучающихся, их положении в классе, жизни класса в целом, помощь родителям и иным членам семьи в отношениях с учителями, администрацией;
- создание и организацию работы родительского комитета класса, участвующего в решении вопросов воспитания и обучения в классе, общеобразовательной организации;
- привлечение родителей (законных представителей), членов семей обучающихся к организации и проведению воспитательных дел, мероприятий в классе и общеобразовательной организации;
- проведение в классе праздников, конкурсов, соревнований и т. п.

Основные школьные дела

Реализация воспитательного потенциала основных школьных дел предусматривает:

- общешкольные праздники, ежегодные творческие (театрализованные, музыкальные, литературные и т. п.) мероприятия, связанные с общероссийскими, региональными праздниками, памяtnыми датами, в которых участвуют все классы;
- участие во всероссийских акциях, посвящённых значимым событиям в России, мире;
- торжественные мероприятия, связанные с завершением образования, переходом на следующий уровень образования, символизирующие приобретение новых социальных статусов в общеобразовательной организации, обществе;
- церемонии награждения (по итогам учебного периода, года) обучающихся и педагогов за участие в жизни общеобразовательной организации, достижения в конкурсах, соревнованиях, олимпиадах, вклад в развитие общеобразовательной организации, своей местности;
- социальные проекты в общеобразовательной организации, совместно разрабатываемые и реализуемые обучающимися и педагогами, в том числе с участием социальных партнёров, комплексы дел благотворительной, экологической, патриотической, трудовой и др. направленности;

– проводимые для жителей поселения, своей местности и организуемые совместно с семьями обучающихся праздники, фестивали, представления в связи с памятными датами, значимыми событиями для жителей поселения;

– разновозрастные сборы, многодневные выездные события, включающие в себя комплекс коллективных творческих дел гражданской, патриотической, историко-краеведческой, экологической, трудовой, спортивно-оздоровительной и др. направленности;

– вовлечение по возможности каждого обучающегося в школьные дела в разных ролях (сценаристов, постановщиков, исполнителей, корреспондентов, ведущих, декораторов, музыкальных редакторов, ответственных за костюмы и оборудование, за приглашение и встречу гостей и т. д.), помощь обучающимся в освоении навыков подготовки, проведения, анализа общешкольных дел;

наблюдение за поведением обучающихся в ситуациях подготовки, проведения, анализа основных школьных дел, мероприятий, их отношениями с обучающимися разных возрастов, с педагогами и другими взрослыми.

Основные школьные дела в течение учебного года:

Торжественная линейка Первого звонка

День бегуна

День здоровья

День дублера (в День учителя)

Праздничный концерт «Учитель, перед именем твоим...»

Посвящение в пешеходы

Концерт ко Дню матери

Волонтерские акции

Новогодний калейдоскоп

Митинг ко Дню воина-интернационалиста

Праздничная программа между юношами 11 класса и мужчинами школы ко Дню защитника Отечества

Праздничный концерт к 8 марта

Научно-практическая конференция

Предметные недели

Выставки рисунков и поделок

Прощание с начальной школой

День рождения школы

Фестиваль «Минута славы»

Фестиваль военной песни

Праздник Последнего звонка

Выпускной вечер

Внешкольные мероприятия

Реализация воспитательного потенциала внешкольных мероприятий предусматривает:

– общие внешкольные мероприятия, в том числе организуемые совместно с социальными партнёрами общеобразовательной организации;

– внешкольные тематические мероприятия воспитательной направленности, организуемые педагогами по изучаемым в общеобразовательной организации учебным предметам, курсам, модулям;

– экскурсии, походы выходного дня (в музей, картинную галерею, технопарк, на

предприятие и др.), организуемые в классах классными руководителями, в том числе совместно с родителями (законными представителями) обучающихся с привлечением их к планированию, организации, проведению, оценке мероприятия;

– литературные, исторические, экологические и другие походы, экскурсии, экспедиции, слёты и т. п., организуемые педагогами, в том числе совместно с родителями (законными представителями) обучающихся для изучения историко-культурных мест, событий, биографий, проживавших в этой местности российских поэтов и писателей, деятелей науки, природных и историко-культурных ландшафтов, флоры и фауны и др.;

– выездные события, включающие в себя комплекс коллективных творческих дел, в процессе которых складывается детско-взрослая общность, характеризующаяся доверительными взаимоотношениями, ответственным отношением к делу, атмосферой эмоционально-психологического комфорта

Предметно-пространственная среда

Окружающая ребенка предметно - пространственная среда ТМК ОУ «Дудинская средняя школа № 7», при условии ее грамотной организации, обогащает внутренний мир обучающегося, способствует формированию у него чувства вкуса и стиля, создает атмосферу психологического комфорта, поднимает настроение, предупреждает стрессовые ситуации, способствует позитивному восприятию ребенком школы.

Воспитывающее влияние на ребенка осуществляется через такие формы работы с предметно-эстетической средой школы как:

– оформление внешнего вида здания, фасада, холла при входе в общеобразовательную организацию государственной символикой Российской Федерации, субъекта Российской Федерации, муниципального образования (флаг, герб), изображениями символики Российского государства в разные периоды тысячелетней истории, исторической символики региона;

– организацию и проведение церемоний поднятия (спуска) государственного флага Российской Федерации;

– размещение карт России, регионов, муниципальных образований (современных и исторических, точных и стилизованных, географических, природных, культурологических, художественно оформленных, в том числе материалами, подготовленными обучающимися) с изображениями значимых культурных объектов местности, региона, России, памятных исторических, гражданских, народных, религиозных мест почитания, портретов выдающихся государственных деятелей России, деятелей культуры, науки, производства, искусства, военных, героев и защитников Отечества;

– изготовление, размещение, обновление художественных изображений (символических, живописных, фотографических, интерактивных аудио и видео) природы России, региона, местности, предметов традиционной культуры и быта, духовной культуры народов России;

– организацию и поддержание в общеобразовательной организации звукового пространства позитивной духовно-нравственной, гражданско-патриотической воспитательной направленности (звонки-мелодии, музыка, информационные сообщения), исполнение гимна Российской Федерации;

– разработку, оформление, поддержание, использование в воспитательном процессе «мест гражданского почитания» (особенно если общеобразовательная организация носит имя выдающегося исторического деятеля, учёного, героя, защитника Отечества

и т. п.) в помещениях общеобразовательной организации или на прилегающей территории для общественно-гражданского почитания лиц, мест, событий в истории России; мемориалов воинской славы, памятников, памятных досок;

– оформление и обновление «мест новостей», стендов в помещениях (холл первого этажа, рекреации), содержащих в доступной, привлекательной форме новостную информацию позитивного гражданско-патриотического, духовно-нравственного содержания, фотоотчёты об интересных событиях, поздравления педагогов и обучающихся и т. п.;

– разработку и популяризацию символики общеобразовательной организации (эмблема, флаг, логотип, элементы костюма обучающихся и т. п.), используемой как повседневно, так и в торжественные моменты;

– подготовку и размещение регулярно сменяемых экспозиций творческих работ, обучающихся в разных предметных областях, демонстрирующих их способности, знакомящих с работами друг друга;

– поддержание эстетического вида и благоустройство всех помещений в общеобразовательной организации, доступных и безопасных рекреационных зон, озеленение территории при общеобразовательной организации;

– разработку, оформление, поддержание и использование игровых пространств, спортивных и игровых площадок, зон активного и тихого отдыха;

– создание и поддержание в вестибюле или библиотеке стеллажей свободного книгообмена, на которые обучающиеся, родители, педагоги могут выставлять для общего использования свои книги, брать для чтения другие;

– деятельность классных руководителей и других педагогов вместе с обучающимися, их родителями по благоустройству, оформлению школьных аудиторий, пришкольной территории;

– разработку и оформление пространств проведения значимых событий, праздников, церемоний, торжественных линеек, творческих вечеров (событийный дизайн);

– разработку и обновление материалов (стендов, плакатов, инсталляций и др.), акцентирующих внимание обучающихся на важных для воспитания ценностях, правилах, традициях, укладе общеобразовательной организации, актуальных вопросах профилактики и безопасности.

Предметно-пространственная среда строится как максимально доступная для обучающихся с особыми образовательными потребностями.

Взаимодействие с родителями (законными представителями)

Реализация воспитательного потенциала взаимодействия с родителями (законными представителями) обучающихся в ТМК ОУ «Дудинская средняя школа № 7» осуществляется в рамках следующих видов и форм деятельности:

- а) Повышение вовлеченности родителей в процесс воспитания и обучения детей
- б) Педагогическое просвещение родителей

Педагогическое просвещение заключается в формировании у родителей научных знаний в области семейного воспитания. Оно, как правило, не привязано к проблемам, которые в данный момент испытывают конкретные родители. Его содержание является потенциально актуальным, то есть рассчитано хотя и на острые, но типовые вопросы и проблемы.

- в) Педагогическое консультирование родителей

Педагогическое консультирование родителей, в отличие от просвещения, нацелено на оказание помощи родителям в решении конкретных, актуальных на данный момент и для данных родителей, а не вообще, проблем и проблемных ситуаций.

Педагогическое консультирование осуществляют, как правило, педагоги-психологи, классные руководители, а по проблемам, связанным с усвоением конкретных учебных предметов – учителя-предметники.

г) Расширение участия родителей в управлении учреждением

Осуществляется через расширение полномочий совета школы или совета родителей, а также путем избрания в такие советы наиболее заинтересованных, проявляющих конструктивную активность родителей.

д) Стимулирование родителей к оказанию помощи школе в совершенствовании материальных условий воспитания и обучения.

Осуществляется через создание необходимой нормативной базы, сочетание работы с родителями в коллегиальных органах с индивидуальной работой.

Непосредственно воспитательный эффект обеспечивается совместным участием родителей и обучающихся в оказании помощи школе (например, в ремонте учебной мебели, в благоустройстве пришкольной территории и т.д.).

Усиление вовлеченности родителей (законных представителей) в процесс воспитания и развития детей предполагает повышение родительской компетентности по следующим тематическим направлениям (указать вопросы детской психологии и педагогики, по которым у родителей имеется наибольший дефицит знаний):

- кризисы детского возраста: кризис 7-ми лет (детства), 13-ти лет (подростковый), 17-ти лет (юности);
- психические новообразования младшего школьника, подростка, старшеклассника;
- физическое развитие ребенка на разных возрастных этапах;
- формирование физической, педагогической и психологической готовности ребенка к обучению в основной / старшей школе;
- домашнее чтение с детьми;
- гигиена детей;
- воспитание и развитие часто болеющих детей.

Направления индивидуального и группового консультирования родителей:

- асоциальное поведение ребенка;
- детская агрессия;
- отсутствие интереса к обучению;
- утрата взаимопонимания родителей и детей;
- депрессия у детей;
- ребенок – жертва буллинга (школьной травли);
- переживания ранней влюбленности;
- стойкая неуспеваемость;
- организация выполнения домашней работы (с учетом трудностей по конкретным учебным предметам).

Расширение участия родителей в воспитательной деятельности и в управлении школой обеспечивается также посредством следующих мер:

- создание образовательных проектов совместно с семьей на основе выявления потребностей и поддержки образовательных инициатив семьи;
- обеспечение более действенного участия родителей в планировании и организации жизнедеятельности как всей школы, так и отдельных детских (детско-взрослых) коллективов в рамках кружков, секций, клубов по интересам и

Т.д.;

- внедрение механизма постоянного информирования родителей об их правах и обязанностях¹, возможностях учета запросов родителей при разработке и реализации основных и дополнительных образовательных программ.
- внедрение / совершенствование практики заполнения родителями карт наблюдений за развитием детей;
- совершенствование анкетирования родителей (в части содержания анкет и процедуры анкетирования) по вопросам работы школы, воспитания и развития детей;
- расширение участия родителей в досуговой деятельности, в работе объединений по интересам, в мероприятиях, не предусмотренных образовательной программой;
- создание в школе стенда для родителей «Семья и школа», еженедельное обновление информации на таком стенде;
- проведение открытых занятий и мастер-классов для родителей;
- создание стенда (библиотеки) с литературой, методическими материалами для родителей;
- создание постоянной фотовыставки семейной фотографии «Загляните в семейный альбом»;
- проведение родительских дней, во время которых родители могут посещать уроки и внеурочные занятия для получения представления о ходе учебно-воспитательного процесса в школе.

Самоуправление

Поддержка детского ученического самоуправления в школе помогает педагогам воспитывать в детях инициативность, самостоятельность, ответственность, трудолюбие, чувство собственного достоинства, а школьникам - предоставляет широкие возможности для самовыражения и самореализации. Это то, что готовит их к взрослой жизни.

Поскольку учащимся не всегда удается самостоятельно организовать свою деятельность, то классные руководители осуществляют педагогическое сопровождение на уровне класса, а на уровне школы назначается куратор развития ученического самоуправления.

Ученическое самоуправление в ТМК ОУ «Дудинская средняя школа № 7» имеет следующую структуру:

а) Общий сбор

Общий сбор обучающихся является формой непосредственного включения каждого обучающегося в процессы самоуправления.

К компетенции общего сбора относится решение любых вопросов, связанных с организацией полноценной и насыщенной жизни обучающихся в школе.

Общий сбор – это способ выражения инициативы обучающихся, площадка для обсуждения предложений по совершенствованию учебной и внеучебной деятельности, канал информирования обучающихся и учета их предложений по различным аспектам функционирования и развития школы.

Общий сбор может созываться на уровне школы или одной из ступеней образования, а также на уровне параллели класса или каждого отдельного класса.

б) Совет обучающихся

Совет обучающихся является выборным коллегиальным органом, создаваемым в

целях учета мнения обучающихся по вопросам управления школой и при принятии школой локальных нормативных актов, затрагивающих права и законные интересы обучающихся.

В Совет обучающихся входят представители 5-11 классов, избираемые на классных собраниях по норме 2 человека от каждого класса. Возглавляет Совет Президент школы, избираемый в начале года путем тайного голосования обучающихся 8-11 классов сроком на один год.

Совет обучающихся решает следующие вопросы:

- участие в планировании работы учреждения;
- рассмотрение и разработка предложений по совершенствованию правил внутреннего распорядка;
- планирование и организация внеурочной и досуговой деятельности обучающихся, различных мероприятий с участием обучающихся;
- выражение мнения по локальному нормативному акту, устанавливающему требования к одежде обучающихся, в том числе требования к ее общему виду, цвету, фасону, видам одежды обучающихся, знакам отличия, и правила ее ношения;
- представление интересов коллектива обучающихся;
- создание инициативных групп обучающихся при проведении различных мероприятий;
- внесение предложений органам управления школы по актуальным для коллектива обучающихся вопросам;
- рассмотрение вопроса о выборе меры дисциплинарного взыскания в отношении обучающегося.

Кроме этого, Совет, при необходимости, формирует Творческие советы дел.

Творческие советы дел создаются для проведения отдельных дел, событий, мероприятий. В зависимости от уровня мероприятия творческие советы дел могут создаваться на уровне школы, ступени образования, параллели классов или отдельного класса.

в) Совет каждого класса

Механизмы участия максимального количества обучающихся в самоуправлении:

- право обучающегося выразить свое мнение при решении любого вопроса, затрагивающего его интересы;
- право обучающегося быть заслушанным в ходе любого разбирательства;
- каждый обучающийся имеет право избирать и быть избранным в органы детского самоуправления;
- вовлечение максимального количества обучающихся в планирование, организацию, проведение и анализ общешкольных и внутриклассных дел.

Профилактика и безопасность

Профилактика девиантного поведения обучающихся, конфликтов между обучающимися, обучающимися и педагогами - направление деятельности в школе, целью которого является создание условий для успешного формирования и развития личностных ресурсов, способствующих преодолению различных трудных жизненных ситуаций и влияющих на повышение устойчивости участников образовательных отношений в школе к неблагоприятным факторам.

Реализация воспитательного потенциала профилактической деятельности в целях формирования и поддержки безопасной и комфортной среды в школе предусматривает:

- организацию деятельности педагогического коллектива по созданию в общеобразовательной организации эффективной профилактической среды обеспечения безопасности жизнедеятельности как условия успешной воспитательной деятельности;
- проведение исследований, мониторинга рисков безопасности и ресурсов повышения безопасности, выделение и психолого-педагогическое сопровождение групп риска обучающихся по разным направлениям (агрессивное поведение, зависимости и др.);
- проведение коррекционно-воспитательной работы с обучающимся групп риска силами педагогического коллектива и с привлечением сторонних специалистов (психологов, конфликтологов, коррекционных педагогов, работников социальных служб, правоохранительных органов, опеки и т. д.);
- разработку и реализацию профилактических программ, направленных на работу как с девиантными обучающимися, так и с их окружением; организацию межведомственного взаимодействия;
- вовлечение обучающихся в воспитательную деятельность, проекты, программы профилактической направленности социальных и природных рисков в общеобразовательной организации и в социокультурном окружении с педагогами, родителями, социальными партнёрами (антинаркотические, антиалкогольные, против курения, вовлечения в деструктивные детские и молодёжные объединения, культуры, субкультуры, группы в социальных сетях; по безопасности в цифровой среде, на транспорте, на воде, безопасности дорожного движения, противопожарной безопасности, антитеррористической и антиэкстремистской безопасности, гражданской обороне и т. д.);
- организацию превентивной работы с обучающимися со сценариями социально одобряемого поведения, по развитию навыков саморефлексии, самоконтроля, устойчивости к негативным воздействиям, групповому давлению;
- профилактику правонарушений, девиаций посредством организации деятельности, альтернативной девиантному поведению — познания (путешествия), испытания себя (походы, спорт), значимого общения, творчества, деятельности (в том числе профессиональной, религиозно-духовной, благотворительной, художественной и др.);
- предупреждение, профилактику и целенаправленную деятельность в случаях появления, расширения, влияния в общеобразовательной организации маргинальных групп, обучающихся (оставивших обучение, криминальной направленности, с агрессивным поведением и др.);
- профилактику расширения групп, семей обучающихся, требующих специальной психолого-педагогической поддержки и сопровождения (слабоуспевающие, социально запущенные, социально неадаптированные дети-мигранты, обучающиеся с ОВЗ и т. д.).

Социальное партнерство

Реализация социокультурного контекста опирается на построение социального партнерства образовательной организации с организациями-партнерами. Для ТМК ОУ «Дудинская средняя школа № 7» это: Таймырский колледж, библиотека семейного чтения, поликлиника, Таймырский молодёжный центр, Центр зимних видов спорта, плавательный бассейн, ДОУ «Льдинка», Таймырский дом народного творчества, ЦТТ «Юниор», ОВД ТДНМР, КДН и ЗП, Таймырским краеведческим музеем, ДЮСШ им. А.Кизима, Таймырской межрайонной больницей, Центральной городской библиотекой.

Реализация воспитательного потенциала социального партнерства школы предусматривает:

- участие представителей организаций-партнёров, в том числе в соответствии с договорами о сотрудничестве, в проведении отдельных мероприятий в рамках рабочей программы воспитания и календарного плана воспитательной работы (дни открытых дверей, государственные, региональные, школьные праздники, торжественные мероприятия и т. п.);
- участие представителей организаций-партнёров в проведении отдельных уроков, внеурочных занятий, внешкольных мероприятий соответствующей тематической направленности;
- проведение на базе организаций-партнёров отдельных уроков, занятий, внешкольных мероприятий, акций воспитательной направленности;
- проведение открытых дискуссионных площадок (детских, педагогических, родительских) с представителями организаций-партнёров для обсуждений актуальных проблем, касающихся жизни общеобразовательной организации, муниципального образования, региона, страны;
- реализация социальных проектов, совместно разрабатываемых обучающимися, педагогами с организациями-партнёрами благотворительной, экологической, патриотической, трудовой и т. д. направленности, ориентированных на воспитание обучающихся, преобразование окружающего социума, позитивное воздействие на социальное окружение.

Профориентация

Одна из ключевых идей современной системы профориентации – превратить для индивида то, что ему нравится делать, в профессию.

Профориентационная работа в школе концентрируется вокруг создания профориентационных событий. Ежегодно составляется календарь профориентационных событий, являющий частью календарного плана воспитательной работы.

Реализация воспитательного потенциала профориентационной работы в ТМК ОУ «Дудинской средней школе № 7» предусматривает:

- проведение циклов профориентационных часов, направленных на подготовку обучающегося к осознанному планированию и реализации своего профессионального будущего;
- профориентационные игры (игры-симуляции, деловые игры, квесты, кейсы), расширяющие знания о профессиях, способах выбора профессий, особенностях, условиях разной профессиональной деятельности;
- экскурсии на предприятия, в организации, дающие начальные представления о существующих профессиях и условиях работы;
- посещение профориентационных выставок, ярмарок профессий, тематических профориентационных парков, лагерей, дней открытых дверей в организациях профессионального, высшего образования;
- организацию на базе детского лагеря при общеобразовательной организации профориентационных смен с участием экспертов в области профориентации, где обучающиеся могут познакомиться с профессиями, получить представление об их специфике, попробовать свои силы в той или иной профессии, развить соответствующие навыки;
- совместное с педагогами изучение обучающимися интернет-ресурсов,

посвящённых выбору профессий, прохождение профориентационного онлайн-тестирования, онлайн-курсов по интересующим профессиям и направлениям профессионального образования;

- участие в работе всероссийских профориентационных проектов;
- индивидуальное консультирование психологом обучающихся и их родителей (законных представителей) по вопросам склонностей, способностей, иных индивидуальных особенностей обучающихся, которые могут иметь значение в выборе ими будущей профессии;
- освоение обучающимися основ профессии в рамках различных курсов, включённых в обязательную часть образовательной программы, в рамках компонента участников образовательных отношений, внеурочной деятельности, дополнительного образования.

Изучение мира профессий осуществляется по следующим **направлениям**:

Сфера услуг;

Производство и инженерные технологии;

Транспорт и логистика;

Творчество и дизайн;

Информационные технологии;

Строительство и строительные технологии;

Медицина;

Педагогика (работа с детьми);

Социальная работа.

Важной составляющей профориентационной работы является сотрудничество с базовыми предприятиями и организациями (перечислить основные).

Школа взаимодействует с Таймырским колледжем.

Одной из форм профориентационной работы является проведение в школе предметных недель.

Особенности профориентационной деятельности на каждом уровне образования выражены её ключевой идеей:

Для школьников 1–4 классов:

«Совершите свое первое путешествие в мир многообразия профессий»

Для взрослых участников системы профориентации:

Для педагогов:

«Изучайте передовой опыт и посещайте семинары, которые помогут выстроить правильный профориентационный маршрут для Вашего класса»;

Для родителей

«Узнавайте про профессии будущего и разнообразие траекторий развития Вашего ребенка»;

В школе установлена практика создания и реализация планов профориентационной работы классов.

Реализуются профориентационные проекты:

- профессиональные пробы;
- «Мире профессий» (профессиональное просвещение)
- «Проектория» (цикл открытых уроков)

Совместная деятельность педагогов и школьников по направлению «профориентация» включает в себя профессиональное просвещение школьников; диагностику и консультирование по проблемам профориентации, организацию профессиональных проб школьников. Задача совместной деятельности педагога и ребенка - подготовить

школьника к осознанному выбору своей будущей профессиональной деятельности.

Создавая профориентационно значимые проблемные ситуации, формирующие готовность школьника к выбору, педагог актуализирует его профессиональное самоопределение, позитивный взгляд на труд в постиндустриальном мире, охватывающий не только профессиональную, но и вне профессиональную составляющие такой деятельности.

Эта работа осуществляется через:

- профориентационные часы общения, направленные на подготовку школьника к осознанному планированию и реализации своего профессионального будущего;
- профориентационные игры: симуляции, деловые игры, квесты, решение кейсов (ситуаций, в которых необходимо принять решение, занять определенную позицию), расширяющие знания школьников о типах профессий, о способах выбора профессий, о достоинствах и недостатках той или иной интересной школьникам профессиональной деятельности;
- профориентационная работа в процессе преподавания учебных предметов предметной области «Технология»;
- профессиональные пробы, проводимые предприятиями города;
- экскурсии на предприятия города, дающие школьникам начальные представления о существующих профессиях и условиях работы людей, представляющих эти профессии;
- посещение профориентационных выставок, ярмарок профессий;
- совместное с педагогами изучение интернет-ресурсов, посвященных выбору профессий, прохождение профориентационного онлайн-тестирования, прохождение онлайн курсов по интересующим профессиям и направлениям образования;
- участие в работе всероссийских профориентационных проектов, созданных в сети интернет: просмотр лекций, решение учебно-тренировочных задач, участие в мастер-классах, посещение открытых уроков («Проектория»);
- индивидуальные консультации психолога для школьников и их родителей по вопросам склонностей, способностей, дарований и иных индивидуальных особенностей детей, которые могут иметь значение в процессе выбора ими профессии;
- освоение школьниками основ профессии в рамках различных курсов по выбору, включенных в основную образовательную программу школы, или в рамках курсов дополнительного образования.

Детские общественные объединения

Действующее на базе школы детское общественное объединение – это добровольное, самоуправляемое, некоммерческое формирование, созданное по инициативе обучающихся и взрослых, объединившихся на основе общности интересов для реализации общих целей, указанных в уставе общественного объединения. Его правовой основой является ФЗ от

19.05.1995 N 82-ФЗ (ред. от 20.12.2017) «Об общественных объединениях» (ст. 5).

В Средней школе № 7 действуют следующие объединения:

- физкультурно-спортивный клуб «Старт»;
- первичное отделение общероссийской общественно-государственной детско-юношеской организации «Российское движение школьников» (РДШ).

Воспитание в первичной организации «Российское движение школьников» строится на принципах:

- самоуправления,

- добровольности участия,
- равноправия,
- законности,
- гласности.

Воспитание в детском общественном объединении – первичном отделении РДШ – осуществляется через реализацию мероприятий и проектов

Организации, которые содержательно наполняют все виды воспитывающей деятельности в логике формирования воспитательных результатов. Часть проектов и комплексов мероприятий РДШ представлены в выше изложенных модулях. Работа в РДШ ведется по следующим содержательным направлениям:

Личностное развитие

Направление	Популяризация здорового образа жизни	Творческое развитие	Популяризация профессий
Формы работы	Туристические походы и слеты, продвижение творческих проектов, образовательные программы и т.д. Культурно-образовательные, культурно – досуговые и иные программы	Организация творческих фестивалей, конкурсов, акций и флешмобов.	Интерактивные игры, семинары, мастер – классы, встречи с интересными людьми, поддержка научно-изобретательской деятельности и т.д.

Гражданская активность

Направление	Организация школьных, муниципальных мероприятий	Участие в муниципальных акциях, событиях
Формы работы	Добровольчество (социальное, экологическое, культурное волонтерство).	Добровольчество (социальное, экологическое, культурное волонтерство).

Военно-патриотическое направление

Направление	Участие в муниципальных мероприятиях военно-патриотической направленности	Организация и участие в муниципальных акциях военно-патриотической направленности
Формы работы	Формирование команд для военно–спортивных игр, соревнований и акций	Волонтерство

Школьные медиа
 Школьный музей
 Школьные спортивные клубы
 Добровольческая деятельность
 Наставничество

РАЗДЕЛ 3. ОРГАНИЗАЦИОННЫЙ

3.1. Кадровое обеспечение

Специфика кадров ТМК ОУ «Дудинская средняя школа № 7» определяется высоким уровнем профессионализма, большим инновационным потенциалом, ориентацией на успех в профессиональной деятельности, в развитии творческих способностей. Большинство педагогов прошли обучение на курсах повышения квалификации и владеют современными образовательными технологиями. Педагоги имеют успешный опыт разработки и внедрения инновационных проектов и программ, умеют осуществлять мониторинг экспериментальной деятельности и рефлексивный анализ её хода и результатов. Статус ТМК ОУ «Дудинская средняя школа № 7» как общеобразовательного учреждения предусматривает преемственность программ, методов и форм организации дошкольного и начального общего образования за счет максимально полного охвата детей различными образовательными услугами, оптимизации интеллектуальной нагрузки, что дает возможность сохранить и укрепить физическое и психическое здоровье детей, обеспечивает их гармоничное развитие.

В педагогическом коллективе школы есть все необходимые специалисты: учителя - предметники, педагог-психолог, педагог-организатор, социальный педагог, учитель-дефектолог, учитель-логопед, библиотекарь, педагоги дополнительного образования.

3.2. Нормативно-методическое обеспечение

Перечень локальных нормативных документов ТМК ОУ «Дудинская средняя школа № 7», в которые вносятся изменения в соответствии с рабочей программой воспитания:

- программа развития ТМК ОУ «Дудинская средняя школа № 7»;
- годовой план работы ТМК ОУ «Дудинская средняя школа № 7» на учебный год;
- должностные инструкции педагогов, отвечающих за организацию воспитательной деятельности в ТМК ОУ «Дудинская средняя школа № 7».

3.3. Требования к условиям работы с обучающимися с особыми образовательными потребностями

На уровне воспитывающей среды: во всех локальных составляющих строится как максимально доступная для детей с ОВЗ; событийная воспитывающая среда обеспечивает возможность включения каждого ребенка в различные формы жизни детского сообщества; рукотворная воспитывающая среда обеспечивает возможность демонстрации уникальности достижений каждого обучающегося с ОВЗ.

На уровне общности: формируются условия освоения социальных ролей, ответственности и самостоятельности, сопричастности к реализации целей и смыслов сообщества, приобретается опыт развития отношений между обучающимися, родителями (законными представителями), педагогами. Детская и детско-взрослая общности в инклюзивном образовании развиваются на принципах заботы, взаимоуважения и сотрудничества в совместной деятельности.

На уровне деятельностей: педагогическое проектирование совместной деятельности в классе, в разновозрастных группах, в малых группах детей, в детско-родительских группах обеспечивает условия освоения доступных навыков, формирует опыт работы в команде, развивает активность и ответственность каждого обучающегося в социальной ситуации его развития.

На уровне событий: проектирование педагогами ритмов учебной работы,

отдыха, праздников и общих дел с учетом специфики социальной и культурной ситуации развития каждого ребенка с ОВЗ обеспечивает возможность его участия в жизни класса, школы, событиях группы, формирует личностный опыт, развивает самооценку и уверенность в своих силах.

Особыми задачами воспитания обучающихся с особыми образовательными потребностями являются:

- налаживание эмоционально-положительного взаимодействия с окружающими для их успешной социальной адаптации и интеграции в общеобразовательной организации;

- формирование доброжелательного отношения к обучающимся и их семьям со стороны всех участников образовательных отношений;

- построение воспитательной деятельности с учётом индивидуальных особенностей и возможностей каждого обучающегося;

- обеспечение психолого-педагогической поддержки семей обучающихся, содействие повышению уровня их педагогической, психологической, медико-социальной компетентности.

При организации воспитания обучающихся с особыми образовательными потребностями необходимо ориентироваться на:

- формирование личности ребёнка с особыми образовательными потребностями с использованием адекватных возрасту и физическому и (или) психическому состоянию методов воспитания;

- создание оптимальных условий совместного воспитания и обучения обучающихся с особыми образовательными потребностями и их сверстников, с использованием адекватных вспомогательных средств и педагогических приёмов, организацией совместных форм работы воспитателей, педагогов-психологов, учителей-логопедов, учителей-дефектологов;

- личностно-ориентированный подход в организации всех видов деятельности обучающихся с особыми образовательными потребностями.

Можно выделить следующие уровни психолого-педагогического сопровождения: индивидуальное, групповое, на уровне класса, на уровне школы.

Основными формами психолого-педагогического сопровождения являются:

- консультирование педагогов и родителей, которое осуществляется учителем и психологом с учетом результатов диагностики, а также администрацией образовательного организации;

- профилактика, экспертиза, развивающая работа, просвещение;

- коррекционная работа, осуществляемая в течение всего учебного времени.

К основным направлениям психолого-педагогического сопровождения можно отнести:

- сохранение и укрепление психологического здоровья;

- мониторинг возможностей и способностей обучающихся;

- формирование у обучающихся понимания ценности здоровья и безопасного образа жизни;

- выявление и поддержку детей с особыми образовательными потребностями и особыми возможностями здоровья;

- формирование коммуникативных навыков в разновозрастной среде и среде сверстников;

- поддержку детских объединений и ученического самоуправления;

- выявление и поддержку одаренных детей и детей с ограниченными

возможностями здоровья.

Содержание программы психолого-педагогического сопровождения определяют следующие *принципы*:

Соблюдение интересов ребёнка. Принцип определяет позицию специалиста, который призван решать проблему ребёнка с максимальной пользой и в интересах ребёнка.

Системность. Принцип обеспечивает единство диагностики, коррекции и развития, т. е. системный подход к анализу особенностей развития и коррекции нарушений детей с ограниченными возможностями здоровья, а также всесторонний многоуровневый подход специалистов различного профиля, взаимодействие и согласованность их действий в решении проблем ребёнка; участие в данном процессе всех участников образовательного процесса.

Непрерывность. Принцип гарантирует ребёнку и его родителям (законным представителям) непрерывность помощи до полного решения проблемы или определения подхода к её решению.

Вариативность. Принцип предполагает создание вариативных условий для получения образования детьми, имеющими **умеренно** ограниченные возможности здоровья.

Рекомендательный характер оказания помощи. Принцип обеспечивает соблюдение гарантированных законодательством прав родителей (законных представителей) детей с умеренно ограниченными возможностями здоровья выбирать формы получения детьми образования, защищать законные права и интересы детей.

3.4. Система поощрения социальной успешности и проявлений активной жизненной позиции обучающихся

Система поощрения проявлений активной жизненной позиции и социальной успешности обучающихся призвана способствовать формированию у обучающихся ориентации на активную жизненную позицию, инициативность, максимально вовлекать их в совместную деятельность в воспитательных целях. Система проявлений активной жизненной позиции и поощрения социальной успешности обучающихся строится на принципах:

- публичности, открытости поощрений (информирование всех обучающихся о награждении, проведение награждений в присутствии значительного числа обучающихся);
- соответствия артефактов и процедур награждения укладу общеобразовательной организации, качеству воспитывающей среды, символике общеобразовательной организации;
- прозрачности правил поощрения (наличие положения о награждениях, неукоснительное следование порядку, зафиксированному в этом документе, соблюдение справедливости при выдвижении кандидатур);
- регулирования частоты награждений (недопущение избыточности в поощрениях, чрезмерно больших групп поощряемых и т. п.);
- сочетания индивидуального и коллективного поощрения (использование индивидуальных и коллективных наград даёт возможность стимулировать индивидуальную и коллективную активность обучающихся, преодолевать межличностные противоречия между обучающимися, получившими и не получившими награды);
- привлечения к участию в системе поощрений на всех стадиях родителей

(законных представителей) обучающихся, представителей родительского сообщества, самих обучающихся, их представителей (с учётом наличия ученического самоуправления), сторонних организаций, их статусных представителей;

– дифференцированности поощрений (наличие уровней и типов наград позволяет продлить стимулирующее действие системы поощрения).

Формы поощрения проявлений активной жизненной позиции обучающихся и социальной успешности: индивидуальные и групповые портфолио, рейтинги, благотворительная поддержка.

Ведение портфолио — деятельность обучающихся при её организации и регулярном поощрении классными руководителями, поддержке родителями (законными представителями) по собиранию (накоплению) артефактов, фиксирующих и символизирующих достижения обучающегося.

Портфолио может включать артефакты признания личностных достижений, достижений в группе, участия в деятельности (грамоты, поощрительные письма, фотографии призов, фото изделий, работ и др., участвовавших в конкурсах и т. д.). Кроме индивидуального портфолио, возможно ведение портфолио класса.

Рейтинги — размещение имен (фамилий) обучающихся или названий (номеров) групп обучающихся, классов в последовательности, определяемой их успешностью, достижениями в чем-либо.

Благотворительная поддержка обучающихся, групп обучающихся (классов и др.) может заключаться в материальной поддержке проведения в общеобразовательной организации воспитательных дел, мероприятий, проведения внешкольных мероприятий, различных форм совместной деятельности воспитательной направленности, в индивидуальной поддержке нуждающихся в помощи обучающихся, семей, педагогических работников.

Благотворительность предусматривает публичную презентацию благотворителей и их деятельности.

Основные виды поощрений обучающихся

За высокие достижения в науке, отличную учёбу, участие и победу в учебных, творческих конкурсах, олимпиадах и спортивных состязаниях, за поднятие престижа О.У. на всероссийских, региональных, муниципальных олимпиадах, конкурсах, турнирах, фестивалях, конференциях; общественно-полезную деятельность и добровольный труд на благо общеобразовательного учреждения; благородные поступки применяются Поощрения обучающихся в виде материального и морального поощрения.

Видами морального поощрения обучающихся являются:

- Награждение Похвальной грамотой за отличную учёбу;
- Награждение грамотой за лучший результат в муниципальном или региональном этапе Всероссийской олимпиады школьников, за отличные и хорошие успехи в учении по итогам года, за призовые места по результатам исследовательской деятельности учащихся, за участие в общественной жизни школы, добровольческой, волонтерской деятельности;
- Награждение Дипломом 1,2,3 степени за победу и призовые места в конкурсах различного уровня;
- вручение сертификата участника по результатам исследовательской деятельности или;
- объявление благодарности;
- благодарственное письмо обучающемуся;
- благодарственное письмо родителям (законным представителям) обучающегося;

Видами материального поощрения обучающихся являются:

- оплата расходов по участию в олимпиадах, форумах, конкурсах, научно-практических конференциях и других мероприятиях краевого уровня.

Основания для поощрения обучающихся

Основанием для поощрения обучающегося являются:

- успехи в учебе;
- успехи в физкультурной, спортивной, научно-технической, творческой деятельности;
- активная общественная деятельность обучающихся;
- участие в творческой, исследовательской деятельности;
- победы в конкурсах, олимпиадах, соревнованиях различного уровня;
- успешное участие в конкурсах, научно-практических конференциях, соревнованиях, олимпиадах различного уровня;
- активное участие в мероприятиях общешкольного плана;
- активное участие в культурно-массовых мероприятиях на различных уровнях;
- спортивные достижения.

Условия поощрения обучающихся

Похвальной грамотой за отличную учебу награждаются обучающиеся 2 - 11 классов, успешно прошедшие промежуточную аттестацию и имеющие итоговые отметки «отлично» по всем предметам учебного плана соответствующего класса.

Почетной грамотой награждаются обучающиеся - победители и призеры школьного, муниципального или регионального этапов Всероссийской олимпиады школьников, за отличные и хорошие успехи в учении по итогам года, за призовые места по результатам исследовательской деятельности обучающихся.

Дипломом 1 степени награждаются обучающиеся 1-11 классов, ставшие победителями конкурсов и спортивных соревнований;

дипломом 2 и 3 степени награждаются обучающиеся 1-11 классов ставшие призерами конкурсов и спортивных соревнований.

Благодарственным письмом и Грамотой директора Школы награждаются:

- обучающиеся 1-11 классов за конкретные достижения, связанные с успехами в учебной, физкультурной, спортивной, общественной, научной, научно-технической, творческой, исследовательской деятельности;
- обучающиеся 1-11 классов, принимавшие личное участие в организации и проведении мероприятий (конкурсы, соревнования, олимпиады, смотры, выставки и т. п.), организуемых в Школе.
- родители (законные представители) обучающегося, достигшего высоких показателей в учебной, физкультурной, спортивной, общественной, научной, научно-технической, творческой, исследовательской деятельности;
- родители, оказавшие большую помощь и поддержку развитию Школы, в организации школьных мероприятий.

Поощрение классных коллективов обучающихся

Грамотой (дипломом) награждаются классные коллективы в случае:

- демонстрации лучшего результата в соревнованиях между классами;
- победы команды, класса в мероприятиях, организованных в Школе (конкурсы, спортивные соревнования, праздники и т.д.);
- победы или призового места команды класса в муниципальных играх и конкурсах

и (или) состязаниях иного уровня (муниципальных, региональных, федеральных и т. д.)

Порядок осуществления мер поощрения

Поощрения осуществляются директором Школы по представлению педагогического совета, оргкомитета олимпиады, смотра-конкурса, классного руководителя, учителя-предметника, педагога внеурочной деятельности за особые успехи, достигнутые обучающимся по отдельным предметам учебного плана и (или) во внеурочной деятельности на уровне Школы, муниципального района, а также в соответствии с положением о проводимых конкурсах, олимпиадах, соревнованиях.

В конце учебного года кандидатуры обучающихся переводных классов, имеющие по всем предметам, изучавшимся в этом классе, годовые отметки «5», на награждение похвальным листом «За отличные успехи в учении»

В конце учебного года кандидатуры обучающихся выпускных классов, имеющие по всем предметам хорошие и отличные оценки по всем предметам и принимающие активное участие в жизни Школы на награждение Почетной грамотой.

По итогам учебного года о вручении благодарственного письма родителям (законным представителям) обучающегося.

Для награждения Дипломом 1,2,3 степени обучающихся, ставших победителями и призерами конкурсов и спортивных соревнований, представляют организаторы конкурсов и спортивных соревнований директору Школы протоколы с указанием конкретных достижений обучающихся.

Для награждения Благодарственным письмом директора Школы классные руководители, заместители директора по учебно-воспитательной и по воспитательной работе представляют директору ходатайство в произвольной форме с указанием конкретных достижений обучающихся и родителей (законных представителей).

Спортивные команды классов по итогам спортивных соревнований награждаются переходящим кубком по итогам школьной спартакиады отдельным видам спорта в соответствии с положением о проводимых соревнованиях.

Один класс по итогам года награждается переходящим кубком «Класс года» по представлению заместителя директора по воспитательной работе за успехи в учебе и активное и результативное участие во внеклассной и внеурочной деятельности.

Поощрения обучающихся утверждаются приказом директора Школы и оформляются на специальных бланках с указанием фамилии, имени, отчества обучающегося или родителя (законного представителя).

В приказе определяется форма и вид поощрения, которые зависят от уровня достижения обучающегося. Приказ доводится до сведения обучающихся и работников Школы.

Поощрения производятся в течение учебного года по итогам проведения мероприятий, в конце года на церемонии окончания учебного года и на торжественных линейках, посвященных началу учебного года, окончанию учебного года.

Награждения выпускников основной и средней школы проводится по окончании Школы на церемонии вручения аттестатов.

Вручение благодарственного письма родителям (законным представителям) обучающегося осуществляется на общешкольном родительском собрании, на торжественных мероприятиях, посвященных началу учебного года, окончанию учебного года, вручению аттестатов.

Допускается одновременно нескольких форм поощрения.

В школе осуществляется индивидуальный учет результатов поощрений учащихся, хранение информации о поощрениях на бумажных и электронных носителях.

3.5. Анализ воспитательного процесса и результатов воспитания

Анализ воспитательного процесса осуществляется в соответствии с целевыми ориентирами результатов воспитания, личностными результатами обучающихся на уровнях начального общего, основного общего, среднего общего образования, установленными соответствующими ФГОС.

Основным методом анализа воспитательного процесса в общеобразовательной организации является ежегодный самоанализ воспитательной работы с целью выявления основных проблем и последующего их решения с привлечением (при необходимости) внешних экспертов, специалистов.

Планирование анализа воспитательного процесса включается в календарный план воспитательной работы.

Основные принципы самоанализа воспитательной работы:

- взаимное уважение всех участников образовательных отношений;
- приоритет анализа сущностных сторон воспитания ориентирует на изучение прежде всего не количественных, а качественных показателей, таких как сохранение уклада общеобразовательной организации, качество воспитывающей среды, содержание и разнообразие деятельности, стиль общения, отношений между педагогами, обучающимися и родителями;

- развивающий характер осуществляемого анализа ориентирует на использование его результатов для совершенствования воспитательной деятельности педагогических работников (знания и сохранения в работе цели и задач воспитания, умелого планирования воспитательной работы, адекватного подбора видов, форм и содержания совместной деятельности с обучающимися, коллегами, социальными партнёрами);

- распределённая ответственность за результаты личностного развития обучающихся ориентирует на понимание того, что личностное развитие — это результат как организованного социального воспитания, в котором общеобразовательная организация участвует наряду с другими социальными институтами, так и стихийной социализации, и саморазвития.

Основные направления анализа воспитательного процесса в школе является ежегодный самоанализ воспитательной работы с целью выявления основных проблем и последующего их решения, с привлечением (при необходимости) внешних экспертов, специалистов.

Самоанализ воспитательной деятельности проводится по следующим направлениям

а) Оценка результатов воспитательной деятельности:

- численность / доля детей, обучающихся по дополнительным общеобразовательным программам;

- численность / доля обучающихся, вовлеченных в деятельность общественных объединений на базе школы;

- доля обучающихся, участвующих в социально значимой деятельности (в реализации социальных проектов, программ и т.п.);

- доля обучающихся, участвовавших в творческих мероприятиях (конкурсах, выставках, смотрах, фестивалях, форумах и т.п.);

- доля детей, в отношении которых прекращена индивидуальная профилактическая работа в течение календарного года, в общей численности детей, нуждающихся в индивидуальной профилактической работе;

- отсутствие или снижение числа обучающихся, совершивших правонарушения;

отсутствие или снижение числа обучающихся, совершивших антиобщественные действия;

отсутствие или снижение числа обучающихся, не посещающих или систематически пропускающих по неуважительным причинам занятия в учреждении;

численность / доля обучающихся, принявших участие в различных олимпиадах, смотрах, конкурсах, в общей численности учащихся

численность/удельный вес численности учащихся - победителей и призеров олимпиад, смотров, конкурсов, в общей численности учащихся, в том числе:

муниципального уровня

регионального уровня

федерального уровня

привлечение в работу объединения по интересам детей с асоциальным поведением

количество обучающихся, состоящих на учете в учреждении и (или) в комиссии по делам несовершеннолетних

количество обучающихся, к которым были применены меры дисциплинарного взыскания.

б) Оценка педагогических условий осуществления воспитательной деятельности
численность / доля педагогических работников, прошедших за последние 3 года повышение квалификации или профессиональную переподготовку по вопросам осуществления воспитательной деятельности

участие родителей (законных представителей) обучающихся в мероприятиях, проводимых в учреждении

участие родителей (законных представителей) несовершеннолетних обучающихся в коллегиальных органах управления учреждением и иных органах, созданных по инициативе родителей (для учителя);

привлечение родителей (законных представителей) несовершеннолетних обучающихся и жителей микрорайона к участию во внеурочной и досуговой деятельности, в работе объединений по интересам, в мероприятиях, не предусмотренных образовательной программой

проведение мероприятий, направленных на психолого-педагогическое просвещение родителей (лекций, семинаров, открытых уроков для родителей, групповых тематических консультаций, психолого-педагогических практикумов, мастер-классов по семейному воспитанию и т.д.)

доля родителей (законных представителей) несовершеннолетних обучающихся, положительно оценивающих доброжелательность и вежливость работника (работников) учреждения, от общего числа опрошенных родителей (для учителя, воспитателя).

Итогом самоанализа является перечень выявленных проблем, над решением которых предстоит работать педагогическому коллективу. Итоги самоанализа оформляются в виде отчета, составляемого заместителем директора по воспитательной работе (совместно с советником директора по воспитательной работе при наличии) в конце учебного года, рассматриваются и утверждаются педагогическим советом.

Раздел III. Организационный.

3.1. Учебный план

1. Пояснительная записка

Учебный план ТМК ОУ «Дудинская средняя школа №7», реализующей ООП НОО, фиксирует общий объём нагрузки, максимальный объём аудиторной нагрузки обучающихся, состав и структуру предметных областей, распределяет учебное время, отводимое на их освоение по классам и учебным предметам.

Учебный план определяет общие рамки принимаемых решений при отборе учебного материала, формировании перечня результатов образования и организации образовательной деятельности.

Содержание образования при получении начального общего образования реализуется преимущественно за счёт учебных курсов, обеспечивающих целостное восприятие мира, системно-деятельностный подход и индивидуализацию обучения.

Учебный план обеспечивает в случаях, предусмотренных законодательством Российской Федерации в сфере образования, возможность обучения на государственных языках субъектов Российской Федерации и родном (нерусском) языке, возможность их изучения, а также устанавливает количество занятий, отводимых на изучение этих языков, по классам (годам) обучения.

Вариативность содержания образовательных программ начального общего образования реализуется через возможность формирования программ начального общего образования различного уровня сложности и направленности с учетом образовательных потребностей и способностей обучающихся.

Учебный план состоит из двух частей – обязательной части и части, формируемой участниками образовательных отношений.

Объём обязательной части программы начального общего образования составляет 80%, а объём части, формируемой участниками образовательных отношений из перечня, предлагаемого образовательной организацией, – 20% от общего объёма.

Обязательная часть учебного плана определяет состав учебных предметов обязательных предметных областей, которые должны быть реализованы во всех имеющих государственную аккредитацию образовательных организациях, реализующих ООП НОО, и учебное время, отводимое на их изучение по классам (годам) обучения.

Расписание учебных занятий составляется с учётом дневной и недельной динамики умственной работоспособности обучающихся и шкалы трудности учебных предметов. Образовательная недельная нагрузка распределяется равномерно в течение учебной недели, при этом объём максимально допустимой нагрузки в течение дня должен соответствовать действующим санитарным правилам и нормативам.

Образовательная организация самостоятельна в организации образовательной деятельности (урочной и внеурочной), в выборе видов деятельности по каждому предмету (проектная деятельность, практические и лабораторные занятия, экскурсии и другие). Во время занятий необходим перерыв для гимнастики не менее 2 минут.

Урочная деятельность направлена на достижение обучающимися планируемых результатов освоения программы начального общего образования с учётом обязательных для изучения учебных предметов.

Часть учебного плана, формируемая участниками образовательных отношений, обеспечивает реализацию индивидуальных потребностей обучающихся. Время, отводимое на данную часть внутри максимально допустимой недельной нагрузки

обучающихся, может быть использовано на увеличение учебных часов, отводимых на изучение отдельных учебных предметов, учебных курсов, учебных модулей по выбору родителей (законных представителей) несовершеннолетних обучающихся, в том числе предусматривающих углублённое изучение учебных предметов, с целью удовлетворения различных интересов обучающихся, потребностей в физическом развитии и совершенствовании, а также учитывающих этнокультурные интересы.

Внеурочная деятельность направлена на достижение планируемых результатов освоения программы начального общего образования с учётом выбора участниками образовательных отношений учебных курсов внеурочной деятельности из перечня, предлагаемого образовательной организацией. Осуществляется в формах, отличных от урочной (экскурсии, походы, соревнования, посещения театров, музеев, проведение общественно-полезных практик и иные формы).

Организация занятий по направлениям внеурочной деятельности является неотъемлемой частью образовательной деятельности в образовательной организации. Образовательные организации предоставляют обучающимся возможность выбора широкого спектра занятий, направленных на развитие обучающихся.

Формы организации образовательной деятельности, чередование урочной и внеурочной деятельности при реализации ООП НОО определяет организация, осуществляющая образовательную деятельность.

В целях удовлетворения образовательных потребностей и интересов обучающихся могут разрабатываться индивидуальные учебные планы, в том числе для ускоренного обучения, в пределах осваиваемой программы начального общего образования в порядке, установленном локальными нормативными актами образовательной организации. Реализация индивидуальных учебных планов, программ сопровождается тьюторской поддержкой.

Время, отведённое на внеурочную деятельность, не учитывается при определении максимально допустимой недельной учебной нагрузки обучающихся, но учитывается при определении объёмов финансирования, направляемых на реализацию ООП НОО.

Недельный учебный план начального общего образования

Учебный план начального общего образования (5-дневная учебная неделя)						
Предметные области	Учебные предметы/ классы	Количество часов в неделю				Всего
		I	II	III	IV	
Обязательная часть						
Русский язык и литературное чтение	Русский язык	5	5	5	5	20
	Литературное чтение	4	4	4	4	16
Иностранный язык	Иностранный язык	–	2	2	2	6
Математика и информатика	Математика	4	4	4	4	16
Обществознание и естествознание (Окружающий мир)	Окружающий мир	2	2	2	2	8

Основы религиозных культур и светской этики	Основы религиозных культур и светской этики	–	–	–	1	1
Искусство	Изобразительное искусство	1	1	1	1	4
	Музыка	1	1	1	1	4
Технология	Труд (технология)	1	1	1	1	4
Физическая культура	Физическая культура	2	2	2	2	8
Итого:		20	22	22	23	87
Часть, формируемая участниками образовательных отношений		1	1	1	0	3
Учебные недели		33	34	34	34	135
Всего часов		693	782	782	782	3039
Максимально допустимая недельная нагрузка, предусмотренная действующими санитарными правилами и гигиеническими нормативами		21	23	23	23	90

При наличии необходимых условий (кадровых, финансовых, материально-технических и иных) возможно деление классов на группы при проведении учебных занятий, курсов, дисциплин (модулей).

При проведении занятий по иностранному языку (2–4 классы) осуществляется деление классов на две и более группы.

3.2. Календарный учебный график

Календарный учебный график утверждается ежегодно до начала учебного года. В графике отражается продолжительность учебного года, даты начала и окончания учебного года, продолжительность и сроки каникул, режим работы Школы и регламентация образовательной деятельности.

Организация образовательной деятельности осуществляется по учебным четвертям, в режиме 5-дневной учебной недели.

1. Продолжительность учебного года:

- Учебный год в ТМК ОУ «Дудинская средняя школа №7» начинается 1 сентября. Если этот день приходится на выходной день, то в этом случае учебный год начинается в первый, следующий за ним, рабочий день.

- Продолжительность учебного года:

в 1-х классах - 33 недели (165 дней)

во 2-4-х классах - 34 недели (170 дней)

- Учебный год в образовательной организации заканчивается 25 мая. Если этот день приходится на выходной день, то в этом случае учебный год заканчивается в предыдущий рабочий день.

2. Продолжительность учебных четвертей

в 1-4 классах учебный год делится на 4 четверти:

I четверть – 8 недель (сентябрь, октябрь).

II четверть – 8 недель (ноябрь, декабрь).

III четверть – 10 недель (январь, февраль, март).

IV четверть – 8 недель (апрель, май).

3. Сроки и продолжительность каникул:

С целью профилактики переутомления в календарном учебном графике предусматривается чередование периодов учебного времени и каникул. Продолжительность каникул составляет не менее 7 календарных дней.

- по окончании I четверти (осенние каникулы): в период последней недели октября и первой недели ноября.
- по окончании II четверти (зимние каникулы): в период последней недели декабря и первой недели января.
- по окончании III четверти (весенние каникулы): в период последней недели марта и первой недели апреля.

Для учащихся 1 классов дополнительные каникулы для первоклассников в середине февраля.

4. Расписание уроков и перемен:

№	продолжительность урока	продолжительность перемены
понедельник-пятница		
1	8.30 - 9.10	09.10-09.20 (10 мин.)
2	9.20 - 10.00	10.00-10.20 (20 мин.)
3	10.20 - 11.00	11.00-11.20 (20 мин.)
4	11.20 - 12.00	12.00-12.20 (20 мин.)
5	12.20 - 13.00	13.00-13.10 (10 мин.)

Продолжительность перемен между уроками составляет не менее 10 минут в субботу – не менее 5 минут), после 2, 3 и 4 уроков установлены перемены по 20 минут каждая.

Продолжительность перемены между урочной и внеурочной деятельностью составляет не менее 20-30 минут, за исключением обучающихся с ограниченными возможностями здоровья, обучение которых осуществляется по специальной индивидуальной программе развития.

Расписание уроков составляется с учетом дневной и недельной умственной работоспособности обучающихся и шкалы трудности учебных предметов, определенной гигиеническими нормативами.

Образовательная недельная нагрузка распределяется равномерно в течение учебной недели, при этом объем максимально допустимой нагрузки в течение дня составляет:

для обучающихся 1-х классов - не более 4 уроков (1 день 5 уроков), для обучающихся 2- 4 классов - не более 5 уроков.

Занятия начинаются 8 часов 30 минут утра и заканчиваются не позднее 19 часов.

Занятия по программам дополнительного образования планируют на дни с наименьшим количеством обязательных уроков. Между началом дополнительных занятий и последним уроком необходимо организовывать перерыв продолжительностью не менее 20 минут.

Календарный учебный график образовательной организации составляется с учетом мнений участников образовательных отношений, региональных и этнокультурных традиций, плановых мероприятий учреждений культуры региона и определяет чередование учебной деятельности (урочной и внеурочной) и плановых

перерывов при получении образования для отдыха и иных социальных целей (каникул) по календарным периодам учебного года.

Организация промежуточной аттестации

- Промежуточная аттестация проводится 1 раз в год в мае согласно учебному плану школы.
- Годовая промежуточная аттестация проводится на основе результатов четвертных (полугодовых) промежуточных аттестаций.
- Формой промежуточной аттестации являются годовые отметки, полученные обучающимися 2-11 классов, в 1 классах применяется критерий «Программа усвоена».

3.3. План внеурочной деятельности

Пояснительная записка

Внеурочная деятельность в ТМК ОУ «Дудинская средняя школа №7» является частью основной общеобразовательной программы начального общего образования, обеспечивает реализацию индивидуальных потребностей обучающегося, предоставляет обучающимся возможность выбора широкого спектра занятий, направленных на их развитие.

Часы, отводимые на внеурочную деятельность, используются по желанию учащихся и реализуются через различные формы ее организации, отличные от урочной системы обучения. Занятия проводятся в форме экскурсий, кружков, олимпиад, соревнований, поисковых исследований педагогами школы и т.д.

Цель внеурочной деятельности: создание условий для позитивного общения учащихся в школе и за ее пределами, для проявления инициативы и самостоятельности, ответственности, искренности и открытости в реальных жизненных ситуациях, интереса к внеклассной деятельности на всех возрастных этапах

Задачи:

- формирование системы знаний, умений, навыков в избранном направлении деятельности;
- развитие опыта творческой деятельности, творческих способностей;
- создание условий для реализации приобретенных знаний, умений и навыков;
- формирование культуры общения учащихся, осознания ими необходимости позитивного общения со взрослыми и сверстниками;
- передача учащимся знаний, умений, навыков социального общения людей, опыта поколений;
- знакомство с традициями и обычаями общения и досуга различных поколений;
- воспитание силы воли, терпения при достижении поставленной цели.

Система внеурочной воспитательной работы представляет собой единство целей, принципов, содержания, форм и методов деятельности.

Основные **принципы** организации внеурочной деятельности учащихся:

1. Принцип гуманизации образовательного процесса, предполагающий очеловечивание взаимоотношений в совместной творческой деятельности педагогов, учителей, обучающихся и их родителей.
2. Принцип добровольности и заинтересованности обучающихся.
4. Принцип системности во взаимодействии общего и дополнительного образования.
5. Принцип целостности.
6. Принцип непрерывности и преемственности процесса образования.
7. Принцип личностно - деятельностного подхода.

8. Принцип детоцентризма (в центре находится личность ребенка).
9. Принцип культуросообразности, предполагающий воспитание личности ребенка не только природосообразно, но и в соответствии с требованиями мировой, отечественной, региональной культур.
10. Принцип взаимодействия, предполагающий координацию всех образовательных социокультурных институтов в оказании педагогической помощи и поддержки детям разного уровня социализации.
11. Принцип вариативности, предусматривающий учет интересов детей, свободно выбирающих вариативные образовательные программы и время на их усвоение.

Характеристика основных направлений внеурочной деятельности

В начальной школы выделены основные направления внеурочной деятельности:

1. Спортивно-оздоровительное
2. Духовно-нравственное
3. Общеинтеллектуальное
4. Общекультурное
5. Социальное

Направления внеурочной деятельности являются содержательным ориентиром и представляют собой приоритетные направления при организации внеурочной деятельности и основанием для построения соответствующих образовательных программ.

Спортивно – оздоровительное направление

Формирование основ здорового и безопасного образа жизни у обучающихся начальной школы является одной из приоритетных целей. Приобретаемые на уроке физической культуры знания, умения и навыки должны в последующем закрепляться в системе самостоятельных форм занятий физическими упражнениями: утренней зарядке, физкультминутках и подвижных играх на переменах и во время прогулок, дополнительных занятиях.

Взаимосвязи урочной и внеурочной деятельности в спортивно-оздоровительном направлении способствует усилению оздоровительного эффекта, достигаемого в ходе активного использования школьниками освоенных знаний, способов и физических упражнений в физкультурно-оздоровительных мероприятиях, режиме дня, самостоятельных занятиях физическими упражнениями.

Рекомендуемые формы работы:

Место проведения	Время проведения	Формы организации
Школа	Первая половина учебного дня	<i>Утренняя зарядка, динамические паузы во время урока, перемены, динамические паузы между уроками</i>
	Вторая половина учебного дня	<i>Прогулки, спортивно-оздоровительные часы, физкультурные праздники и соревнования, факультативы, кружки подвижных игр</i>
Семья	Вторая половина учебного дня, выходные дни	<i>Прогулки, совместная со взрослыми или самостоятельная двигательная деятельность</i>
Учреждения дополнительного образования детей	Вторая половина учебного дня, выходные дни	<i>Детские спортивные секции, кружки</i>

Школьная и др. спортивные площадки	Каникулы	<i>Разные виды спортивно-оздоровительной деятельности (в соответствии с планом на каникулы)</i>
------------------------------------	----------	---

Общекультурное направление

Художественно-эстетическое направление включает широкий спектр видов деятельности. В качестве системообразующей можно взять любой из видов деятельности.

У всякой системы есть стержень, основа, на которую она опирается. Такой основой в системе эстетического воспитания мы можем считать искусство: музыку, архитектуру, скульптуру, живопись, танец, кино, театр, декоративно – прикладное искусство и другие виды художественного творчества.

Задача педагога воспитать у ребенка способность наслаждаться искусством, развить эстетические потребности, интересы, довести их до степени эстетического вкуса, а затем и идеала. Именно внеурочная работа даёт детям реальную возможность познакомиться с искусством шире.

Рекомендуемые формы работы:

<i>Место проведения</i>	<i>Время проведения</i>	<i>Формы организации</i>
Школа	Вторая половина учебного дня	<i>Кружки художественного творчества, прикладного искусства, вокального мастерства. Посещение художественных выставок, музеев, кино, фестивалей искусств, спектаклей в классе, школе, художественные акции школьников в окружающем школу социуме. Игры – миниатюры. инсценирование, диалоги на темы, чтение и просмотр красочных познавательных программ, компьютерные игры (специально отобранные специалистом), игра на инструменте, прослушивание музыкальных произведений и т.д. Участие в концертах, фестивалях, выставках.</i>
Семья	Вторая половина учебного дня, выходные дни	
Учреждения дополнительного образования детей	Вторая половина учебного дня, выходные дни	

Общеинтеллектуальное направление

Эти направления базируется на организации научно-познавательной и проектной деятельности обучающихся. Внеурочная познавательная деятельность школьников может быть организована в форме кружков познавательной направленности, научного общества обучающихся, интеллектуальных клубов (по типу клуба «Почемучка»), библиотечных вечеров, дидактических театров, познавательных экскурсий, олимпиад, викторин и т. п.

Рекомендуемые формы работы:

<i>Место проведения</i>	<i>Время проведения</i>	<i>Формы организации</i>
Школа	Вторая половина учебного дня	<i>Познавательные беседы, предметные факультативы, кружок «Проектная деятельность», олимпиады, интеллектуальный клуб «Почемучка» и др. Детские исследовательские проекты, внешкольные акции познавательной направленности (конференции учащихся,</i>
Семья, учреждения дополнительного образования	Вторая половина учебного дня, выходные дни	

интеллектуальные марафоны и т.п.), школьный музей-клуб и др.

Социальное направление и духовно-нравственное направление

Проблема формирования сознательного гражданина с прочными убеждениями по праву стоит во главе угла идейного и нравственного воспитания и является основной проблемой воспитания в целом. Важно воспитывать с ранних лет коллективизм, требовательность к себе и друг другу, честность и правдивость, стойкость, трудолюбие, потребность приносить пользу окружающим, целенаправленно формировать мотивационно - потребностную сферу растущего человека.

Без усвоения норм взаимоотношений невозможно формирование социальной активности, в процессе развития которой происходит повышение уровня самоопределения ребенка, расширение понимания им своего места в системе отношений «я и мои сверстники», «я и взрослые», «я и общество». Критерием оценки общественно полезной деятельности младшего школьника является не просто ее продукт (он может быть минимален), а степень сформированности гражданского отношения.

Рекомендуемые формы работы:

<i>Место проведения</i>	<i>Время проведения</i>	<i>Формы организации</i>
Школа	Вторая половина учебного дня	<i>Организация кружков «Истоки» и «Школа Светофорика», работа в рамках проекта «Благоустройство школьной территории»; работа по озеленению класса, школы; организация дежурства в классе; профориентационные беседы, встречи с представителями разных профессий; выставки поделок и детского творчества; трудовые десанты, субботники; социальные пробы (инициативное участие ребенка в социальных акциях, организованных взрослыми); КТД (коллективное творческое дело) и др.</i>
Семья, учреждения дополнительного образования	Вторая половина учебного дня, выходные дни	
Школьные площадки	Каникулы	

Расписание внеурочной деятельности составляется с учетом предельно допустимой недельной нагрузки — 5 часов на каждый класс и на каждого обучающегося. Продолжительность занятий во внеучебной деятельности для обучающихся 1- 4 классов составляет 40 минут.

План внеурочной деятельности

Направление	Программа курса	Форма организации	Класс/ объем				Итого
			1	2	3	4	
Спортивно - оздоровительное	«Уроки здоровья»	Классный час	33	34	34	34	135
	«Будь здоров!»	Секция	33	34	34	34	135
Духовно-нравственное	«В мире книг»	Викторина	33	34	34	34	135
	«Семь веселых нот»	Кружок	33	34	34	34	135
Общекультурное	«В стране этикета»	Игра	33	34	34	34	135
Общеинтеллектуальное	«Учусь создавать проект»	Мини-проект	33	34	34	34	135
	«Шахматы»	Кружок	33	34	34	34	135
	«Умники и умницы»	Викторина	33	34	34	34	135

Социальное	«Юный эколог»	Мини-проект	33	34	34	34	135
	«Уроки безопасности»	Классный час	33	34	34	34	135
Итого			330	340	340	340	1350

В данном разделе основной образовательной программы начального общего образования приводятся рабочие программы по внеурочной деятельности (смотреть приложение 2)

Результативность и эффекты внеурочной деятельности

Результат – это то, что стало непосредственным итогом участия обучающегося в деятельности (например, он приобрел некое знание, пережил и прочувствовал нечто как ценность, приобрел опыт действия). Образовательные результаты внеурочной деятельности могут быть трех уровней.

Первый уровень результатов – приобретение школьником социальных знаний (об общественных нормах, об устройстве общества, о социально одобряемых и неодобряемых формах поведения в обществе и т.п.), понимания социальной реальности и повседневной жизни. Для достижения данного уровня результатов особое значение имеет взаимодействие ученика с педагогами (в рамках основного и дополнительного образования) как значимыми для него носителями социального знания и повседневного опыта.

Второй уровень результатов – формирование позитивных отношений школьника к базовым ценностям общества (человек, семья, Отечество, природа, мир, знания, труд, культура), ценностного отношения к социальной реальности в целом. Для достижения данного уровня результатов особое значение имеет равноправное взаимодействие школьника с другими школьниками на уровне класса, школы, то есть в защищенной, дружественной ему просоциальной среде. Именно в такой близкой социальной среде ребенок получает (или не получает) первое практическое подтверждение приобретенных социальных знаний, начинает их ценить (или отвергает).

Третий уровень результатов – получение школьником опыта самостоятельного социального действия. Для достижения данного уровня результатов особое значение имеет взаимодействие школьника с социальными субъектами за пределами школы, в открытой общественной среде. Только в самостоятельном социальном действии, «действии для людей и на людях», которые вовсе не обязательно положительно настроены, молодой человек действительно становится деятелем, гражданином, свободным человеком.

Достижение всех трех уровней результатов внеурочной деятельности увеличивает вероятность появления образовательных эффектов этой деятельности (эффектов воспитания и социализации детей), в частности:

- формирования коммуникативной, этической, социальной, гражданской компетентности школьников;
- формирования у детей социокультурной идентичности: страновой (русской), этнической, культурной, гендерной и др.

Уровни результатов внеурочной деятельности позволяют в стоимостном выражении оценить как сами программы внеурочной деятельности (программы, обеспечивающие первый уровень результатов; образовательные программы, обеспечивающие второй уровень результатов; образовательные программы, обеспечивающая третий уровень результатов), так и итоги их реализации (на основании мониторинга социальных знаний, отношений, достижений школьников).

3.4. Календарный план воспитательной работы.

Календарный план воспитательной работы реализуется в рамках урочной и внеурочной деятельности.

Все мероприятия проводятся с учетом особенностей основной образовательной программы, а также возрастных, физиологических и психоэмоциональных особенностей обучающихся.

СЕНТЯБРЬ				
Памятные даты:				
1 сентября – День мира (ООН)				
3 сентября - День солидарности в борьбе с терроризмом (2004г- трагические события в Беслане);				
Дни воинской славы России:				
11 сентября - День победы русской эскадры под командованием Ф.Ф. Ушакова над турецкой эскадрой у мыса Тендра (1612);				
21 сентября - День победы русских полков во главе с великим князем Дмитрием Донским над монголо-татарскими войсками в Куликовской битве (1380г.)				
№	Наименование событий, мероприятий	Участники (класс/возраст)	Сроки проведения	Организаторы /ответственные
1. Урочная деятельность				
1.	Согласно календарно-тематическим планам учителей	1-11		Учителя предметники
Внеурочная деятельность				
1.	Согласно программам и планам внеурочной деятельности педагогов образовательной организации	1-11	сентябрь	Зам.дир. по В.Р.
2.	Работа по оформлению документации учителей внеурочной деятельности и дополнительного образования. Составление расписания занятий внеурочной деятельности и дополнительного образования.		сентябрь	Зам.дир. по В.Р.
3. Классное руководство				
1.	Заседание МО классных руководителей «Классный руководитель. Кто он?»: Утверждение плана воспитательной работы на 2023-2024 учебный год			Руководитель ШМО
4. Основные школьные дела				
1.	Праздник «День знаний»	1-11	01.09	Пед.орг., кл.рук.
2.	«Таймыр-гордость России» - экскурсия в краеведческий музей	1-е	01.09.	Кл.рук.
3.	Кл.час «Памяти Беслана посвящается»	1-9	04.09	Кл.рук.
4.	Туристический слет учащихся ТДНМР	8-11	с 14.09.2023 по 16.09.2023	Кузьмин А.Ю., кл.рук.
5. Школьные медиа				
1.	Организационное собрание Прессцентра			Руководитель
6. Внешкольные мероприятия				
1.	Образовательный онлайн-проект «Люди Победы» (Снять видеоролик и написать пост)	1-11	сентябрь-май	Кл.рук., пед. орг., родители
2.	Муниципальный этап краевого конкурса на знание государственных и региональных символов и атрибутов Российской Федерации	1-11	с 15.09.2023 по 25.02.2024	Кл.рук., пед.орг.
3.	Муниципальный конкурс исследовательских краеведческих работ «Есть Таймыр	1-11	с 01.09.2023 по 06.03.2024	Кл.рук., пед.орг.

	единственный»			
4.	Муниципальный конкурс журналистики «В фокусе – школа» Всероссийские спортивные игры школьных спортивных клубов	7-11 1-11	сентября 2023- по май 2024 сентябрь	Кл.рук., пед.орг. Кузьмин А.Ю., кл.рук.
7. Организация предметно-пространственной среды				
1.	Оформление классных уголков, обновление рубрик	1-11	сентябрь	Активы классов
8. Взаимодействие с родителями (законными представителями)				
1.	Выборы родительского актива	1-11	сентябрь	Кл.рук.
2.	Организация горячего питания	1-11	до 19.09	Кл.рук.
9. Самоуправление				
1.	Оформление стенда школьного самоуправления	актив	сентябрь	Пед.орг.
2.	Выборы органов самоуправления в классах	5-11	до 18.09	Кл.рук.
3.	Общешкольная ученическая конференция по выборам актива школы	5-11	21.09	Пед.орг.
4.	День единых действий РДШ 1 сентября			
5.	День единых действий РДШ. Выборы в органы ученического самоуправления общеобразовательных организаций Общешкольная ученическая конференция по выборам актива школы	5-11	22.09	Пед. орг.
10. Профилактика и безопасность				
1.	Декада дорожной безопасности Кл.часы по профилактике ДДТТ	1-11	01-10.09	Кл.рук.
2.	Профилактическое мероприятие «День безопасности. Закон и порядок» в рамках Всероссийской акции «Безопасность детства».	1-11	20.09	Кл. рук, соц.пед., пед.орг.
3.	Краевая профилактическая акция «Молодежь выбирает жизнь»	1-11	с 15.09. по 30.10.2023	Кл.руку., соц.пед.
11. Физическое воспитание и формирование культуры здоровья				
1.	Муниципальный конкурс плакатов «Терроризму - НЕТ!», приуроченный Дню солидарности в борьбе с терроризмом.	1-11	сентябрь	Кл.рук., пед.орг.
2.	Акция «Помоги пойти учиться»	1-11	сентябрь	Педагоги школы
3.	Военно-спортивная юнармейская игра «Арктика-2023»	8-9 кл.; 10-11 кл.	с 29.09. по 02.10.2023	Кл.рук., Кузьмин А.Ю.
4.	Открытие Малых олимпийских игр Соревнования по л'атлетике (бег 30м,60м)	1-11	12.09	Кузьмин А.Ю., кл.рук.
5.	Краевая акция «Досуг». Привлечение уч-ся в кружки и секции	1-11	сентябрь	Кл.рук.
12. Социальное партнерство				
13. Профорентация				
1.	Проекты ранней профессиональной ориентации школьников «Билет в будущее» и онлайн уроки «Проектория»	5-11	сентябрь	Кл.рук., соц.пед.

ОКТАБРЬ

Памятные даты:

1 октября - Международный день пожилых людей;

4 октября - День защиты животных;

5 октября - День Учителя;

Третье воскресенье октября - День отца;

30 октября - День памяти жертв политических репрессий.

№	Наименование событий, мероприятий	Участники (класс/возраст)	Сроки проведения	Организаторы /ответственные
1. Урочная деятельность				
1.	Согласно календарно-тематическим планам учителей	1-11	октябрь	Учителя предметники
2. Внеурочная деятельность				
1.	Согласно программам и планам внеурочной деятельности педагогов образовательной организации	1-11	октябрь	Зам. дир. по В.Р.
3. Классное руководство				
	Организация ВП в 2023-2024 уч. году	1-11	по плану	Пед.орг.
4. Основные школьные дела				
1.	Акция «День пожилого человека» (поздравительные открытки)	1-11	02.10	Пед.орг., кл.рук.
2.	Концертная программа «День учителя»	1-11	05.10	Пед.орг.
3.	Посещение школьной библиотеки в рамках Международного дня школьных библиотек (библиотечные уроки)	1-4	25.10	Зав школьной библиотеки, кл.рук.
5. Школьные медиа				
1.	Организация видео и фотосъемки школьных событий		в теч.м-ца	Руководитель
6. Внешкольные мероприятия				
1.	Муниципальный этап Всероссийской Лиги дебатов РДШ	8-11	октябрь	Кл.рук., пед. орг.
2.	Первенство города Дудинки по мини-футболу в рамках Общероссийского проекта «Мини-футбол – в школу» (Регион «Заполярье»)	5-11	октябрь-ноябрь	Кузьмин А.Ю., кл.рук.
3.	Краевой экологический конкурс «Старт «ЭкоStars»: краевой юниорский водный конкурс	5-11	с октября 2023 по-февраль 2024	Кл.рук., пед.орг.
7. Организация предметно-пространственной среды				
1.	Оформление и обновление тематических стендов для обучающихся, родителей		октябрь	Пед.орг.
8. Взаимодействие с родителями (законными представителями)				
1.	РС «Организация питания школьников в 2022-2023 уч. году»	5-8	по плану	Кл.рук.
2.	Консультации специалистов школы	родители	в теч. м-ца	Администрация, психолог, соц.пед
3.	Организация каникулярного отдыха учащихся	1-10	на каникулах	Кл.рук.
9. Самоуправление РДШ/ Волонтерство				
1.	Операция «Уголок» (проверка классных уголков, их функционирование) Делегирование обучающихся для работы в штабе РДШ	актив	октябрь	Пед.орг.
10. Профилактика и безопасность				
1.	Всероссийский урок «Безопасность	1-11	16- 31.10	Кл.рук.

	школьников в сети Интернет»			
2.	Правовые уроки (с инспектором ПДН)	1-11	в теч. месяца	Соц.пед.
3.	Совет профилактики Декада дорожной безопасности	1-11	23.10	Пед.орг., соц.пед., педагоги ПОШ
11. Физическое воспитание и формирование культуры здоровья				
1.	Краевая акция «Молодежь выбирает жизнь!» Уроки по профилактике ПАВ	1-6	с 01.10	Соц.пед., клас. рук.
2.	ВСИ «Таймырская Зарница»	6-8	по плану	Учитель ОБЖ
12. Социальное партнерство				
1.	Мероприятия в рамках данного модуля реализуются в соответствии с отдельными планами, составляемыми совместно с социальными партнерами.			
13. Профорентация				
1.	Уроки профорientации. ПРОектория	5-11	в теч. месяца	Кл.рук.
Контроль и мониторинг ВП				
1.	К. Организация работы по профилактике безнадзорности и правонарушений	1-11	по плану СП	Кл.рук.

НОЯБРЬ				
Дни воинской славы:				
4 ноября- День народного единства				
7 ноября – День Октябрьской революции 1917 года, День проведения военного парада на Красной площади 1941г.				
Международные дни:				
16 ноября- День толерантности				
20 ноября- День прав ребенка				
№	Наименование событий, мероприятий	Участники (класс/возраст)	Сроки проведения	Организаторы /ответственные
1. Урочная деятельность				
1.	Согласно календарно-тематическим планам учителей	1-11	ноябрь	Учителя предметники
2. Внеурочная деятельность				
1.	Согласно программам и планам внеурочной деятельности педагогов образовательной организации	1-11	ноябрь	Зам. дир. по В.Р.
3. Классное руководство				
1.	Семинар «Педагогическое наблюдение за обучающимися, как мера профилактики правонарушений»	Кл.рук.	30.11	Соц.пед.
2.	Планерка по проведению Акции «Молодежь выбирает жизнь!»	Уч-ля физк. Пед-орг	21.11	Пед.орг.
4. Основные школьные дела				
1.	День народного единства	5-11	7-10.10	Уч-ля истории
2.	«Уроки истории. Октябрьская революция в России»	9-11	11-15.11	Уч-ля истории
3.	Тестирование на профессиональное самоопределение	9,11	по плану	Уч-ль технологии
4.	МК цифровых технологий «Цифровой мир-2023»	команда	28.11	учитель информатики
5.	Концерт ко Дню Матери	1-11	30.11	Пед.-орг., кл.рук.
5. Школьные медиа				
1.	Организация видео и фотосъемки школьных событий	прессцентр	в теч. месяца	Руководитель
6. Внешкольные мероприятия				

1.	Межведомственная комплексная оперативно-профилактическая операция «Дети России – 2023»	1-11	с 13 по 22.11.2023 с 01 по 10.04.2024	Кл.рук., соц.пед
2.	Муниципальный этап всероссийской олимпиады школьников	7-11	ноябрь-декабрь	ВСШО
3.	Профориентационный конкурс «Я б в рабочие пошел!»	7-9	Ноябрь-февраль	Кл.рук., соц.пед
4.	Муниципальный конкурс цифровых технологий «Цифровой мир»	8-9	28.11.2023	Кл.рук.
7. Организация предметно-пространственной среды				
1.	Размещение на стенах школы регулярно сменяемых экспозиций		ноябрь	Кл.рук.
8. Взаимодействие с родителями (законными представителями)				
1.	Родительский урок «Формирование здорового образа жизни у детей» (встреча с сотрудниками ПДН, ГИБДД, ТБ)	1-11	22.10	а\з
2.	Анкетирование родителей по выбору профессии своих детей	9,11	10-17.11	
3.	Краевое Большое родительское собрание	9,11	ноябрь	Актовый зал
9. Самоуправление РДШ/ Волонтерство				
1.	Акция «Молодежь выбирает жизнь»	1-11	до 30.11	Пед.орг.
2.	«Акция «Мы едины!», посвященная Дню народного единства	1-11	07.11	Пед.орг.
3.	День единых действий РДШ. Всемирный День ребёнка Игра «Вместе весело шагать»	1-4	20.11	Пед.орг.
4.	Интерактивное мероприятие «Умей сказать – «Нет!»	7-8	24.11.	Пед.орг.
10. Профилактика и безопасность				
1.	Совет профилактики	1-11	16.11 14.12	Пед. орг., соц.пед.
2.	Всероссийская антинаркотическая акция «Сообщи, где торгуют смертью»	5-11	13- 24.11	Кл.рук., соц.пед.
3.	Декада дорожной безопасности.	1-11	ноябрь	Кл.рук.
11. Физическое воспитание и формирование культуры здоровья				
1.	Анонимное экспресс- тестирование	7-11	ноябрь	Пед.орг., Соц.пед.
2.	МС по шашкам и шахматам	сборн	13-18.11	Учитель ОБЖ
3.	МС по волейболу	10-11	22-26.11	
4.	Анонимное экспресс- тестирование	7-11	ноябрь	Пед. орг., соц.пед.
12. Социальное партнерство				
1.	Мероприятия в рамках данного модуля реализуются в соответствии с отдельными планами, составляемыми совместно с социальными партнерами.			
13. Профориентация				
1.	Уроки профориентации. ПРОектория	5-11	в теч. месяца	Кл.рук.
Контроль и мониторинг ВП				
1.	К. Организация индивидуальной работы с детьми и семьями, состоящими на учете	Учетные		Соц.педагог Педагог- организатор
2.	К. Состояние работы по профилактике ДДТТ	1-11		Пед.орг., Класс.рук.

ДЕКАБРЬ

Памятные даты:

9 декабря - День Героев Отечества

12 декабря - День Конституции РФ

Дни воинской славы:

1 декабря - День победы русской эскадры под командованием П.С. Ушакова над турецкой эскадрой у мыса Синоп (1853г.)

5 декабря - День начала контрнаступления советских войск против немецко-фашистских войск в битве под Москвой (1941г.)

24 декабря - День взятия турецкой крепости Измаил русскими войсками под командованием А.В. Суворова (1790г.)

Международные дни:

10 декабря - День прав человека

№	Наименование событий, мероприятий	Участники (класс/возраст)	Сроки проведения	Организаторы /ответственные
1. Урочная деятельность				
1.	Согласно календарно-тематическим планам учителей	1-11	ноябрь	Учителя предметники
2. Внеурочная деятельность				
1.	Согласно программам и планам внеурочной деятельности педагогов образовательной организации	1-11	ноябрь	Зам. дир. по В.Р.
3. Классное руководство				
1.	Планерка по проведению Акции «Молодежь выбирает жизнь!»	Уч.физкульт., Пед.орг.	22.11	Соц.пед.
4. Основные школьные дела				
1.	Акция «День Героя Отечества»	5-9	08.12	Кл.рук.
2.	Уроки истории: битва за Москву	8-11	05.12	Уч.истории
3.	Школьная конференция ко Дню Таймыра	7-11	07.12	Кл.рук.
4.	Викторина «Знатоки Таймыра»	1-6	01-08.12	учителя- предметники
5.	Новогодние праздники (по отдельному плану)	1-11	25- 29.12	Пед.орг, кл.рук.
5. Школьные медиа				
1.	Монтаж видео к новогодним праздникам	1-11	26-29.12	Руководитель
2.	Монтаж видео-заставок к Новому году на этажи	прессцентр		Руководитель
3.	Фото и видеосъемка школьных событий	прессцентр	В теч.м-ца	Руководитель
6. Внешкольные мероприятия				
1.	Всероссийский конкурс сочинений «Без срока давности»	5-11	с 15.12.2023 по 30.01.2024	Кл.рук., пед.орг.
2.	Муниципальный конкурс видеороликов по пропаганде безопасного поведения на улице «Оберегая жизнь»	1-11	декабрь	Кл.рук. педагоги, пед.орг
3.	Краевой экологический конкурс «Старт «ЭкоStars»: итоговая конференция	1-11	декабрь	Кл.рук., пед.орг.
4.	Отборочный этап Северо-Восточной олимпиады школьников/Федеральной олимпиады школьников по родным языкам	8-11	декабрь	Кл.рук., уч.русс.яз.
7. Организация предметно-пространственной среды				
1.	Новогоднее украшение школы. Мастерская Деда Мороза		декабрь	Пед.орг.
8. Взаимодействие с родителями (законными представителями)				
1.	Соцопрос «Досуг учащихся в зимние	1-11	11-14.12	Кл.рук.

	каникулы»			
9. Самоуправление РДШ/ Волонтерство				
1.	День единых действий РДШ. День героев России	1-11	08.12	Кл.рук.
2.	День единых действий РДШ. День Конституции России	1-11	12.12	Кл.рук.
3.	Видеурок "Конституция РФ - наш главный закон"	5-8	12.12	Рук.прессцентра Кл.рук.
4.	«Добровольческие уроки»	1-4	в теч месяца	Пед.орг.
	Проведение новогодних праздников	1-11	08.12	Пед.орг.
10. Профилактика и безопасность				
1.	Совет профилактики	1-11	14.12	Пед.орг, соц.пед.
2.	Декада дорожной безопасности	1-11	19-28.12	Кл.рук.
3.	Всероссийская акция «Всемирный день борьбы со СПИДом»	10-11	01.12	Пед.орг.
4.	Декада пожарной безопасности	1-11	декабрь	Кл.рук., Уч. ОБЖ
5.	Краевой дистанционный конкурс «Знатоки дорожных правил»	6-11	декабрь	Пед.орг., уч. ОБЖ
11. Физическое воспитание и формирование культуры здоровья				
1.	Кл. часы по организации здорового питания	1-11	В теч.м-ца	Кл.рук.
2.	Спортивные мероприятия	1-11	По плану	Уч-ля физкульт
12. Социальное партнерство				
1.	Мероприятия в рамках данного модуля реализуются в соответствии с отдельными планами, составляемыми совместно с социальными партнерами.			
13. Профориентация				
1.	К.поделок «Зимняя планета детства»	1-11	С 25.12	Кл.рук.
2.	Тестирование на профессиональное самоопределение	9,11	По плану	учитель технологии
3.	Уроки «Проектория»	6-8		учитель технологии
Контроль и мониторинг ВП				
1.	Состояние работы с учащимися по профилактике употребления ПАВ	Контроль работы классных руководителей	До 20.12	Пед.орг., кл.рук.

ЯНВАРЬ				
Дни воинской славы России:				
27 января - День снятия блокады г. Ленинграда (1944г.)				
№	Наименование событий, мероприятий	Участники (класс/возраст)	Сроки проведения	Организаторы /ответственные
1. Урочная деятельность				
1.	Согласно календарно-тематическим планам учителей	1-11	ноябрь	Учителя предметники
2. Внеурочная деятельность				
1.	Согласно программам и планам внеурочной деятельности педагогов образовательной организации	1-11	ноябрь	Зам. дир. по В.Р.
3. Классное руководство				
1.	Семинар «Профилактика зависимостей»	педагоги	17.01	Пед.орг.

	Планерка по проведению Юнармейских игр	Уч-ля физкульт. ОБЖ	24.01	Пед.орг.
4. Основные школьные дела				
1.	Уроки мужества, посвященные полному снятию блокады Ленинграда	5-11	24-25.01	Кл.рук.
5. Школьные медиа				
1.	Мультчас в школе	1-11	03-05.01	Руководитель
6. Внешкольные мероприятия				
1.	Краевой конкурс «Мое Красноярье»	7-11	11.01. по 10.02.2024	Кл.рук., пед.орг.
2.	Всероссийские спортивные игры школьников «Президентские спортивные игры»	5-11	январь	Кл.рук. педагоги, пед.орг., уч. физ-ры
7. Организация предметно-пространственной среды				
1.	Оформление и обновление тематических стендов для обучающихся, родителей		январь	Пед.орг.
8. Взаимодействие с родителями (законными представителями)				
1.	Участие родителей в общешкольных, классных мероприятиях	1-11	По плану	Кл.рук.
9. Самоуправление РДШ/ Волонтерство				
1.	Муниципальный этап КК «Мой край- мое дело»	команда	в теч. м-ца	Пед.орг.
2.	«Добровольческие уроки»	5	в теч м-ца	Пед.орг.
10. Профилактика и безопасность				
1.	Кл. часы по антикоррупционному воспитанию	2-11	В теч. м-ца	Пед.орг, соц.пед.
2.	Совет профилактики	По заявке	1 раз в месяц	Кл.рук.
3.	КДК «Знатоки дорожных правил»	5-11	Отд. план	Пед.орг.
11. Физическое воспитание и формирование культуры здоровья				
1.	Первенство школы по баскетболу	8-11	До 30.03	Уч. физ-ры
2.	Первенство школы по стрельбе	5-11	До 16.02	Уч. ОБЖ
3.	Первенство школы по волейболу	5-11	До 26.03	Уч. физ-ры
4.	Муниципальные соревнования по баскетболу	команда	С 14.01.19	Уч-ля физкульт.
12. Социальное партнерство				
1.	Мероприятия в рамках данного модуля реализуются в соответствии с отдельными планами, составляемыми совместно с социальными партнерами.			
13. ПрофорIENTATION				
1.	Организация дежурства по школе	9-10	В теч. м-ца	Кл.рук.
2.	Ярмарка профессий	5-9	25-29.01	Кл.рук.

ФЕВРАЛЬ

Памятные даты:

15 февраля - День памяти о россиянах, исполнявших служебный долг за пределами Отечества (1989г. завершился вывод советских войск из Афганистана);

Дни воинской славы России:

2 февраля - День разгрома советскими войсками немецко- фашистских войск в Сталинградской битве (1943г.)

23 февраля - День защитника Отечества (1918г.);

Международные дни:

21 февраля – всемирный день родного языка

№	Наименование событий, мероприятий	Участники (класс/возраст)	Сроки проведения	Организаторы /ответственные
---	-----------------------------------	---------------------------	------------------	-----------------------------

	1. Урочная деятельность			
1.	Согласно календарно-тематическим планам учителей	1-11	ноябрь	Учителя предметники
	2. Внеурочная деятельность			
1.	Согласно программам и планам внеурочной деятельности педагогов образовательной организации	1-11	ноябрь	Зам. дир. по В.Р.
	3. Классное руководство			
1.	Проведение Большого родительского собрания. Рекомендации	Соц.пед. Кл.руков.	08.02	Пед.орг.
	4. Основные школьные дела			
1.	Праздничный концерт ко Дню защитника Отечества	1-11	22.02	Пед.орг.
2.	Открытие экспозиции в школьном музее в рамках конкурса «Наследие»	8	По плану	Рук.музея
	5. Школьные медиа			
1.	Фото-видеосъемка школьных событий	прессцентр	В теч.м-ца	Руководитель
2.	Оформление фотозоны		09.02	Руководитель
3.	Монтаж видео к концерту ко Дню защитника Отечества	прессцентр	В теч.м-ца	Руководитель
4.	Кинопоказ кф «Они сражались за Родину»	7-10	13-18.02	Руководитель
	6. Внешкольные мероприятия			
1.	Муниципальный этап краевого творческого фестиваля «Таланты без границ»	1-11	Февраль-март	Кл.рук., пед.орг.
2.	Краевой конкурс по строевой подготовке в рамках Муниципального этапа военно-спортивной игры «Победа»	8-11	09.-14.02	Учитель ОБЖ, пед.орг.
3.	Всероссийские спортивные игры школьников «Президентские спортивные игры»	5-11	февраль	Пед.орг., учителя физ-ры
	7. Организация предметно-пространственной среды			
1.	Оформление и обновление тематических стендов для обучающихся, родителей		февраль	Пед.орг.
	8. Взаимодействие с родителями (законными представителями)			
1.	Краевая акция «Большое родительское собрание».	1-11	02-30.03	Кл.рук.
	9. Самоуправление РДШ/ Волонтерство			
1.	Акция «России верные сыны»	9-11	12-16.02	Пед.орг.
2.	Акция «Армейский чемоданчик»	5- 8	13-14.02	Пед.орг., кл.рук.
3.	«Добровольческие уроки»	6	в теч месяца	Пед. орг.
	10. Профилактика и безопасность			
1.	Краевая акция «Пассажир»	1-11	с 22.02	Классн. руковод.
2.	Совет профилактики	По заявке		Пед.орг., Соц.педагог
	11. Физическое воспитание и формирование культуры здоровья			
1.	Юнармейские игры. Линейка- старт	5-8	01.02	Уч.физ-ры
2.	ВСИ «Победа»- открытие, строевой смотр	команда	13.02- 18.02	Уч.ОБЖ
3.	ВСИ «Победа»- стрельба, медподготовка, КСУ	команда		Уч.физ-ры
4.	ВСИ «Победа»- Марш-бросок, Полоса препятствий	команда		Уч-ля физкульт.
	12. Социальное партнерство			
1.	Мероприятия в рамках данного модуля реализуются в соответствии с отдельными			

	планами, составляемыми совместно с социальными партнерами.			
	13. Профориентация			
1.	Уроки профориентации. ПРОектория	1-11	В теч.м-ца	Кл.рук.
	Контроль и мониторинг ВП			
1.	М. Уровень воспитанности	1-4	до 28.02	Кл.рук.

МАРТ				
Памятные даты:				
8 марта - Международный женский день;				
18 марта - День воссоединения Крыма с Россией				
№	Наименование событий, мероприятий	Участники (класс/возраст)	Сроки проведения	Организаторы /ответственные
1. Урочная деятельность				
1.	Согласно календарно-тематическим планам учителей	1-11	ноябрь	Учителя предметники
2. Внеурочная деятельность				
1.	Согласно программам и планам внеурочной деятельности педагогов образовательной организации	1-11	ноябрь	Зам. дир. по В.Р.
3. Классное руководство				
1.	Заседание ШМО	5-11		Руководитель ШМО
4. Основные школьные дела				
1.	Праздничный концерт к 8 Марта	1-11	05.03	Пед.орг.
5. Школьные медиа				
1.	Фото-видеосъемка школьных событий	прессцентр	В теч.м-ца	Руководитель
2.	Фотовыставка «Любимая мамочка»	прессцентр	В теч.м-ца	Руководитель
6. Внешкольные мероприятия				
1.	Муниципальная конференция исследовательских и проектных работ «Золотое перо»	5-11	март	Кл.рук., учит.русс.
2.	Муниципальный этап Всероссийского конкурса юных чтецов «Живая классика»	5-11	март	Кл.рук, пед орг, учит. Лит.ры
3.	Муниципальный конкурс творческих и учебно-исследовательских работ учащихся начальной школы	1-4	март	Кл.рук, пед.орг.
4.	Муниципальный этап Краевого фестиваля школьных музеев и клубов патриотической направленности Наследие	1-11	с 09 по 10.03.2024	Кл.рук, пед.орг.
5.	Муниципальный конкурс «Планета красоты»	1-11	17.03	Кл.рук., пед.орг.
6.	Региональный этап Краевого смотр-конкурса музеев Наследие	1-11	с 10.03. по 08.05.2024	Кл.рук., пед.орг.
7.	Муниципальный этап исследовательских краеведческих работ «Есть Таймыр единственный»	2-11	с 23 по 24.03.2024	Кл.рук., пед.орг., уч.истории
8.	Всероссийские спортивные соревнования школьников «Президентские состязания»	1-11	Март-апрель	Уч.физ.ры
7. Организация предметно-пространственной среды				
1.	Оформление и обновление тематических		март	Пед.орг.

	стендов для обучающихся, родителей			
8. Взаимодействие с родителями (законными представителями)				
1.	Родительский урок «Остановим насилие против детей»	1-11	Март	Соц.пед, психолог
9. Самоуправление РДШ/ Волонтерство				
1.	Выпуск поздравительных открыток для жителей микрорайона	актив	04-06.03	руководитель
2.	«Добровольческие уроки»	7	в теч месяца	Пед.орг.
3.	День единых действий РДШ. Единый день профориентации	1-11	13-15.03	Пед.орг., кл.рук.
4.	День единых действий РДШ День присоединения Крыма к России	5-7 8-9	18.03	учителя истории
10. Профилактика и безопасность				
1.	Декада дорожной безопасности	1-11	18- 23.03	Кл.рук.
2.	Совет профилактики	По заявке		Пед.орг., соц.пед.
3.	Всероссийская межведомственная акция «Сообща, где торгуют смертью»	1-11	13-24.03	Кл.рук., соц.пед.
4.	Выпуск буклета «Письмо водителю»	ЮИД	18-23.03	Руководитель ЮИД
11. Физическое воспитание и формирование культуры здоровья				
1.	Соревнования по баскетболу	8-9	11-22.03	Уч.физ-ры
12. Социальное партнерство				
1.	Мероприятия в рамках данного модуля реализуются в соответствии с отдельными планами, составляемыми совместно с социальными партнерами.			
13. Профориентация				
1.	Анкетирование «Таймырский профи»	9	март	ответственный по направлению
2.	День Дублера	10-11	05.03	Пед.орг.
3.	Единый день профориентации	8-11	март	Кл.рук.
4.	МК «Планета красоты»	1-11	15.03	уч.технологии кл.рук.
Контроль и мониторинг ВП				
1.	М. Уровень воспитанности	1-4	до 28.02	Кл.рук.

АПРЕЛЬ

Памятные даты:

12 апреля - День космонавтики (1961г.- полет Ю.А. Гагарина);

26 апреля - День участников ликвидации последствий радиационных аварий и катастроф и памяти жертв этих аварий и катастроф (1986г.)

Дни воинской славы России:

18 апреля - День победы русских воинов князя Александра Невского над немецкими рыцарями на Чудском озере (Ледовое побоище, 1242г.)

№	Наименование событий, мероприятий	Участники (класс/возраст)	Сроки проведения	Организаторы /ответственные
1. Урочная деятельность				
1.	Согласно календарно-тематическим планам учителей	1-11	ноябрь	Учителя предметники
2. Внеурочная деятельность				
1.	Согласно программам и планам внеурочной деятельности педагогов образовательной организации	1-11	ноябрь	Зам. дир. по В.Р.
3. Классное руководство				

1.	Мониторинг ВП «Уровень воспитанности»	5-11	В теч. м-ца	Пед.орг., кл.рук.
4. Основные школьные дела				
1.	День Памяти участников ликвидации последствий радиационных аварий и катастроф	8-11	26.04	Уч-ль физики классн.руковод
2.	Праздничный концерт «С Юбилеем, любимая школа!» Фестиваль «Минута славы»	1-11	04.04	Пед.орг, кл.рук.
3.	Праздничный концерт «Экспресс юбилейный»	педагоги	07.04	Пед,орг.
4.	Фестиваль «Минута славы»	1-11		Пед.орг.
5. Школьные медиа				
1.	Фото и видеосъемка школьных событий	прессцентр	В теч.м-ца	Руководитель
2.	Фотовыставка «Наша школа»	6-11		Пед.орг.
3.	Выставка рисунков «Наша школа»	1-5		Пед.орг.
4.	Монтаж видео «Вспомнить всех...»	прессцентр	В теч.м-ца	Руководитель
6. Внешкольные мероприятия				
1.	Муниципальный этап краевой акции «Обелиск»	5-11	с 01.04. по 21.05.2024	Кл.рук., пед.орг.
2.	Региональный этап Всероссийского детского фестиваля народной культуры «Наследники традиции»	победители и призеры муниципального этапа Краевого творческого фестиваля «Таланты без границ»	До 30.04	Кл.рук, пед орг,
3.	Конкурсы профессионального мастерства «Юниоры» и «Кидскиллс»	1-11	апрель	Кл.рук.
7. Организация предметно-пространственной среды				
1.	Оформление и обновление тематических стендов для обучающихся, родителей		апель	Пед.орг.
8. Взаимодействие с родителями (законными представителями)				
1.	Индивидуальные консультации по вопросам воспитания детей	1-11	апрель	Соц.пед, психолог, зам дир. По ВР
9. Самоуправление РДШ/ Волонтерство				
1.	Акция «Обелиск»	1-11	В теч.м-ца	Пед.орг.
2.	День единых действий РДШ. Всемирный день здоровья. Классные часы	1-11	08.04	Пед.орг.
3.	Акция «Неделя здорового питания»	1-4	11.04	Пед.орг., кл.рук.
4.	День единых действий РДШ. День Космонавтики		12.04	Кл.рук.
5.	Акция «Обелиск»	1-11	В теч.м-ца	Пед.орг.
10. Профилактика и безопасность				
1.	Месячник противопожарной безопасности	1-11	01-30.04	Пед.орг., уч.ОБЖ
2.	Неделя ОБЖ	Команда	03-07.04	Пед.орг., уч.ОБЖ
3.	Правовые уроки	1-11	в теч.м-ца	Соц.пед.
4.	Месячник пожарной безопасности	1-11	в теч.м-ца	Кл.рук.
11. Физическое воспитание и формирование культуры здоровья				
1.	Соревнования по лыжным гонкам		12.04	Уч.физ-ры
2.	Президентские соревнования	5-9	по отд.плану	Уч. Физ-ры

	12. Социальное партнерство			
1.	Мероприятия в рамках данного модуля реализуются в соответствии с отдельными планами, составляемыми совместно с социальными партнерами.			
	13. ПрофорIENTATION			
1.	Организация дежурства по школе	7-8	В теч.м-ца	Кл.рук.
2.	Уроки профорIENTATION. Проектория	1-11	В теч.м-ца	Кл.рук.

МАЙ				
Памятные даты:				
1 мая - Праздник Весны и Труда;				
9 мая - День Победы;				
24 мая - День славянской письменности и культуры.				
№	Наименование событий, мероприятий	Участники (класс/возраст)	Сроки проведения	Организаторы /ответственные
1. Урочная деятельность				
1.	Согласно календарно-тематическим планам учителей	1-11	ноябрь	Учителя предметники
2. Внеурочная деятельность				
1.	Согласно программам и планам внеурочной деятельности педагогов образовательной организации	1-11	ноябрь	Зам. дир. по В.Р.
3. Классное руководство				
1.	Заседание ШМО. Анализ работы за год	1-4, 5-11	19.05.23	Руководитель ШМО
4. Основные школьные дела				
1.	Урок Мужества	11	03-07.05	Кл.рук.
2.	Вахта Памяти	9-11	07.05	учитель ОБЖ
3.	Праздник Последнего звонка	11 9	24.05 22.05	Пед.орг., кл.рук.
4.	Спектакль, посвященный Дню Победы «Я Помню!»	1-11	08.05	Пед.орг.
5. Школьные медиа				
1.	Монтаж видео к спектаклю ко Дню Победы	прессцентр	В теч.м-ца	Руководитель
2.	Монтаж видео к Последнему звонку			Пед.орг.
6. Внешкольные мероприятия				
1.	Всероссийские спортивные игры школьников «Президентские спортивные игры»	1-11	май	Кл.рук., пед.орг., уч.физ.ры
2.	Отборочный (заочный) этап Всероссийского детского фестиваля народной культуры «Наследники традиции»	победители и призеры муниципального этапа Краевого творческого фестиваля «Таланты без границ»	май	Кл.рук, пед орг,
3.	Отборочный (заочный) этап Большого всероссийского детского и юношеского творчества, в том числе детей с ОВЗ	победители и призеры муниципального этапа Краевого творческого фестиваля «Таланты без границ»	май	Кл.рук., пед. орг.

		границ»		
4.	Всероссийский ежемесячник антинаркотической направленности и популяризации здорового образа жизни	1-11	с 26.05. по 26.06.2024	Соц.пед, психолог, кл.рук, пед.орг.
7. Организация предметно-пространственной среды				
1.	Оформление и обновление тематических стендов для обучающихся, подготовка к последнему звонку		май	Пед.орг.
8. Взаимодействие с родителями (законными представителями)				
1.	Соцопрос «Организация летнего отдыха детей»	1-11	До 16.05	Кл.рук.
9. Самоуправление РДШ/ Волонтерство				
1.	Выпуск и распространение поздравительных открыток по городу	Актив	03-07.05	Пед.орг.
2.	Акция «Бессмертный полк»	1-11	09.05	Пед.орг.
3.	Акция «Окна Победы»	1-11	01-20.05	Пед.орг., кл.рук.
4.	Акция «Георгиевская лента»	1-11	02-09.05	Кл.рук.
5.	Квест «Найди Знамя Победы»	7-8	03.05	Пед.орг.
10. Профилактика и безопасность				
1.	Декада дорожной безопасности	1-11	17- 22.05	Кл.рук. ЮИД
2.	Правовые уроки	1-11	17-22.05	Кл.рук.
3.	Акция «Подросток- лето 2023» Формирование пришкольного и выездного лагерей отдыха	1-9	В теч. м-ца	Пед.орг, кл.рук.
4.	Декада дорожной безопасности	1-11	17- 22.05	Классн.руковод. ЮИД
11. Физическое воспитание и формирование культуры здоровья				
1.	Легкоатлетическая эстафета ко Дню Победы	команда школы	08.05	Уч.физ-ры
12. Социальное партнерство				
1.	Мероприятия в рамках данного модуля реализуются в соответствии с отдельными планами, составляемыми совместно с социальными партнерами.			
13. Профориентация				
1.	Уроки профориентации. ПРОектория	7-8	В теч.м-ца	Кл.рук.
Контроль и мониторинг ВП				
1.	М. Уровень воспитанности	1-4	май	Кл.рук., пед.орг.

Сентябрь:

1 сентября: День знаний;

3 сентября: День окончания Второй мировой войны, День солидарности в борьбе с терроризмом;

8 сентября: Международный день распространения грамотности;

10 сентября: Международный день памяти жертв фашизма.

Октябрь:

1 октября: Международный день пожилых людей; Международный день музыки;

4 октября: День защиты животных;

5 октября: День учителя;

25 октября: Международный день школьных библиотек;

Третье воскресенье октября: День отца.

Ноябрь:

4 ноября: День народного единства;

8 ноября: День памяти погибших при исполнении служебных обязанностей сотрудников органов внутренних дел России;
Последнее воскресенье ноября: День Матери;
30 ноября: День Государственного герба Российской Федерации.
Декабрь:
3 декабря: День неизвестного солдата; Международный день инвалидов;
5 декабря: День добровольца (волонтера) в России;
9 декабря: День Героев Отечества;
12 декабря: День Конституции Российской Федерации.
Январь:
25 января: День российского студенчества;
27 января: День полного освобождения Ленинграда от фашистской блокады, День освобождения Красной армией крупнейшего «лагеря смерти» Аушвиц-Биркенау (Освенцима) – День памяти жертв Холокоста.
Февраль:
2 февраля: День разгрома советскими войсками немецко-фашистских войск в Сталинградской битве;
8 февраля: День российской науки;
15 февраля: День памяти о россиянах, исполнявших служебный долг за пределами Отечества;
21 февраля: Международный день родного языка;
23 февраля: День защитника Отечества.
Март:
8 марта: Международный женский день;
18 марта: День воссоединения Крыма с Россией
27 марта: Всемирный день театра.
Апрель:
12 апреля: День космонавтики;
19 апреля: День памяти о геноциде советского народа нацистами и их пособниками в годы Великой Отечественной войны
Май:
1 мая: Праздник Весны и Труда;
9 мая: День Победы;
19 мая: День детских общественных организаций России;
24 мая: День славянской письменности и культуры.
Июнь:
1 июня: День защиты детей;
6 июня: День русского языка;
12 июня: День России;
22 июня: День памяти и скорби;
27 июня: День молодежи.
Июль:
8 июля: День семьи, любви и верности.
Август:
Вторая суббота августа: День физкультурника;
22 августа: День Государственного флага Российской Федерации;
27 августа: День российского кино.

ПРОГРАММЫ ОТДЕЛЬНЫХ УЧЕБНЫХ ПРЕДМЕТОВ

2.2.1. *Русский язык*

ПЛАНИРУЕМЫЕ ОБРАЗОВАТЕЛЬНЫЕ РЕЗУЛЬТАТЫ

Изучение русского языка на уровне начального общего образования направлено на достижение обучающимися личностных, метапредметных и предметных результатов освоения учебного предмета.

ЛИЧНОСТНЫЕ РЕЗУЛЬТАТЫ

В результате изучения предмета «Русский язык» в начальной школе у обучающегося будут сформированы следующие личностные результаты:

гражданско-патриотического воспитания:

- становление ценностного отношения к своей Родине, в том числе через изучение русского языка, отражающего историю и культуру страны;
- осознание своей этнокультурной и российской гражданской идентичности, понимание роли русского языка как государственного языка Российской Федерации и языка межнационального общения народов России;
- осознание своей сопричастности к прошлому, настоящему и будущему своей страны и родного края, в том числе через обсуждение ситуаций при работе с текстами на уроках русского языка;
- проявление уважения к своему и другим народам, формируемое в том числе на основе примеров из текстов, с которыми идёт работа на уроках русского языка;
- первоначальные представления о человеке как члене общества, о правах и ответственности, уважении и достоинстве человека, о нравственно-этических нормах поведения и правилах межличностных отношений, в том числе отражённых в текстах, с которыми идёт работа на уроках русского языка;

духовно-нравственного воспитания:

- осознание языка как одной из главных духовно-нравственных ценностей народа;
- признание индивидуальности каждого человека с опорой на собственный жизненный и читательский опыт;
- проявление сопереживания, уважения и доброжелательности, в том числе с использованием адекватных языковых средств для выражения своего состояния и чувств;
- неприятие любых форм поведения, направленных на причинение физического и морального вреда другим людям (в том числе связанного с использованием недопустимых средств языка);

эстетического воспитания:

- уважительное отношение и интерес к художественной культуре, восприимчивость к разным видам искусства, традициям и творчеству своего и других народов;
- стремление к самовыражению в искусстве слова; осознание важности русского языка как средства общения и самовыражения;

физического воспитания, формирования культуры здоровья и эмоционального благополучия:

- соблюдение правил безопасного поиска в информационной среде дополнительной информации в процессе языкового образования;

- бережное отношение к физическому и психическому здоровью, проявляющееся в выборе приемлемых способов речевого самовыражения и соблюдении норм речевого этикета и правил общения;

трудового воспитания:

- осознание ценности труда в жизни человека и общества (в том числе благодаря примерам из текстов, с которыми идёт работа на уроках русского языка), интерес к различным профессиям, возникающий при обсуждении примеров из текстов, с которыми идёт работа на уроках русского языка;

экологического воспитания:

- бережное отношение к природе, формируемое в процессе работы с текстами;
- неприятие действий, приносящих вред природе;

ценности научного познания:

- первоначальные представления о научной картине мира, в том числе первоначальные представления о системе языка как одной из составляющих целостной научной картины мира;

- познавательные интересы, активность, инициативность, любознательность и самостоятельность в познании, в том числе познавательный интерес к изучению русского языка, активность и самостоятельность в его познании.

МЕТАПРЕДМЕТНЫЕ РЕЗУЛЬТАТЫ

В результате изучения русского языка на уровне начального общего образования у обучающегося будут сформированы познавательные универсальные учебные действия, коммуникативные универсальные учебные действия, регулятивные универсальные учебные действия, совместная деятельность.

У обучающегося будут сформированы следующие **базовые логические действия как часть познавательных универсальных учебных действий:**

- сравнивать различные языковые единицы (звуки, слова, предложения, тексты), устанавливать основания для сравнения языковых единиц (частеречная принадлежность, грамматический признак, лексическое значение и другое); устанавливать аналогии языковых единиц;

- объединять объекты (языковые единицы) по определённому признаку;

- определять существенный признак для классификации языковых единиц (звуков, частей речи, предложений, текстов); классифицировать языковые единицы;

- находить в языковом материале закономерности и противоречия на основе предложенного учителем алгоритма наблюдения; анализировать алгоритм действий при работе с языковыми единицами, самостоятельно выделять учебные операции при анализе языковых единиц;

- выявлять недостаток информации для решения учебной и практической задачи на основе предложенного алгоритма, формулировать запрос на дополнительную информацию;

- устанавливать причинноследственные связи в ситуациях наблюдения за языковым материалом, делать выводы.

У обучающегося будут сформированы следующие **базовые исследовательские действия как часть познавательных универсальных учебных действий:**

- с помощью учителя формулировать цель, планировать изменения языкового объекта, речевой ситуации;

- сравнивать несколько вариантов выполнения задания, выбирать наиболее целесообразный (на основе предложенных критериев);
- проводить по предложенному плану несложное лингвистическое миниисследование, выполнять по предложенному плану проектное задание;
- формулировать выводы и подкреплять их доказательствами на основе результатов проведённого наблюдения за языковым материалом (классификации, сравнения, исследования); формулировать с помощью учителя вопросы в процессе анализа предложенного языкового материала;
- прогнозировать возможное развитие процессов, событий и их последствия в аналогичных или сходных ситуациях.

У обучающегося будут сформированы следующие умения **работать с информацией как часть познавательных универсальных учебных действий:**

- выбирать источник получения информации: нужный словарь для получения запрашиваемой информации, для уточнения;
- согласно заданному алгоритму находить представленную в явном виде информацию в предложенном источнике: в словарях, справочниках;
- распознавать достоверную и недостоверную информацию самостоятельно или на основании предложенного учителем способа её проверки (обращаясь к словарям, справочникам, учебнику);
- соблюдать с помощью взрослых (педагогических работников, родителей, законных представителей) правила информационной безопасности при поиске информации в информационно-телекоммуникационной сети «Интернет» (информации о написании и произношении слова, о значении слова, о происхождении слова, о синонимах слова);
- анализировать и создавать текстовую, видео, графическую, звуковую информацию в соответствии с учебной задачей;
- понимать лингвистическую информацию, зафиксированную в виде таблиц, схем; самостоятельно создавать схемы, таблицы для представления лингвистической информации.

У обучающегося будут сформированы следующие умения **общения как часть коммуникативных универсальных учебных действий:**

- воспринимать и формулировать суждения, выражать эмоции в соответствии с целями и условиями общения в знакомой среде;
- проявлять уважительное отношение к собеседнику, соблюдать правила ведения диалоги и дискуссии;
- признавать возможность существования разных точек зрения;
- корректно и аргументированно высказывать своё мнение;
- строить речевое высказывание в соответствии с поставленной задачей;
- создавать устные и письменные тексты (описание, рассуждение, повествование) в соответствии с речевой ситуацией;
- готовить небольшие публичные выступления о результатах парной и групповой работы, о результатах наблюдения, выполненного миниисследования, проектного задания;
- подбирать иллюстративный материал (рисунки, фото, плакаты) к тексту выступления.

У обучающегося будут сформированы следующие умения **самоорганизации как части регулятивных универсальных учебных действий:**

- планировать действия по решению учебной задачи для получения результата;
- выстраивать последовательность выбранных действий.

У обучающегося будут сформированы следующие умения **самоконтроля как части регулятивных универсальных учебных действий:**

- устанавливать причины успеха (неудач) учебной деятельности;

- корректировать свои учебные действия для преодоления речевых и орфографических ошибок;
- соотносить результат деятельности с поставленной учебной задачей по выделению, характеристике, использованию языковых единиц;
- находить ошибку, допущенную при работе с языковым материалом, находить орфографическую и пунктуационную ошибку;
- сравнивать результаты своей деятельности и деятельности одноклассников, объективно оценивать их по предложенным критериям.

У обучающегося будут сформированы следующие умения **совместной деятельности**:

- формулировать краткосрочные и долгосрочные цели (индивидуальные с учётом участия в коллективных задачах) в стандартной (типовой) ситуации на основе предложенного учителем формата планирования, распределения промежуточных шагов и сроков;
- принимать цель совместной деятельности, коллективно строить действия по её достижению: распределять роли, договариваться, обсуждать процесс и результат совместной работы;
- проявлять готовность руководить, выполнять поручения, подчиняться, самостоятельно разрешать конфликты;
- ответственно выполнять свою часть работы;
- оценивать свой вклад в общий результат;
- выполнять совместные проектные задания с опорой на предложенные образцы.

ПРЕДМЕТНЫЕ РЕЗУЛЬТАТЫ

1 КЛАСС

К концу обучения в первом классе обучающийся научится:

- различать слово и предложение; вычленять слова из предложений;
- вычленять звуки из слова;
- различать гласные и согласные звуки (в том числе различать в словах согласный звук [й'] и гласный звук [и]);
- различать ударные и безударные гласные звуки;
- различать согласные звуки: мягкие и твёрдые, звонкие и глухие (вне слова и в слове);
- различать понятия «звук» и «буква»;
- определять количество слогов в слове; делить слова на слоги (простые случаи: слова без стечения согласных); определять в слове ударный слог;
- обозначать на письме мягкость согласных звуков буквами е, ё, ю, я и буквой ь в конце слова;
- правильно называть буквы русского алфавита; использовать знание последовательности букв русского алфавита для упорядочения небольшого списка слов;
- писать аккуратным разборчивым почерком без искажений прописные и строчные буквы, соединения букв, слова;
- применять изученные правила правописания: отдельное написание слов в предложении; знаки препинания в конце предложения: точка, вопросительный и восклицательный знаки; прописная буква в начале предложения и в именах собственных (имена и фамилии людей, клички животных); перенос слов по слогам (простые случаи: слова из слогов типа «согласный + гласный»); гласные после шипящих в сочетаниях жи, ши (в положении под ударением), ча, ща, чу, шу; непроверяемые гласные и согласные (перечень слов в орфографическом словаре учебника);

- правильно списывать (без пропусков и искажений букв) слова и предложения, тексты объёмом не более 25 слов;
- писать под диктовку (без пропусков и искажений букв) слова, предложения из 3-5 слов, тексты объёмом не более 20 слов, правописание которых не расходится с произношением;
- находить и исправлять ошибки на изученные правила, опiski;
- понимать прослушанный текст;
- читать вслух и про себя (с пониманием) короткие тексты с соблюдением интонации и пауз в соответствии со знаками препинания в конце предложения;
- находить в тексте слова, значение которых требует уточнения;
- составлять предложение из набора форм слов;
- устно составлять текст из 3-5 предложений по сюжетным картинкам и на основе наблюдений;
- использовать изученные понятия в процессе решения учебных задач.

2 КЛАСС

К концу обучения во **втором классе** обучающийся научится:

- осознавать язык как основное средство общения;
- характеризовать согласные звуки вне слова и в слове по заданным параметрам: согласный парный (непарный) по твёрдости (мягкости); согласный парный (непарный) по звонкости (глухости);
- определять количество слогов в слове; делить слово на слоги (в том числе слова со стечением согласных);
- устанавливать соотношение звукового и буквенного состава слова, в том числе с учётом функций букв е, ё, ю, я;
- обозначать на письме мягкость согласных звуков буквой мягкий знак в середине слова;
- находить однокоренные слова;
- выделять в слове корень (простые случаи);
- выделять в слове окончание;
- выявлять в тексте случаи употребления многозначных слов, понимать их значения и уточнять значение по учебным словарям; выявлять случаи употребления синонимов и антонимов (без называния терминов);
- распознавать слова, отвечающие на вопросы «кто?», «что?»;
- распознавать слова, отвечающие на вопросы «что делать?», «что сделать?» и другие;
- распознавать слова, отвечающие на вопросы «какой?», «какая?», «какое?», «какие?»;
- определять вид предложения по цели высказывания и по эмоциональной окраске;
- находить место орфограммы в слове и между словами на изученные правила;
- применять изученные правила правописания, в том числе: сочетания чк, чн, чт; щн, нч; проверяемые безударные гласные в корне слова; парные звонкие и глухие согласные в корне слова; непроверяемые гласные и согласные (перечень слов в орфографическом словаре учебника); прописная буква в именах, отчествах, фамилиях людей, кличках животных, географических названиях; раздельное написание предлогов с именами существительными, разделительный мягкий знак;
- правильно списывать (без пропусков и искажений букв) слова и предложения, тексты объёмом не более 50 слов;
- писать под диктовку (без пропусков и искажений букв) слова, предложения, тексты объёмом не более 45 слов с учётом изученных правил правописания;

- находить и исправлять ошибки на изученные правила, опiski;
- пользоваться толковым, орфографическим, орфоэпическим словарями учебника;
- строить устное диалогическое и монологическое высказывание (2-4 предложения на определённую тему, по наблюдениям) с соблюдением орфоэпических норм, правильной интонации;
- формулировать простые выводы на основе прочитанного (услышанного) устно и письменно (1-2 предложения);
- составлять предложения из слов, устанавливая между ними смысловую связь по вопросам;
- определять тему текста и озаглавливать текст, отражая его тему;
- составлять текст из разрозненных предложений, частей текста;
- писать подробное изложение повествовательного текста объёмом 30-45 слов с опорой на вопросы;
- объяснять своими словами значение изученных понятий; использовать изученные понятия в процессе решения учебных задач.

3 КЛАСС

К концу обучения в **третьем классе** обучающийся научится:

- объяснять значение русского языка как государственного языка Российской Федерации;
- характеризовать, сравнивать, классифицировать звуки вне слова и в слове по заданным параметрам;
- производить звукобуквенный анализ слова (в словах с орфограммами; без транскрибирования);
- определять функцию разделительных мягкого и твёрдого знаков в словах; устанавливать соотношение звукового и буквенного состава, в том числе с учётом функций букв е, ё, ю, я, в словах с разделительными ь, ъ, в словах с непроизносимыми согласными;
- различать однокоренные слова и формы одного и того же слова; различать однокоренные слова и слова с омонимичными корнями (без называния термина); различать однокоренные слова и синонимы;
- находить в словах с однозначно выделяемыми морфемами окончание, корень, приставку, суффикс;
- выявлять случаи употребления синонимов и антонимов; подбирать синонимы и антонимы к словам разных частей речи;
- распознавать слова, употреблённые в прямом и переносном значении (простые случаи);
- определять значение слова в тексте;
- распознавать имена существительные; определять грамматические признаки имён существительных: род, число, падеж; склонять в единственном числе имена существительные с ударными окончаниями;
- распознавать имена прилагательные; определять грамматические признаки имён прилагательных: род, число, падеж;
- изменять имена прилагательные по падежам, числам, родам (в единственном числе) в соответствии с падежом, числом и родом имён существительных;
- распознавать глаголы; различать глаголы, отвечающие на вопросы «что делать?» и «что сделать?»; определять грамматические признаки глаголов: форму времени, число, род (в прошедшем времени); изменять глагол по временам (простые случаи), в прошедшем времени - по родам;
- распознавать личные местоимения (в начальной форме);

- использовать личные местоимения для устранения неоправданных повторов в тексте;
 - различать предлоги и приставки;
 - определять вид предложения по цели высказывания и по эмоциональной окраске;
 - находить главные и второстепенные (без деления на виды) члены предложения;
 - распознавать распространённые и нераспространённые предложения;
 - находить место орфограммы в слове и между словами на изученные правила;
- применять изученные правила правописания, в том числе непроверяемые гласные и согласные (перечень слов в орфографическом словаре учебника); непроизносимые согласные в корне слова; разделительный твёрдый знак; мягкий знак после шипящих на конце имён существительных; не с глаголами; раздельное написание предлогов со словами;
- правильно списывать слова, предложения, тексты объёмом не более 70 слов;
 - писать под диктовку тексты объёмом не более 65 слов с учётом изученных правил правописания;
 - находить и исправлять ошибки на изученные правила, опiski;
 - понимать тексты разных типов, находить в тексте заданную информацию;
 - формулировать устно и письменно на основе прочитанной (услышанной) информации простые выводы (1-2 предложения);
 - строить устное диалогическое и монологическое высказывание (3-5 предложений на определённую тему, по результатам наблюдений) с соблюдением орфоэпических норм, правильной интонации; создавать небольшие устные и письменные тексты (2-4 предложения), содержащие приглашение, просьбу, извинение, благодарность, отказ, с использованием норм речевого этикета;
 - определять связь предложений в тексте (с помощью личных местоимений, синонимов, союзов и, а, но);
 - определять ключевые слова в тексте;
 - определять тему текста и основную мысль текста;
 - выявлять части текста (абзацы) и отражать с помощью ключевых слов или предложений их смысловое содержание;
 - составлять план текста, создавать по нему текст и корректировать текст;
 - писать подробное изложение по заданному, коллективно или самостоятельно составленному плану;
 - объяснять своими словами значение изученных понятий, использовать изученные понятия в процессе решения учебных задач;
 - уточнять значение слова с помощью толкового словаря.

4 КЛАСС

К концу обучения в четвёртом классе обучающийся научится:

- осознавать многообразие языков и культур на территории Российской Федерации, осознавать язык как одну из главных духовнонравственных ценностей народа;
- объяснять роль языка как основного средства общения;
- объяснять роль русского языка как государственного языка Российской Федерации и языка межнационального общения;
- осознавать правильную устную и письменную речь как показатель общей культуры человека;
- проводить звукобуквенный разбор слов (в соответствии с предложенным в учебнике алгоритмом);
- подбирать к предложенным словам синонимы; подбирать к предложенным словам антонимы;

- выявлять в речи слова, значение которых требует уточнения, определять значение слова по контексту;
- проводить разбор по составу слов с однозначно выделяемыми морфемами; составлять схему состава слова; соотносить состав слова с представленной схемой;
- устанавливать принадлежность слова к определённой части речи (в объёме изученного) по комплексу освоенных грамматических признаков;
- определять грамматические признаки имён существительных: склонение, род, число, падеж; проводить разбор имени существительного как части речи;
- определять грамматические признаки имён прилагательных: род (в единственном числе), число, падеж; проводить разбор имени прилагательного как части речи;
- устанавливать (находить) неопределённую форму глагола; определять грамматические признаки глаголов: спряжение, время, лицо (в настоящем и будущем времени), число, род (в прошедшем времени в единственном числе); изменять глаголы в настоящем и будущем времени по лицам и числам (спрягать); проводить разбор глагола как части речи;
- определять грамматические признаки личного местоимения в начальной форме: лицо, число, род (у местоимений 3го лица в единственном числе); использовать личные местоимения для устранения неоправданных повторов в тексте;
- различать предложение, словосочетание и слово;
- классифицировать предложения по цели высказывания и по эмоциональной окраске;
- различать распространённые и нераспространённые предложения;
- распознавать предложения с однородными членами; составлять предложения с однородными членами; использовать предложения с однородными членами в речи;
- разграничивать простые распространённые и сложные предложения, состоящие из двух простых (сложносочинённые с союзами и, а, но и бессоюзные сложные предложения без называния терминов); составлять простые распространённые и сложные предложения, состоящие из двух простых (сложносочинённые с союзами и, а, но и бессоюзные сложные предложения без называния терминов);
- производить синтаксический разбор простого предложения;
- находить место орфограммы в слове и между словами на изученные правила;
- применять изученные правила правописания, в том числе: непроверяемые гласные и согласные (перечень слов в орфографическом словаре учебника); безударные падежные окончания имён существительных (кроме существительных на -мя, -ий, -ие, -ия, на -ья типа гостя, на -ье типа ожерелье во множественном числе, а также кроме собственных имён существительных на -ов, -ин, -ий); безударные падежные окончания имён прилагательных; мягкий знак после шипящих на конце глаголов в форме 2го лица единственного числа; наличие или отсутствие мягкого знака в глаголах на -ться и -тся; безударные личные окончания глаголов; знаки препинания в предложениях с однородными членами, соединёнными союзами и, а, но и без союзов;
- правильно списывать тексты объёмом не более 85 слов;
- писать под диктовку тексты объёмом не более 80 слов с учётом изученных правил правописания;
- находить и исправлять орфографические и пунктуационные ошибки на изученные правила, описки;
- осознавать ситуацию общения (с какой целью, с кем, где происходит общение); выбирать адекватные языковые средства в ситуации общения;
- строить устное диалогическое и монологическое высказывание (4-6 предложений), соблюдая орфоэпические нормы, правильную интонацию, нормы речевого взаимодействия;

- создавать небольшие устные и письменные тексты (3-5 предложений) для конкретной ситуации письменного общения (письма, поздравительные открытки, объявления и другие);
- определять тему и основную мысль текста; самостоятельно озаглавливать текст с опорой на тему или основную мысль;
- корректировать порядок предложений и частей текста;
- составлять план к заданным текстам;
- осуществлять подробный пересказ текста (устно и письменно);
- осуществлять выборочный пересказ текста (устно);
- писать (после предварительной подготовки) сочинения по заданным темам;
- осуществлять в процессе изучающего чтения поиск информации; формулировать устно и письменно простые выводы на основе прочитанной (услышанной) информации; интерпретировать и обобщать содержащуюся в тексте информацию; осуществлять ознакомительное чтение в соответствии с поставленной задачей;
- объяснять своими словами значение изученных понятий; использовать изученные понятия;
- уточнять значение слова с помощью справочных изданий, в том числе из числа верифицированных электронных ресурсов, включённых в федеральный перечень.

СОДЕРЖАНИЕ УЧЕБНОГО ПРЕДМЕТА

1 КЛАСС

Обучение грамоте

Развитие речи

Составление небольших рассказов на основе собственных игр, занятий.

Слово и предложение

Различение слова и предложения. Работа с предложением: выделение слов, изменение их порядка.

Восприятие слова как объекта изучения, материала для анализа. Наблюдение над значением слова. Выявление слов, значение которых требует уточнения.

Фонетика

Звуки речи. Единство звукового состава слова и его значения. Звуковой анализ слова, работа со звуковыми моделями: построение модели звукового состава слова, подбор слов, соответствующих заданной модели. Различение гласных и согласных звуков, гласных ударных и безударных, согласных твёрдых и мягких, звонких и глухих. Определение места ударения. Слог как минимальная произносительная единица. Количество слогов в слове. Ударный слог.

Графика

Различение звука и буквы: буква как знак звука. Слоговой принцип русской графики. Буквы гласных как показатель твёрдости — мягкости согласных звуков. Функции букв е, ё, ю, я. Мягкий знак как показатель мягкости предшествующего согласного звука в конце слова. Последовательность букв в русском алфавите.

Письмо

Ориентация на пространстве листа в тетради и на пространстве классной доски. Гигиенические требования, которые необходимо соблюдать во время письма.

Начертание письменных прописных и строчных букв. Письмо разборчивым, аккуратным почерком. Понимание функции небуквенных графических средств: пробела между словами, знака переноса. Письмо под диктовку слов и предложений, написание которых не расходится с их произношением. Приёмы и последовательность правильного списывания текста.

Орфография и пунктуация

Правила правописания и их применение: раздельное написание слов; обозначение гласных после шипящих в сочетаниях жи, ши (в положении под ударением), ча, ща, чу, шу; прописная буква в начале предложения, в именах собственных (имена людей, клички животных); перенос по слогам слов без стечения согласных; знаки препинания в конце предложения.

СИСТЕМАТИЧЕСКИЙ КУРС

Общие сведения о языке

Язык как основное средство человеческого общения. Цели и ситуации общения.

Фонетика

Звуки речи. Гласные и согласные звуки, их различение. Ударение в слове. Гласные ударные и безударные. Твёрдые и мягкие согласные звуки, их различение. Звонкие и глухие согласные звуки, их различение. Согласный звук [й'] и гласный звук [и]. Шипящие [ж], [ш], [ч'], [щ'].

Слог. Количество слогов в слове. Ударный слог. Деление слов на слоги (простые случаи, без стечения согласных).

Графика

Звук и буква. Различение звуков и букв. Обозначение на письме твёрдости согласных звуков буквами а, о, у, ы, э; слова с буквой э. Обозначение на письме мягкости согласных звуков буквами е, ё, ю, я, и. Функции букв е, ё, ю, я. Мягкий знак как показатель мягкости предшествующего согласного звука в конце слова.

Установление соотношения звукового и буквенного состава слова в словах типа стол, конь.

Небуквенные графические средства: пробел между словами, знак переноса.

Русский алфавит: правильное название букв, их последовательность. Использование алфавита для упорядочения списка слов.

Орфоэпия

Произношение звуков и сочетаний звуков, ударение в словах в соответствии с нормами современного русского литературного языка (на ограниченном перечне слов, отрабатываемом в учебнике).

Лексика

Слово как единица языка (ознакомление).

Слово как название предмета, признака предмета, действия предмета (ознакомление).

Выявление слов, значение которых требует уточнения.

Синтаксис

Предложение как единица языка (ознакомление).

Слово, предложение (наблюдение над сходством и различием). Установление связи слов в предложении при помощи смысловых вопросов.

Восстановление деформированных предложений. Составление предложений из набора форм слов.

Орфография и пунктуация

Правила правописания и их применение:

раздельное написание слов в предложении;

прописная буква в начале предложения и в именах собственных: в именах и фамилиях людей, кличках животных;

перенос слов (без учёта морфемного членения слова);

гласные после шипящих в сочетаниях жи, ши (в положении под ударением), ча, ща, чу, шу;

сочетания чк, чн;

слова с непроверяемыми гласными и согласными (перечень слов в орфографическом словаре учебника);

знаки препинания в конце предложения: точка, вопросительный и восклицательный знаки.

Алгоритм списывания текста.

Развитие речи

Речь как основная форма общения между людьми. Текст как единица речи (ознакомление).

Ситуация общения: цель общения, с кем и где происходит общение. Ситуации устного общения (чтение диалогов по ролям, просмотр видеоматериалов, прослушивание аудиозаписи).

Нормы речевого этикета в ситуациях учебного и бытового общения (приветствие, прощание, извинение, благодарность, обращение с просьбой).

Составление небольших рассказов на основе наблюдений.

2 КЛАСС

Общие сведения о языке

Язык как основное средство человеческого общения и явление национальной культуры. Первоначальные представления о многообразии языкового пространства России и мира. Методы познания языка: наблюдение, анализ.

Фонетика и графика

Смыслоразличительная функция звуков; различение звуков и букв; различение ударных и безударных гласных звуков, согласного звука [й'] и гласного звука [и], твёрдых и мягких согласных звуков, звонких и глухих согласных звуков; шипящие согласные звуки [ж], [ш], [ч'], [щ']; обозначение на письме твёрдости и мягкости согласных звуков, функции букв е, ё, ю, я (повторение изученного в 1 классе).

Парные и непарные по твёрдости - мягкости согласные звуки.

Парные и непарные по звонкости - глухости согласные звуки.

Качественная характеристика звука: гласный - согласный; гласный ударный - безударный; согласный твёрдый - мягкий, парный - непарный; согласный звонкий - глухой, парный - непарный.

Функции Ъ: показатель мягкости предшествующего согласного в конце и в середине слова; разделительный. Использование на письме разделительных ъ и ь.

Соотношение звукового и буквенного состава в словах с буквами е, ё, ю, я (в начале слова и после гласных).

Деление слов на слоги (в том числе при стечении согласных).

Использование знания алфавита при работе со словарями.

Небуквенные графические средства: пробел между словами, знак переноса, абзац (красная строка), пунктуационные знаки (в пределах изученного).

Орфоэпия

Произношение звуков и сочетаний звуков, ударение в словах в соответствии с нормами современного русского литературного языка (на ограниченном перечне слов, отрабатываемом в учебнике). Использование отработанного перечня слов (орфоэпического словаря учебника) для решения практических задач.

Лексика

Слово как единство звучания и значения. Лексическое значение слова (общее представление). Выявление слов, значение которых требует уточнения. Определение значения слова по тексту или уточнение значения с помощью толкового словаря.

Однозначные и многозначные слова (простые случаи, наблюдение).

Наблюдение за использованием в речи синонимов, антонимов.

Состав слова (морфемика)

Корень как обязательная часть слова. Однокоренные (родственные) слова. Признаки однокоренных (родственных) слов. Различение однокоренных слов и синонимов, однокоренных слов и слов с омонимичными корнями. Выделение в словах корня (простые случаи).

Окончание как изменяемая часть слова. Изменение формы слова с помощью окончания. Различение изменяемых и неизменяемых слов.

Суффикс как часть слова (наблюдение). Приставка как часть слова (наблюдение).

Морфология

Имя существительное (ознакомление): общее значение, вопросы («кто?», «что?»), употребление в речи.

Глагол (ознакомление): общее значение, вопросы («что делать?», «что сделать?» и другие), употребление в речи.

Имя прилагательное (ознакомление): общее значение, вопросы («какой?», «какая?», «какое?», «какие?»), употребление в речи.

Предлог. Отличие предлогов от приставок. Наиболее распространённые предлоги: в, на, из, без, над, до, у, о, об и другое.

Синтаксис

Порядок слов в предложении; связь слов в предложении (повторение).

Предложение как единица языка. Предложение и слово. Отличие предложения от слова. Наблюдение за выделением в устной речи одного из слов предложения (логическое ударение).

Виды предложений по цели высказывания: повествовательные, вопросительные, побудительные предложения.

Виды предложений по эмоциональной окраске (по интонации): восклицательные и невосклицательные предложения.

Орфография и пунктуация

Прописная буква в начале предложения и в именах собственных (имена и фамилии людей, клички животных); знаки препинания в конце предложения; перенос слов со строки на строку (без учёта морфемного членения слова); гласные после шипящих в сочетаниях жи, ши (в положении под ударением), ча, ща, чу, щу; сочетания чк, чн (повторение правил правописания, изученных в 1 классе).

Орфографическая зоркость как осознание места возможного возникновения орфографической ошибки. Понятие орфограммы. Различные способы решения орфографической задачи в зависимости от места орфограммы в слове. Использование орфографического словаря учебника для определения (уточнения) написания слова. Контроль и самоконтроль при проверке собственных и предложенных текстов.

Правила правописания и их применение:

разделительный мягкий знак;

сочетания чт, щн, нч;

проверяемые безударные гласные в корне слова;

парные звонкие и глухие согласные в корне слова;

непроверяемые гласные и согласные (перечень слов в орфографическом словаре учебника);

прописная буква в именах собственных: имена, фамилии, отчества людей, клички животных, географические названия;

раздельное написание предлогов с именами существительными.

Развитие речи

Выбор языковых средств в соответствии с целями и условиями устного общения для эффективного решения коммуникативной задачи (для ответа на заданный вопрос, для выражения собственного мнения). Умение вести разговор (начать, поддержать, закончить разговор, привлечь внимание и другое). Практическое овладение диалогической формой речи. Соблюдение норм речевого этикета и орфоэпических норм в ситуациях учебного и бытового общения. Умение договариваться и приходить к общему решению в совместной деятельности при проведении парной и групповой работы.

Составление устного рассказа по репродукции картины. Составление устного рассказа с опорой на личные наблюдения и на вопросы.

Текст. Признаки текста: смысловое единство предложений в тексте; последовательность предложений в тексте; выражение в тексте законченной мысли. Тема текста. Основная мысль. Заглавие текста. Подбор заголовков к предложенным текстам. Последовательность частей текста (абзацев). Корректирование текстов с нарушенным порядком предложений и абзацев.

Типы текстов: описание, повествование, рассуждение, их особенности (первичное ознакомление).

Поздравление и поздравительная открытка.

Понимание текста: развитие умения формулировать простые выводы на основе информации, содержащейся в тексте. Выразительное чтение текста вслух с соблюдением правильной интонации.

Подробное изложение повествовательного текста объёмом 30-45 слов с опорой на вопросы.

3 КЛАСС

Сведения о русском языке

Русский язык как государственный язык Российской Федерации. Методы познания языка: наблюдение, анализ, лингвистический эксперимент.

Фонетика и графика

Звуки русского языка: гласный (согласный); гласный ударный (безударный); согласный твёрдый (мягкий), парный (непарный); согласный глухой (звонкий), парный (непарный); функции разделительных мягкого и твёрдого знаков, условия использования на письме разделительных мягкого и твёрдого знаков (повторение изученного).

Соотношение звукового и буквенного состава в словах с разделительными ь и ъ, в словах с непроизносимыми согласными.

Использование алфавита при работе со словарями, справочниками, каталогами.

Орфоэпия

Нормы произношения звуков и сочетаний звуков; ударение в словах в соответствии с нормами современного русского литературного языка (на ограниченном перечне слов, отрабатываемом в учебнике).

Использование орфоэпического словаря для решения практических задач.

Лексика

Повторение: лексическое значение слова.

Прямое и переносное значение слова (ознакомление). Устаревшие слова (ознакомление).

Состав слова (морфемика)

Корень как обязательная часть слова; однокоренные (родственные) слова; признаки однокоренных (родственных) слов; различение однокоренных слов и синонимов, однокоренных слов и слов с омонимичными корнями; выделение в словах корня (простые случаи); окончание как изменяемая часть слова (повторение изученного).

Однокоренные слова и формы одного и того же слова. Корень, приставка, суффикс - значимые части слова. Нулевое окончание (ознакомление). Выделение в словах с однозначно выделяемыми морфемами окончания, корня, приставки, суффикса.

Морфология

Части речи.

Имя существительное: общее значение, вопросы, употребление в речи. Имена существительные единственного и множественного числа. Имена существительные мужского, женского и среднего рода. Падеж имён существительных. Определение падежа, в котором употреблено имя существительное. Изменение имён существительных по падежам и числам (склонение). Имена существительные 1, 2, 3го склонения. Имена существительные одушевлённые и неодушевлённые.

Имя прилагательное: общее значение, вопросы, употребление в речи. Зависимость формы имени прилагательного от формы имени существительного. Изменение имён прилагательных по родам, числам и падежам (кроме имён прилагательных на -ий, -ов, -ин). Склонение имён прилагательных.

Местоимение (общее представление). Личные местоимения, их употребление в речи. Использование личных местоимений для устранения неоправданных повторов в тексте.

Глагол: общее значение, вопросы, употребление в речи. Неопределённая форма глагола. Настоящее, будущее, прошедшее время глаголов. Изменение глаголов по временам, числам. Род глаголов в прошедшем времени.

Частица не, её значение.

Синтаксис

Предложение. Установление при помощи смысловых (синтаксических) вопросов связи между словами в предложении. Главные члены предложения - подлежащее и сказуемое. Второстепенные члены предложения (без деления на виды). Предложения распространённые и нераспространённые.

Наблюдение за однородными членами предложения с союзами и, а, но и без союзов.

Орфография и пунктуация

Орфографическая зоркость как осознание места возможного возникновения орфографической ошибки, различные способы решения орфографической задачи в зависимости от места орфограммы в слове; контроль и самоконтроль при проверке собственных и предложенных текстов (повторение и применение на новом орфографическом материале).

Использование орфографического словаря для определения (уточнения) написания слова.

Правила правописания и их применение:

разделительный твёрдый знак;

непроизносимые согласные в корне слова;

мягкий знак после шипящих на конце имён существительных;

безударные гласные в падежных окончаниях имён существительных (на уровне наблюдения);

безударные гласные в падежных окончаниях имён прилагательных (на уровне наблюдения);

раздельное написание предлогов с личными местоимениями;

непроверяемые гласные и согласные (перечень слов в орфографическом словаре учебника);

раздельное написание частицы не с глаголами.

Развитие речи

Нормы речевого этикета: устное и письменное приглашение, просьба, извинение, благодарность, отказ и другое. Соблюдение норм речевого этикета и орфоэпических норм в

ситуациях учебного и бытового общения. Речевые средства, помогающие: формулировать и аргументировать собственное мнение в диалоге и дискуссии; договариваться и приходить к общему решению в совместной деятельности; контролировать (устно координировать) действия при проведении парной и групповой работы.

Особенности речевого этикета в условиях общения с людьми, плохо владеющими русским языком.

Повторение и продолжение работы с текстом, начатой во 2 классе: признаки текста, тема текста, основная мысль текста, заголовок, редактирование текстов с нарушенным порядком предложений и абзацев.

План текста. Составление плана текста, написание текста по заданному плану. Связь предложений в тексте с помощью личных местоимений, синонимов, союзов и, а, но. Ключевые слова в тексте.

Определение типов текстов (повествование, описание, рассуждение) и создание собственных текстов заданного типа.

Жанр письма, объявления.

Изложение текста по коллективно или самостоятельно составленному плану.

Изучающее чтение. Функции ознакомительного чтения, ситуации применения.

4 КЛАСС

Сведения о русском языке

Русский язык как язык межнационального общения. Различные методы познания языка: наблюдение, анализ, лингвистический эксперимент, миниисследование, проект.

Фонетика и графика

Характеристика, сравнение, классификация звуков вне слова и в слове по заданным параметрам. Звукобуквенный разбор слова (по отработанному алгоритму).

Орфоэпия

Правильная интонация в процессе говорения и чтения. Нормы произношения звуков и сочетаний звуков; ударение в словах в соответствии с нормами современного русского литературного языка (на ограниченном перечне слов, отрабатываемом в учебнике).

Использование орфоэпических словарей русского языка при определении правильного произношения слов.

Лексика

Повторение и продолжение работы: наблюдение за использованием в речи синонимов, антонимов, устаревших слов (простые случаи).

Наблюдение за использованием в речи фразеологизмов (простые случаи).

Состав слова (морфемика)

Состав изменяемых слов, выделение в словах с однозначно выделяемыми морфемами окончания, корня, приставки, суффикса (повторение изученного).

Основа слова.

Состав неизменяемых слов (ознакомление).

Значение наиболее употребляемых суффиксов изученных частей речи (ознакомление).

Морфология

Части речи самостоятельные и служебные.

Имя существительное. Склонение имён существительных (кроме существительных на -мя, -ий, -ие, -ия; на -ья типа гостья, на -ье типа ожерелье во множественном числе; а также кроме собственных имён существительных на -ов, -ин, -ий); имена существительные 1, 2, 3го склонения (повторение изученного). Несклоняемые имена существительные (ознакомление).

Имя прилагательное. Зависимость формы имени прилагательного от формы имени существительного (повторение). Склонение имён прилагательных во множественном числе.

Местоимение. Личные местоимения (повторение). Личные местоимения 1го и 3го лица единственного и множественного числа; склонение личных местоимений.

Глагол. Изменение глаголов по лицам и числам в настоящем и будущем времени (спряжение). I и II спряжение глаголов. Способы определения I и II спряжения глаголов.

Наречие (общее представление). Значение, вопросы, употребление в речи.

Предлог. Отличие предлогов от приставок (повторение).

Союз; союзы и, а, но в простых и сложных предложениях.

Частица не, её значение (повторение).

Синтаксис

Слово, сочетание слов (словосочетание) и предложение, осознание их сходства и различий; виды предложений по цели высказывания (повествовательные, вопросительные и побудительные); виды предложений по эмоциональной окраске (восклицательные и невосклицательные); связь между словами в словосочетании и предложении (при помощи смысловых вопросов); распространённые и нераспространённые предложения (повторение изученного).

Предложения с однородными членами: без союзов, с союзами а, но, с одиночным союзом и. Интонация перечисления в предложениях с однородными членами.

Простое и сложное предложение (ознакомление). Сложные предложения: сложносочинённые с союзами и, а, но; бессоюзные сложные предложения (без называния терминов).

Орфография и пунктуация

Повторение правил правописания, изученных в 1, 2, 3 классах. Орфографическая зоркость как осознание места возможного возникновения орфографической ошибки; различные способы решения орфографической задачи в зависимости от места орфограммы в слове; контроль при проверке собственных и предложенных текстов (повторение и применение на новом орфографическом материале).

Использование орфографического словаря для определения (уточнения) написания слова.

Правила правописания и их применение:

безударные падежные окончания имён существительных (кроме существительных на -мя, -ий, -ие, -ия, на -ья типа гостья, на -ье типа ожерелье во множественном числе, а также кроме собственных имён существительных на -ов, -ин, -ий);

безударные падежные окончания имён прилагательных;

мягкий знак после шипящих на конце глаголов в форме 2го лица единственного числа;

наличие или отсутствие мягкого знака в глаголах на -ться и -тся;

безударные личные окончания глаголов;

знаки препинания в предложениях с однородными членами, соединёнными союзами и, а, но и без союзов.

Знаки препинания в сложном предложении, состоящем из двух простых (наблюдение).

Знаки препинания в предложении с прямой речью после слов автора (наблюдение).

Развитие речи

Повторение и продолжение работы, начатой в предыдущих классах: ситуации устного и письменного общения (письмо, поздравительная открытка, объявление и другое); диалог; монолог; отражение темы текста или основной мысли в заголовке.

Корректирование текстов (заданных и собственных) с учётом точности, правильности, богатства и выразительности письменной речи.

Изложение (подробный устный и письменный пересказ текста; выборочный устный пересказ текста).

Сочинение как вид письменной работы.

Изучающее чтение. Поиск информации, заданной в тексте в явном виде. Формулирование простых выводов на основе информации, содержащейся в тексте. Интерпретация и обобщение содержащейся в тексте информации. Ознакомительное чтение в соответствии с поставленной задачей.

ТЕМАТИЧЕСКОЕ ПЛАНИРОВАНИЕ

1 КЛАСС

№ п/п	Наименование разделов и тем программы	Количество часов
Раздел 1. Обучение грамоте		
1.1	Слово и предложение	5
1.2	Фонетика	23
1.3	Письмо	70
1.4	Развитие речи	2
Итого по разделу		100
Раздел 2. Систематический курс		
2.1	Общие сведения о языке	1
2.2	Фонетика	4
2.3	Графика	4
2.4	Лексика и морфология	12
2.5	Синтаксис	5
2.6	Орфография и пунктуация	14
2.7	Развитие речи	10
Итого по разделу		50
Резервное время		15
ОБЩЕЕ КОЛИЧЕСТВО ЧАСОВ ПО		165

2 КЛАСС

№ п/п	Наименование разделов и тем программы	Количество часов
1	Общие сведения о языке	1
2	Фонетика и графика	6
3	Лексика	10
4	Состав слова	14
5	Морфология	19
6	Синтаксис	8
7	Орфография и пунктуация	50
8	Развитие речи	30
Резервное время		32
ОБЩЕЕ КОЛИЧЕСТВО ЧАСОВ ПО		170

3 КЛАСС

№ п/п	Наименование разделов и тем программы	Количество часов
1	Общие сведения о языке	1
2	Фонетика и графика	2
3	Лексика	5
4	Состав слова	9
5	Морфология	43
6	Синтаксис	13
7	Орфография и пунктуация	50
8	Развитие речи	30
Резервное время		17
ОБЩЕЕ КОЛИЧЕСТВО ЧАСОВ ПО		170

4 КЛАСС

№ п/п	Наименование разделов и тем программы	Количество часов
1	Общие сведения о языке	1
2	Фонетика и графика	2
3	Лексика	5
4	Состав слова	5
5	Морфология	43
6	Синтаксис	16
7	Орфография и пунктуация	50
8	Развитие речи	30
Резервное время		18
ОБЩЕЕ КОЛИЧЕСТВО ЧАСОВ ПО		170

2.2.2. Литературное чтение.

ПЛАНИРУЕМЫЕ ОБРАЗОВАТЕЛЬНЫЕ РЕЗУЛЬТАТЫ

Изучение литературного чтения в 1-4 классах направлено на достижение обучающимися личностных, метапредметных и предметных результатов освоения учебного предмета.

ЛИЧНОСТНЫЕ РЕЗУЛЬТАТЫ

Личностные результаты освоения программы предмета «Литературное чтение» достигаются в процессе единства учебной и воспитательной деятельности, обеспечивающей позитивную динамику развития личности младшего школьника, ориентированную на процессы самопознания, саморазвития и самовоспитания. Личностные результаты освоения программы предмета «Литературное чтение» отражают освоение младшими школьниками социально значимых норм и отношений, развитие позитивного отношения обучающихся к общественным, традиционным, социокультурным и духовно-нравственным ценностям, приобретение опыта применения сформированных представлений и отношений на практике.

Гражданско-патриотическое воспитание:

- становление ценностного отношения к своей Родине – России, малой родине, проявление интереса к изучению родного языка, истории и культуре Российской Федерации, понимание естественной связи прошлого и настоящего в культуре общества;
- осознание своей этнокультурной и российской гражданской идентичности, сопричастности к прошлому, настоящему и будущему своей страны и родного края, проявление уважения к традициям и культуре своего и других народов в процессе восприятия и анализа произведений выдающихся представителей русской литературы и творчества народов России;
- первоначальные представления о человеке как члене общества, о правах и ответственности, уважении и достоинстве человека, о нравственно-этических нормах поведения и правилах межличностных отношений.

Духовно-нравственное воспитание:

- освоение опыта человеческих взаимоотношений, признаки индивидуальности каждого человека, проявление сопереживания, уважения, любви, доброжелательности и других моральных качеств к родным, близким и чужим людям, независимо от их национальности, социального статуса, вероисповедания;
- осознание этических понятий, оценка поведения и поступков персонажей художественных произведений в ситуации нравственного выбора;
- выражение своего видения мира, индивидуальной позиции посредством накопления и систематизации литературных впечатлений, разнообразных по эмоциональной окраске;
- неприятие любых форм поведения, направленных на причинение физического и морального вреда другим людям

Эстетическое воспитание:

- проявление уважительного отношения и интереса к художественной культуре, к различным видам искусства, восприимчивость к разным видам искусства, традициям и творчеству своего и других народов, готовность выражать своё отношение в разных видах художественной деятельности;
- приобретение эстетического опыта слушания, чтения и эмоционально-эстетической оценки произведений фольклора и художественной литературы;
- понимание образного языка художественных произведений, выразительных средств, создающих художественный образ.

Трудовое воспитание:

- осознание ценности труда в жизни человека и общества, ответственное потребление и бережное отношение к результатам труда, навыки участия в различных видах трудовой деятельности, интерес к различным профессиям.

Экологическое воспитание:

- бережное отношение к природе, осознание проблем взаимоотношений человека и животных, отражённых в литературных произведениях;
- неприятие действий, приносящих ей вред.

Ценности научного познания:

- ориентация в деятельности на первоначальные представления о научной картине мира, понимание важности слова как средства создания словесно-художественного образа, способа выражения мыслей, чувств, идей автора;
- овладение смысловым чтением для решения различного уровня учебных и жизненных задач;
- потребность в самостоятельной читательской деятельности, саморазвитии средствами литературы, развитие познавательного интереса, активности, инициативности,

любопытности и самостоятельности в познании произведений фольклора и художественной литературы, творчества писателей.

МЕТАПРЕДМЕТНЫЕ РЕЗУЛЬТАТЫ

В результате изучения предмета «Литературное чтение» в начальной школе у обучающихся будут сформированы познавательные универсальные учебные действия:

базовые логические действия:

- сравнивать произведения по теме, главной мысли (морали), жанру, соотносить произведение и его автора, устанавливать основания для сравнения произведений, устанавливать аналогии;
- объединять произведения по жанру, авторской принадлежности;
- определять существенный признак для классификации, классифицировать произведения по темам, жанрам и видам;
- находить закономерности и противоречия при анализе сюжета (композиции), восстанавливать нарушенную последовательность событий (сюжета), составлять аннотацию, отзыв по предложенному алгоритму;
- выявлять недостаток информации для решения учебной (практической) задачи на основе предложенного алгоритма;
- устанавливать причинно-следственные связи в сюжете фольклорного и художественного текста, при составлении плана, пересказе текста, характеристике поступков героев;

базовые исследовательские действия:

- определять разрыв между реальным и желательным состоянием объекта (ситуации) на основе предложенных учителем вопросов;
- формулировать с помощью учителя цель, планировать изменения объекта, ситуации;
- сравнивать несколько вариантов решения задачи, выбирать наиболее подходящий (на основе предложенных критериев);
- проводить по предложенному плану опыт, несложное исследование по установлению особенностей объекта изучения и связей между объектами (часть – целое, причина – следствие);
- формулировать выводы и подкреплять их доказательствами на основе результатов проведённого наблюдения (опыта, классификации, сравнения, исследования);
- прогнозировать возможное развитие процессов, событий и их последствия в аналогичных или сходных ситуациях;

работа с информацией:

- выбирать источник получения информации;
- согласно заданному алгоритму находить в предложенном источнике информацию, представленную в явном виде;
- распознавать достоверную и недостоверную информацию самостоятельно или на основании предложенного учителем способа её проверки;
- соблюдать с помощью взрослых (учителей, родителей (законных представителей) правила информационной безопасности при поиске информации в сети Интернет;
- анализировать и создавать текстовую, видео, графическую, звуковую информацию в соответствии с учебной задачей;
- самостоятельно создавать схемы, таблицы для представления информации.

К концу обучения в начальной школе у обучающегося формируются **коммуникативные** универсальные учебные действия:

общение:

- воспринимать и формулировать суждения, выражать эмоции в соответствии с целями и условиями общения в знакомой среде;
- проявлять уважительное отношение к собеседнику, соблюдать правила ведения диалога и дискуссии;
- признавать возможность существования разных точек зрения;
- корректно и аргументированно высказывать своё мнение;
- строить речевое высказывание в соответствии с поставленной задачей;
- создавать устные и письменные тексты (описание, рассуждение, повествование);
- готовить небольшие публичные выступления;
- подбирать иллюстративный материал (рисунки, фото, плакаты) к тексту выступления.

К концу обучения в начальной школе у обучающегося формируются **регулятивные** универсальные учебные действия:

самоорганизация:

- планировать действия по решению учебной задачи для получения результата;
- выстраивать последовательность выбранных действий;

самоконтроль:

- устанавливать причины успеха/неудач учебной деятельности;
- корректировать свои учебные действия для преодоления ошибок.

Совместная деятельность:

- формулировать краткосрочные и долгосрочные цели (индивидуальные с учётом участия в коллективных задачах) в стандартной (типовой) ситуации на основе предложенного формата планирования, распределения промежуточных шагов и сроков;
- принимать цель совместной деятельности, коллективно строить действия по её достижению: распределять роли, договариваться, обсуждать процесс и результат совместной работы;
- проявлять готовность руководить, выполнять поручения, подчиняться;
- ответственно выполнять свою часть работы;
- оценивать свой вклад в общий результат;
- выполнять совместные проектные задания с опорой на предложенные образцы.

ПРЕДМЕТНЫЕ РЕЗУЛЬТАТЫ

Предметные результаты освоения программы начального общего образования по учебному предмету «Литературное чтение» отражают специфику содержания предметной области, ориентированы на применение знаний, умений и навыков обучающимися в различных учебных ситуациях и жизненных условиях и представлены по годам обучения.

1 КЛАСС

- понимать ценность чтения для решения учебных задач и применения в различных жизненных ситуациях: отвечать на вопрос о важности чтения для личного развития, находить в художественных произведениях отражение нравственных ценностей, традиций, быта разных народов;
- владеть техникой слогового плавного чтения с переходом на чтение целыми словами, читать осознанно вслух целыми словами без пропусков и перестановок букв и слогов доступные для восприятия и небольшие по объёму произведения в темпе не менее 30 слов в минуту (без отсечного оценивания);
- читать наизусть с соблюдением орфоэпических и пунктуационных норм не менее 2 стихотворений о Родине, о детях, о семье, о родной природе в разные времена года;
- различать прозаическую (нестихотворную) и стихотворную речь;

- различать и называть отдельные жанры фольклора (устного народного творчества) и художественной литературы (загадки, пословицы, потешки, сказки (фольклорные и литературные), рассказы, стихотворения);
- понимать содержание прослушанного/прочитанного произведения: отвечать на вопросы по фактическому содержанию произведения;
- владеть элементарными умениями анализа текста прослушанного/прочитанного произведения: определять последовательность событий в произведении, характеризовать поступки (положительные или отрицательные) героя, объяснять значение незнакомого слова с использованием словаря;
- участвовать в обсуждении прослушанного/прочитанного произведения: отвечать на вопросы о впечатлении от произведения, использовать в беседе изученные литературные понятия (автор, герой, тема, идея, заголовок, содержание произведения), подтверждать свой ответ примерами из текста;
- пересказывать (устно) содержание произведения с соблюдением последовательности событий, с опорой на предложенные ключевые слова, вопросы, рисунки, предложенный план;
- читать по ролям с соблюдением норм произношения, расстановки ударения;
- составлять высказывания по содержанию произведения (не менее 3 предложений) по заданному алгоритму;
- сочинять небольшие тексты по предложенному началу и др. (не менее 3 предложений);
- ориентироваться в книге/учебнике по обложке, оглавлению, иллюстрациям;
- выбирать книги для самостоятельного чтения по совету взрослого и с учётом рекомендательного списка, рассказывать о прочитанной книге по предложенному алгоритму;
- обращаться к справочной литературе для получения дополнительной информации в соответствии с учебной задачей.

2 КЛАСС

- объяснять важность чтения для решения учебных задач и применения в различных жизненных ситуациях: переходить от чтения вслух к чтению про себя в соответствии с учебной задачей, обращаться к разным видам чтения (изучающее, ознакомительное, поисковое выборочное, просмотровое выборочное), находить в фольклоре и литературных произведениях отражение нравственных ценностей, традиций, быта, культуры разных народов, ориентироваться в нравственно-этических понятиях в контексте изученных произведений;
- читать вслух целыми словами без пропусков и перестановок букв и слогов доступные по восприятию и небольшие по объёму прозаические и стихотворные произведения в темпе не менее 40 слов в минуту (без отметочного оценивания);
- читать наизусть с соблюдением орфоэпических и пунктуационных норм не менее 3 стихотворений о Родине, о детях, о семье, о родной природе в разные времена года;
- различать прозаическую и стихотворную речь: называть особенности стихотворного произведения (ритм, рифма);
- понимать содержание, смысл прослушанного/прочитанного произведения: отвечать и формулировать вопросы по фактическому содержанию произведения;
- различать и называть отдельные жанры фольклора (считалки, загадки, пословицы, потешки, небылицы, народные песни, скороговорки, сказки о животных, бытовые и волшебные) и художественной литературы (литературные сказки, рассказы, стихотворения, басни);

- владеть элементарными умениями анализа и интерпретации текста: определять тему и главную мысль, воспроизводить последовательность событий в тексте произведения, составлять план текста (вопросный, номинативный);
- описывать характер героя, находить в тексте средства изображения (портрет) героя и выражения его чувств, оценивать поступки героев произведения, устанавливать взаимосвязь между характером героя и его поступками, сравнивать героев одного произведения по предложенным критериям, характеризовать отношение автора к героям, его поступкам;
- объяснять значение незнакомого слова с опорой на контекст и с использованием словаря; находить в тексте примеры использования слов в прямом и переносном значении;
- осознанно применять для анализа текста изученные понятия (автор, литературный герой, тема, идея, заголовок, содержание произведения, сравнение, эпитет);
- участвовать в обсуждении прослушанного/прочитанного произведения: понимать жанровую принадлежность произведения, формулировать устно простые выводы, подтверждать свой ответ примерами из текста;
- пересказывать (устно) содержание произведения подробно, выборочно, от лица героя, от третьего лица;
- читать по ролям с соблюдением норм произношения, расстановки ударения, инсценировать небольшие эпизоды из произведения;
- составлять высказывания на заданную тему по содержанию произведения (не менее 5 предложений);
- сочинять по аналогии с прочитанным загадки, небольшие сказки, рассказы;
- ориентироваться в книге/учебнике по обложке, оглавлению, аннотации, иллюстрациям, предисловию, условным обозначениям;
- выбирать книги для самостоятельного чтения с учётом рекомендательного списка, используя картотеки, рассказывать о прочитанной книге;
- использовать справочную литературу для получения дополнительной информации в соответствии с учебной задачей.

3 КЛАСС

- отвечать на вопрос о культурной значимости устного народного творчества и художественной литературы, находить в фольклоре и литературных произведениях отражение нравственных ценностей, традиций, быта, культуры разных народов, ориентироваться в нравственно-этических понятиях в контексте изученных произведений;
- читать вслух и про себя в соответствии с учебной задачей, использовать разные виды чтения (изучающее, ознакомительное, поисковое выборочное, просмотровое выборочное);
- читать вслух целыми словами без пропусков и перестановок букв и слогов доступные по восприятию и небольшие по объёму прозаические и стихотворные произведения в темпе не менее 60 слов в минуту (без отсчётного оценивания);
- читать наизусть не менее 4 стихотворений в соответствии с изученной тематикой произведений;
- различать художественные произведения и познавательные тексты;
- различать прозаическую и стихотворную речь: называть особенности стихотворного произведения (ритм, рифма, строфа), отличать лирическое произведение от эпического;
- понимать жанровую принадлежность, содержание, смысл прослушанного/прочитанного произведения: отвечать и формулировать вопросы к учебным и художественным текстам;
- различать и называть отдельные жанры фольклора (считалки, загадки, пословицы, потешки, небылицы, народные песни, скороговорки, сказки о животных, бытовые и волшебные) и художественной литературы (литературные сказки, рассказы, стихотворения, басни), приводить примеры произведений фольклора разных народов России;

- владеть элементарными умениями анализа и интерпретации текста: формулировать тему и главную мысль, определять последовательность событий в тексте произведения, выявлять связь событий, эпизодов текста; составлять план текста (вопросный, номинативный, цитатный);

- характеризовать героев, описывать характер героя, давать оценку поступкам героев, составлять портретные характеристики персонажей; выявлять взаимосвязь между поступками, мыслями, чувствами героев, сравнивать героев одного произведения и сопоставлять их поступки по предложенным критериям (по аналогии или по контрасту);

- отличать автора произведения от героя и рассказчика, характеризовать отношение автора к героям, поступкам, описанной картине, находить в тексте средства изображения героев (портрет), описание пейзажа и интерьера;

- объяснять значение незнакомого слова с опорой на контекст и с использованием словаря; находить в тексте примеры использования слов в прямом и переносном значении, средств художественной выразительности (сравнение, эпитет, олицетворение);

- осознанно применять изученные понятия (автор, мораль басни, литературный герой, персонаж, характер, тема, идея, заголовок, содержание произведения, эпизод, смысловые части, композиция, сравнение, эпитет, олицетворение);

- участвовать в обсуждении прослушанного/прочитанного произведения: строить монологическое и диалогическое высказывание с соблюдением орфоэпических и пунктуационных норм, устно и письменно формулировать простые выводы, подтверждать свой ответ примерами из текста; использовать в беседе изученные литературные понятия;

- пересказывать произведение (устно) подробно, выборочно, сжато (кратко), от лица героя, с изменением лица рассказчика, от третьего лица;

- при анализе и интерпретации текста использовать разные типы речи (повествование, описание, рассуждение) с учётом специфики учебного и художественного текстов;

- читать по ролям с соблюдением норм произношения, инсценировать небольшие эпизоды из произведения;

- составлять устные и письменные высказывания на основе прочитанного/прослушанного текста на заданную тему по содержанию произведения (не менее 8 предложений), корректировать собственный письменный текст;

- составлять краткий отзыв о прочитанном произведении по заданному алгоритму;

- сочинять тексты, используя аналогии, иллюстрации, придумывать продолжение прочитанного произведения;

- использовать в соответствии с учебной задачей аппарат издания (обложку, оглавление, аннотацию, иллюстрации, предисловие, приложения, сноски, примечания);

- выбирать книги для самостоятельного чтения с учётом рекомендательного списка, используя картотеки, рассказывать о прочитанной книге;

- использовать справочные издания, в том числе верифицированные электронные образовательные и информационные ресурсы, включённые в федеральный перечень.

4 КЛАСС

- осознавать значимость художественной литературы и фольклора для всестороннего развития личности человека, находить в произведениях отражение нравственных ценностей, фактов бытовой и духовной культуры народов России и мира, ориентироваться в нравственно-этических понятиях в контексте изученных произведений;

- демонстрировать интерес и положительную мотивацию к систематическому чтению и слушанию художественной литературы и произведений устного народного творчества: формировать собственный круг чтения;

- читать вслух и про себя в соответствии с учебной задачей, использовать разные виды чтения (изучающее, ознакомительное, поисковое выборочное, просмотровое выборочное);

- читать вслух целыми словами без пропусков и перестановок букв и слогов доступные по восприятию и небольшие по объёму прозаические и стихотворные произведения в темпе не менее 80 слов в минуту (без отсчётного оценивания);
- читать наизусть не менее 5 стихотворений в соответствии с изученной тематикой произведений;
 - различать художественные произведения и познавательные тексты;
 - различать прозаическую и стихотворную речь: называть особенности стихотворного произведения (ритм, рифма, строфа), отличать лирическое произведение от эпического;
 - понимать жанровую принадлежность, содержание, смысл прослушанного/прочитанного произведения: отвечать и формулировать вопросы (в том числе проблемные) к познавательным, учебным и художественным текстам;
 - различать и называть отдельные жанры фольклора (считалки, загадки, пословицы, потешки, небылицы, народные песни, скороговорки, сказки о животных, бытовые и волшебные), приводить примеры произведений фольклора разных народов России;
 - соотносить читаемый текст с жанром художественной литературы (литературные сказки, рассказы, стихотворения, басни), приводить примеры разных жанров литературы России и стран мира;
 - владеть элементарными умениями анализа и интерпретации текста: определять тему и главную мысль, последовательность событий в тексте произведения, выявлять связь событий, эпизодов текста;
 - характеризовать героев, давать оценку их поступкам, составлять портретные характеристики персонажей, выявлять взаимосвязь между поступками и мыслями, чувствами героев, сравнивать героев одного произведения по самостоятельно выбранному критерию (по аналогии или по контрасту), характеризовать собственное отношение к героям, поступкам; находить в тексте средства изображения героев (портрет) и выражения их чувств, описание пейзажа и интерьера, устанавливать причинно-следственные связи событий, явлений, поступков героев;
 - объяснять значение незнакомого слова с опорой на контекст и с использованием словаря; находить в тексте примеры использования слов в прямом и переносном значении, средства художественной выразительности (сравнение, эпитет, олицетворение, метафора);
 - осознанно применять изученные понятия (автор, мораль басни, литературный герой, персонаж, характер, тема, идея, заголовок, содержание произведения, эпизод, смысловые части, композиция, сравнение, эпитет, олицетворение, метафора, лирика, эпос, образ);
 - участвовать в обсуждении прослушанного/прочитанного произведения: строить монологическое и диалогическое высказывание с соблюдением норм русского литературного языка (норм произношения, словоупотребления, грамматики); устно и письменно формулировать простые выводы на основе прослушанного/прочитанного текста, подтверждать свой ответ примерами из текста;
 - составлять план текста (вопросный, номинативный, цитатный), пересказывать (устно) подробно, выборочно, сжато (кратко), от лица героя, с изменением лица рассказчика, от третьего лица;
 - читать по ролям с соблюдением норм произношения, расстановки ударения, инсценировать небольшие эпизоды из произведения;
 - составлять устные и письменные высказывания на заданную тему по содержанию произведения (не менее 10 предложений), писать сочинения на заданную тему, используя разные типы речи (повествование, описание, рассуждение), корректировать собственный текст с учётом правильности, выразительности письменной речи;
 - составлять краткий отзыв о прочитанном произведении по заданному алгоритму;

- сочинять по аналогии с прочитанным, составлять рассказ по иллюстрациям, от имени одного из героев, придумывать продолжение прочитанного произведения (не менее 10 предложений);
- использовать в соответствии с учебной задачей аппарат издания (обложку, оглавление, аннотацию, иллюстрации, предисловие, приложения, сноски, примечания);
- выбирать книги для самостоятельного чтения с учётом рекомендательного списка, используя картотеки, рассказывать о прочитанной книге;
- использовать справочную литературу, электронные образовательные и информационные ресурсы информационно-коммуникационной сети Интернет (в условиях контролируемого входа), для получения дополнительной информации в соответствии с учебной задачей.

СОДЕРЖАНИЕ УЧЕБНОГО ПРЕДМЕТА

1 КЛАСС

Обучение грамоте [\[1\]](#)

Развитие речи

Составление небольших рассказов на основе собственных игр, занятий. Участие в диалоге. Понимание текста при его прослушивании и при самостоятельном чтении вслух.

Фонетика

Звуки речи. Единство звукового состава слова и его значения. Установление последовательности звуков в слове и определение количества звуков.

Чтение

Слоговое чтение (ориентация на букву, обозначающую гласный звук). Плавное слоговое чтение и чтение целыми словами со скоростью, соответствующей индивидуальному темпу. Осознанное чтение слов, словосочетаний, предложений. Чтение с интонациями и паузами в соответствии со знаками препинания. Выразительное чтение на материале небольших прозаических текстов и стихотворений.

Орфоэпическое чтение (при переходе к чтению целыми словами). Орфографическое чтение (проговаривание) как средство самоконтроля при письме под диктовку и при списывании.

СИСТЕМАТИЧЕСКИЙ КУРС

Сказка фольклорная (народная) и литературная (авторская). Восприятие текста произведений художественной литературы и устного народного творчества (не менее четырёх произведений). Фольклорная и литературная (авторская) сказка: сходство и различия. Реальность и волшебство в сказке. Событийная сторона сказок: последовательность событий в фольклорной (народной) и литературной (авторской) сказке. Отражение сюжета в иллюстрациях. Герои сказочных произведений. Нравственные ценности и идеи, традиции, быт, культура в русских народных и литературных (авторских) сказках, поступки, отражающие нравственные качества (отношение к природе, людям, предметам).

Произведения для чтения: народные сказки о животных «Лисица и тетерев», «Лиса и рак», литературные (авторские) сказки К.Д. Ушинский «Петух и собака», сказки В.Г.Сутеева «Кораблик», «Под грибом» и другие (по выбору).

Произведения о детях и для детей. Понятие «тема произведения» (общее представление): чему посвящено, о чём рассказывает. Главная мысль произведения: его основная идея (чему учит? какие качества воспитывает?). Произведения одной темы, но разных жанров: рассказ, стихотворение, сказка (общее представление на примере не менее шести произведений К. Д. Ушинского, Л. Н. Толстого, Е. А. Пермяка, В. А. Осеевой, А. Л. Барто, Ю. И. Ермолаева). Характеристика героя произведения, общая оценка поступков. Понимание заголовка произведения, его соотношения с содержанием произведения и его

идеями. Осознание нравственно-этических понятий: друг, дружба, забота, труд, взаимопомощь.

Произведения для чтения: К.Д. Ушинский «Худо тому, кто добра не делает никому», Л.Н. Толстой «Косточка», Е.А. Пермяк «Горопливый ножик»,

В.А. Осеева «Три товарища», А.Л. Барто «Я – лишний», Ю.И. Ермолаев «Лучший друг» и другие (по выбору).

Произведения о родной природе. Восприятие и самостоятельное чтение поэтических произведений о природе (на примере трёх-четырёх доступных произведений А. К. Толстого, А. Н. Плещеева, Е. Ф. Трутневой, С. Я. Маршака и др.). Тема поэтических произведений: звуки и краски природы, времена года, человек и природа; Родина, природа родного края. Особенности стихотворной речи, сравнение с прозаической: рифма, ритм (практическое ознакомление). Настроение, которое рождает поэтическое произведение. Отражение нравственной идеи в произведении: любовь к Родине, природе родного края. Иллюстрация к произведению как отражение эмоционального отклика на произведение. Выразительное чтение поэзии. Роль интонации при выразительном чтении. Интонационный рисунок выразительного чтения: ритм, темп, сила голоса.

Устное народное творчество – малые фольклорные жанры (не менее шести произведений). Многообразие малых жанров устного народного творчества: потешка, загадка, пословица, их назначение (веселить, потешать, играть, поучать). Особенности разных малых фольклорных жанров. Потешка – игровой народный фольклор. Загадки – средство воспитания живости ума, сообразительности. Пословицы – проявление народной мудрости, средство воспитания понимания жизненных правил.

Произведения для чтения: потешки, загадки, пословицы.

Произведения о братьях наших меньших (трёх-четырёх авторов по выбору) – герои произведений. Цель и назначение произведений о взаимоотношениях человека и животных – воспитание добрых чувств и бережного отношения к животным. Виды текстов: художественный и научно-познавательный, их сравнение. Характеристика героя: описание его внешности. Осознание нравственно-этических понятий: любовь и забота о животных.

Произведения для чтения: В.В. Бианки «Лис и Мышонок», Е.И. Чарушин «Про Томку», М.М. Пришвин «Ёж», Н.И. Сладков «Лисица и Ёж» и другие.

Произведения о маме. Восприятие и самостоятельное чтение произведений о маме (не менее одного автора по выбору, на примере доступных произведений Е. А. Благиной, А. Л. Барто, А. В. Митяева и др.). Осознание нравственно-этических понятий: чувство любви как привязанность одного человека к другому (матери к ребёнку, детей к матери, близким), проявление любви и заботы о родных людях.

Произведения для чтения: Е.А. Благина «Посидим в тишине», А.Л. Барто «Мама», А.В. Митяев «За что я люблю маму» и другие (по выбору).

Фольклорные и авторские произведения о чудесах и фантазии (не менее трёх произведений). Способность автора произведения замечать чудесное в каждом жизненном проявлении, необычное в обычных явлениях окружающего мира. Сочетание в произведении реалистических событий с необычными, сказочными, фантастическими.

Произведения для чтения: Р.С. Сеф «Чудо», В.В. Лунин «Я видел чудо», Б.В. Заходер «Моя Вообразия», Ю.П. Мориц «Сто фантазий» и другие (по выбору).

Библиографическая культура (работа с детской книгой). Представление о том, что книга – источник необходимых знаний. Обложка, оглавление, иллюстрации – элементы ориентировки в книге. Умение использовать тематический каталог при выборе книг в библиотеке.

Изучение литературного чтения в 1 классе способствует освоению на пропедевтическом уровне ряда универсальных учебных действий: познавательных универсальных учебных

действий, коммуникативных универсальных учебных действий, регулятивных универсальных учебных действий, совместной деятельности.

Базовые логические действия как часть познавательных универсальных учебных действий способствуют формированию умений:

- читать вслух целыми словами без пропусков и перестановок букв и слогов доступные по восприятию и небольшие по объёму прозаические и стихотворные произведения;
- понимать фактическое содержание прочитанного или прослушанного текста;
- ориентироваться в терминах и понятиях: фольклор, малые фольклорные жанры, тема, идея, заголовок, содержание произведения, сказка (фольклорная и литературная), автор, герой, рассказ, стихотворение (в пределах изученного);
- различать и группировать произведения по жанрам (загадки, пословицы, сказки (фольклорная и литературная), стихотворение, рассказ);
- анализировать текст: определять тему, устанавливать последовательность событий в произведении, характеризовать героя, давать положительную или отрицательную оценку его поступкам, задавать вопросы по фактическому содержанию;
- сравнивать произведения по теме, настроению, которое оно вызывает.

Работа с информацией как часть познавательных универсальных учебных действий способствует формированию умений:

- понимать, что текст произведения может быть представлен в иллюстрациях, различных видах зрительного искусства (фильм, спектакль и другие);
- соотносить иллюстрацию с текстом произведения, читать отрывки из текста, которые соответствуют иллюстрации.

Коммуникативные универсальные учебные действия способствуют формированию умений:

- читать наизусть стихотворения, соблюдать орфоэпические и пунктуационные нормы;
- участвовать в беседе по обсуждению прослушанного или прочитанного текста: слушать собеседника, отвечать на вопросы, высказывать своё отношение к обсуждаемой проблеме;
- пересказывать (устно) содержание произведения с опорой на вопросы, рисунки, предложенный план;
- объяснять своими словами значение изученных понятий;
- описывать своё настроение после слушания (чтения) стихотворений, сказок, рассказов.

Регулятивные универсальные учебные действия способствуют формированию умений:

- понимать и удерживать поставленную учебную задачу, в случае необходимости обращаться за помощью к учителю;
- проявлять желание самостоятельно читать, совершенствовать свой навык чтения;
- с помощью учителя оценивать свои успехи (трудности) в освоении читательской деятельности.

Совместная деятельность способствует формированию умений:

- проявлять желание работать в парах, небольших группах;
- проявлять культуру взаимодействия, терпение, умение договариваться, ответственно выполнять свою часть работы.

2 КЛАСС

О нашей Родине. Круг чтения: произведения о Родине (на примере не менее трёх стихотворений И. С. Никитина, Ф. П. Савинова, А. А. Прокофьева и др.). Патриотическое звучание произведений о родном крае и природе. Отражение в произведениях нравственно-этических понятий: любовь к Родине, родному краю, Отечеству. Анализ заголовка,

соотнесение его с главной мыслью и идеей произведения. Иллюстрация к произведению как отражение эмоционального отклика на произведение. Отражение темы. Родины в изобразительном искусстве (пейзажи И. И. Левитана, И. И. Шишкина, В. Д. Поленова и др.).

Произведения для чтения: И.С. Никитин «Русь», Ф.П. Савинов «Родина», А.А. Прокофьев «Родина» и другие (по выбору).

Фольклор (устное народное творчество). Произведения малых жанров фольклора (потешки, считалки, пословицы, скороговорки, небылицы, загадки по выбору). Шуточные фольклорные произведения – скороговорки, небылицы. Особенности скороговорок, их роль в речи. Игра со словом, «перевёртыш событий» как основа построения небылиц. Ритм и счёт – основные средства выразительности и построения считалки. Народные песни, их особенности. Загадка как жанр фольклора, тематические группы загадок. Сказка – выражение народной мудрости, нравственная идея фольклорных сказок. Особенности сказок разного вида (о животных, бытовые, волшебные). Особенности сказок о животных: сказки народов России. Бытовая сказка: герои, место действия, особенности построения и языка. Диалог в сказке. Понятие о волшебной сказке (общее представление): наличие присказки, постоянные эпитеты, волшебные герои. Фольклорные произведения народов России: отражение в сказках народного быта и культуры.

Произведения для чтения: потешки, считалки, пословицы, скороговорки, загадки, народные песни, русская народная сказка «Каша из топора», русская народная сказка «У страха глаза велики», русская народная сказка «Зимовье зверей», русская народная сказка «Снегурочка», сказки народов России (1-2 произведения) и другие.

Звуки и краски родной природы в разные времена года. Тема природы в разные времена года (осень, зима, весна, лето) в произведениях литературы (по выбору, не менее пяти авторов). Эстетическое восприятие явлений природы (звук, краски времён года). Средства выразительности при описании природы: сравнение и эпитет. Настроение, которое создаёт пейзажная лирика. Иллюстрация как отражение эмоционального отклика на произведение. Отражение темы «Времена года» в картинах художников (на примере пейзажей И. И. Левитана, В. Д. Поленова, А. И. Куинджи, И. И. Шишкина и др.) и музыкальных произведениях (например, произведения П. И. Чайковского, А. Вивальди и др.).

Произведения для чтения: А.С. Пушкин «Уж небо осенью дышало...», «Вот север, тучи нагоняя...», А.А. Плещеев «Осень», А.К. Толстой «Осень. Обсыпается наш сад...», М.М. Пришвин «Осеннее утро», Г.А. Скребицкий «Четыре художника», Ф.И. Тютчев «Чародейкою зимою», «Зима недаром злится», И.С. Соколов-Микитов «Зима в лесу», С.А. Есенин «Поёт зима – аукает...», И.З. Суриков «Лето» и другие.

О детях и дружбе. Круг чтения: тема дружбы в художественном произведении (расширение круга чтения: не менее четырёх произведений Н.Н. Носова, В.А. Осеевой, В.Ю. Драгунского, В.В. Лунина и др.). Отражение в произведениях нравственно-этических понятий: дружба, терпение, уважение, помощь друг другу. Главная мысль произведения. Герой произведения (введение понятия «главный герой»), его характеристика (портрет), оценка поступков.

Произведения для чтения: Л.Н. Толстой «Филиппок», Е.А. Пермяк «Две пословицы», Ю.И. Ермолаев «Два пирожных», В.А. Осеева «Синие листья», Н.Н. Носов «На горке», «Заплатка», А.Л. Барто «Катя», В.В. Лунин «Я и Вовка», В.Ю. Драгунский «Тайное становится явным» и другие (по выбору).

Мир сказок. Фольклорная (народная) и литературная (авторская) сказка: «бродячие» сюжеты (произведения по выбору, не менее четырёх). Фольклорная основа авторских сказок: сравнение сюжетов, героев, особенностей языка. Составление плана произведения: части текста, их главные темы. Иллюстрации, их значение в раскрытии содержания произведения.

Произведения для чтения: народная сказка «Золотая рыбка», А.С. Пушкин «Сказка о рыбаке и рыбке», народная сказка «Морозко», В.Ф. Одоевский «Мороз Иванович», В.И. Даль «Девочка Снегурочка» и другие.

О братьях наших меньших. Жанровое многообразие произведений о животных (песни, загадки, сказки, басни, рассказы, стихотворения; произведения по выбору, не менее пяти авторов). Дружба людей и животных – тема литературы (произведения Е. И. Чарушина, В. В. Бианки, С. В. Михалкова, Б. С. Житкова, М. М. Пришвина и др.). Отражение образов животных в фольклоре (русские народные песни, загадки, сказки). Герои стихотворных и прозаических произведений о животных. Описание животных в художественном и научно-познавательном тексте. Нравственно-этические понятия: отношение человека к животным (любовь и забота). Особенности басни как жанра литературы, прозаические и стихотворные басни (на примере произведений И. А. Крылова, Л. Н. Толстого). Мораль басни как нравственный урок (поучение). Знакомство с художниками-иллюстраторами, анималистами (без использования термина): Е. И. Чарушин, В. В. Бианки.

Произведения для чтения: И.А. Крылов «Лебедь, Щука и Рак», Л.Н. Толстой «Лев и мышь», М.М. Пришвин «Ребята и утята», Б.С. Житков «Храбрый утёнок», В.Д. Берестов «Кошкин щенок», В.В. Бианки «Музыкант», Е.И. Чарушин «Страшный рассказ», С.В. Михалков «Мой щенок» и другие (по выбору).

О наших близких, о семье. Тема семьи, детства, взаимоотношений взрослых и детей в творчестве писателей и фольклорных произведениях (по выбору). Отражение нравственных семейных ценностей в произведениях о семье: любовь и сопереживание, уважение и внимание к старшему поколению, радость общения и защищённость в семье. Тема художественных произведений: Международный женский день, День Победы.

Произведения для чтения: Л.Н. Толстой «Отец и сыновья», А.А. Плещеев «Песня матери», В.А. Осеева «Сыновья», С.В. Михалков «Быль для детей», С.А. Баруздин «Салют» и другое (по выбору).

Зарубежная литература. Круг чтения: литературная (авторская) сказка (не менее двух произведений): зарубежные писатели-сказочники (Ш. Перро, Х.-К. Андерсен и др.). Характеристика авторской сказки: герои, особенности построения и языка. Сходство тем и сюжетов сказок разных народов. Составление плана художественного произведения: части текста, их главные темы. Иллюстрации, их значение в раскрытии содержания произведения.

Произведения для чтения: Ш. Перро «Кот в сапогах», Х.-К. Андерсен «Пятеро из одного стручка» и другие (по выбору).

Библиографическая культура (работа с детской книгой и справочной литературой). Книга как источник необходимых знаний. Элементы книги: содержание или оглавление, аннотация, иллюстрация. Выбор книг на основе рекомендательного списка, тематические картотеки библиотеки. Книга учебная, художественная, справочная.

Изучение литературного чтения во 2 классе способствует освоению на пропедевтическом уровне ряда универсальных учебных действий: познавательных универсальных учебных действий, коммуникативных универсальных учебных действий, регулятивных универсальных учебных действий, совместной деятельности.

Базовые логические и исследовательские действия как часть познавательных универсальных учебных действий способствуют формированию умений:

- читать вслух целыми словами без пропусков и перестановок букв и слогов доступные по восприятию и небольшие по объёму прозаические и стихотворные произведения (без отметочного оценивания);
- сравнивать и группировать различные произведения по теме (о Родине,
- о родной природе, о детях, о животных, о семье, о чудесах и превращениях),
- по жанрам (произведения устного народного творчества, сказка (фольклорная
- и литературная), рассказ, басня, стихотворение);

- характеризовать (кратко) особенности жанров (произведения устного народного творчества, литературная сказка, рассказ, басня, стихотворение);

- анализировать текст сказки, рассказа, басни: определять тему, главную мысль произведения, находить в тексте слова, подтверждающие характеристику героя, оценивать его поступки, сравнивать героев по предложенному алгоритму, устанавливать последовательность событий (действий) в сказке и рассказе;

- анализировать текст стихотворения: называть особенности жанра (ритм, рифма), находить в тексте сравнения, эпитеты, слова в переносном значении, объяснять значение незнакомого слова с опорой на контекст и по словарю.

Работа с информацией как часть познавательных универсальных учебных действий способствует формированию умений:

- соотносить иллюстрации с текстом произведения;
- ориентироваться в содержании книги, каталоге, выбирать книгу по автору, каталогу на основе рекомендованного списка;
- по информации, представленной в оглавлении, в иллюстрациях предполагать тему и содержание книги;
- пользоваться словарями для уточнения значения незнакомого слова.

Коммуникативные универсальные учебные действия способствуют формированию умений:

- участвовать в диалоге: отвечать на вопросы, кратко объяснять свои ответы, дополнять ответы других участников, составлять свои вопросы и высказывания
 - на заданную тему;
 - пересказывать подробно и выборочно прочитанное произведение;
 - обсуждать (в парах, группах) содержание текста, формулировать (устно) простые выводы на основе прочитанного (прослушанного) произведения;
 - описывать (устно) картины природы;
 - сочинять по аналогии с прочитанным загадки, рассказы, небольшие сказки;
 - участвовать в инсценировках и драматизации отрывков из художественных произведений.

Регулятивные универсальные учебные действия способствуют формированию умений:

- оценивать своё эмоциональное состояние, возникшее при прочтении (слушании) произведения;
- удерживать в памяти последовательность событий прослушанного (прочитанного) текста;
 - контролировать выполнение поставленной учебной задачи при чтении (слушании) произведения;
 - проверять (по образцу) выполнение поставленной учебной задачи.

Совместная деятельность способствует формированию умений:

- выбирать себе партнёров по совместной деятельности;
- распределять работу, договариваться, приходить к общему решению, отвечать за общий результат работы.

3 КЛАСС

О Родине и её истории. Любовь к Родине и её история – важные темы произведений литературы (произведения одного-двух авторов по выбору). Чувство любви к Родине, сопричастность к прошлому и настоящему своей страны и родного края – главные идеи, нравственные ценности, выраженные в произведениях о Родине. Образ Родины в стихотворных и прозаических произведениях писателей и поэтов XIX и XX веков. Осознание нравственно-этических понятий: любовь к родной стороне, малой родине,

гордость за красоту и величие своей Отчизны. Роль и особенности заголовка произведения. Репродукции картин как иллюстрации к произведениям о Родине. Использование средств выразительности при чтении вслух: интонация, темп, ритм, логические ударения.

Произведения для чтения: К.Д. Ушинский «Наше отечество», М.М. Пришвин «Моя Родина», С.А. Васильев «Россия», Н.П. Кончаловская «Наша древняя столица» (отрывки) и другое (по выбору).

Фольклор (устное народное творчество). Круг чтения: малые жанры фольклора (пословицы, потешки, считалки, небылицы, скороговорки, загадки, по выбору). Знакомство с видами загадок. Пословицы народов России (значение, характеристика, нравственная основа). Книги и словари, созданные В. И. Далем. Активный словарь устной речи: использование образных слов, пословиц и поговорок, крылатых выражений. Нравственные ценности в фольклорных произведениях народов России.

Фольклорная сказка как отражение общечеловеческих ценностей и нравственных правил. Виды сказок (о животных, бытовые, волшебные). Художественные особенности сказок: построение (композиция), язык (лексика). Характеристика героя, волшебные помощники, иллюстрация как отражение сюжета волшебной сказки (картины В. М. Васнецова, И. Я. Билибина и др.). Отражение в сказках народного быта и культуры. Составление плана сказки.

Круг чтения: народная песня. Чувства, которые рождают песни, темы песен. Описание картин природы как способ рассказать в песне о родной земле. Былина как народный песенный сказ о важном историческом событии. Фольклорные особенности жанра былин: язык (напевность исполнения, выразительность), характеристика главного героя (где жил, чем занимался, какими качествами обладал). Характеристика былин как героического песенного сказа, их особенности (тема, язык). Язык былин, устаревшие слова, их место в былине и представление в современной лексике. Репродукции картин как иллюстрации к эпизодам фольклорного произведения.

Произведения для чтения: малые жанры фольклора, русская народная сказка «Иван-царевич и серый волк», былина об Илье Муромце и другие (по выбору).

Творчество А. С. Пушкина. А. С. Пушкин – великий русский поэт. Лирические произведения А. С. Пушкина: средства художественной выразительности (сравнение, эпитет); рифма, ритм. Литературные сказки А. С. Пушкина в стихах («Сказка о царе Салтане, о сыне его славном и могучем богатыре князе Гвидоне Салтановиче и о прекрасной царевне Лебеди» и другие по выбору). Нравственный смысл произведения, структура сказочного текста, особенности сюжета, приём повтора как основа изменения сюжета. Связь пушкинских сказок с фольклорными. Положительные и отрицательные герои, волшебные помощники, язык авторской сказки. И. Я. Билибин – иллюстратор сказок А. С. Пушкина.

Произведения для чтения: А.С. Пушкин «Сказка о царе Салтане, о сыне его славном и могучем богатыре князе Гвидоне Салтановиче и о прекрасной царевне Лебеди», «В тот год осенняя погода...», «Опрятней модного паркета...» и другие (по выбору).

Творчество И. А. Крылова. Басня – произведение-поучение, которое помогает увидеть свои и чужие недостатки. Иносказание в баснях И. А. Крылов – великий русский баснописец. Басни И. А. Крылова (не менее двух): назначение, темы и герои, особенности языка. Явная и скрытая мораль басен. Использование крылатых выражений в речи.

Произведения для чтения: И.А. Крылов «Ворона и Лисица», «Лисица и виноград», «Мартышка и очки» и другие (по выбору).

Картины природы в произведениях поэтов и писателей XIX–XX веков. Лирические произведения как способ передачи чувств людей, автора. Картины природы в произведениях поэтов и писателей (не менее пяти авторов по выбору): Ф. И. Тютчева, А. А. Фета, А. Н. Майкова, Н. А. Некрасова, А. А. Блока, И. А. Бунина, С. А. Есенина, А. П. Чехова, К. Г. Паустовского и др. Чувства, вызываемые лирическими произведениями. Средства

выразительности в произведениях лирики: эпитеты, синонимы, антонимы, сравнения. Звукопись, её выразительное значение Олицетворение как одно из средств выразительности лирического произведения. Живописные полотна как иллюстрация к лирическому произведению: пейзаж. Сравнение средств создания пейзажа в тексте-описании (эпитеты, сравнения, олицетворения), в изобразительном искусстве (цвет, композиция), в произведениях музыкального искусства (тон, темп, мелодия).

Произведения для чтения: Ф.И. Тютчев «Есть в осени первоначальной...», А.А. Фет «Кот поёт, глаза прищуря», «Мама! Глянь-ка из окошка...», А.Н. Майков «Осень», С.А. Есенин «Берёза», Н.А. Некрасов «Железная дорога» (отрывок), А.А. Блок «Ворона», И.А. Бунин «Первый снег» и другие (по выбору).

Творчество Л. Н. Толстого. Жанровое многообразие произведений Л. Н. Толстого: сказки, рассказы, басни, быль (не менее трёх произведений). Рассказ как повествование: связь содержания с реальным событием. Структурные части произведения (композиция): начало, завязка действия, кульминация, развязка. Эпизод как часть рассказа. Различные виды планов. Сюжет рассказа: основные события, главные герои, действующие лица, различение рассказчика и автора произведения. Художественные особенности текста-описания, текста-рассуждения.

Произведения для чтения: Л.Н. Толстой «Лебеди», «Зайцы», «Прыжок», «Акула» и другие.

Литературная сказка. Литературная сказка русских писателей (не менее двух). Круг чтения: произведения В. М. Гаршина, М. Горького, И. С. Соколова-Микитова и др. Особенности авторских сказок (сюжет, язык, герои). Составление аннотации.

Произведения для чтения: В.М. Гаршин «Лягушка-путешественница», И.С. Соколов-Микитов «Листопадничек», М. Горький «Случай с Евсейкой» и другие (по выбору).

Произведения о взаимоотношениях человека и животных. Человек и его отношения с животными: верность, преданность, забота и любовь. Круг чтения: произведения Д. Н. Мамина-Сибиряка, К. Г. Паустовского, М. М. Пришвина, Б. С. Житкова. Особенности рассказа: тема, герои, реальность событий, композиция, объекты описания (портрет героя, описание интерьера).

Произведения для чтения: Б.С. Житков «Про обезьянку», К.Г. Паустовский «Барсучий нос», «Кот-ворюга», Д.Н. Мамин-Сибиряк «Приёмыш» и другое (по выбору).

Произведения о детях. Дети – герои произведений: раскрытие тем «Разные детские судьбы», «Дети на войне». Отличие автора от героя и рассказчика. Герой художественного произведения: время и место проживания, особенности внешнего вида и характера. Историческая обстановка как фон создания произведения: судьбы крестьянских детей, дети на войне (произведения по выбору двух-трёх авторов). Основные события сюжета, отношение к ним героев произведения. Оценка нравственных качеств, проявляющихся в военное время.

Произведения для чтения: Л. Пантелеев «На ялике», А. Гайдар «Тимур и его команда» (отрывки), Л. Кассиль и другие (по выбору).

Юмористические произведения. Комичность как основа сюжета. Герой юмористического произведения. Средства выразительности текста юмористического содержания: преувеличение. Авторы юмористических рассказов (не менее двух произведений): Н. Н. Носов, В.Ю. Драгунский, М. М. Зощенко и др.

Произведения для чтения: В.Ю. Драгунский «Денискины рассказы» (1-2 произведения), Н.Н. Носов «Весёлая семейка» (1-2 рассказа из цикла) и другие (по выбору).

Зарубежная литература. Круг чтения (произведения двух-трёх авторов по выбору): литературные сказки Ш. Перро, Х.-К. Андерсена, Р. Киплинга. Особенности авторских сказок (сюжет, язык, герои). Рассказы о животных зарубежных писателей. Известные переводчики зарубежной литературы: С. Я. Маршак, К. И. Чуковский, Б. В. Заходер.

Произведения для чтения: Х.-К. Андерсен «Гадкий утёнок», Ш. Перро «Подарок феи» и другие (по выбору).

Библиографическая культура (работа с детской книгой и справочной литературой). Ценность чтения художественной литературы и фольклора, осознание важности читательской деятельности. Использование с учётом учебных задач аппарата издания (обложка, оглавление, аннотация, предисловие, иллюстрации). Правила юного читателя. Книга как особый вид искусства. Общее представление о первых книгах на Руси, знакомство с рукописными книгами.

Изучение литературного чтения в 3 классе способствует освоению ряда универсальных учебных действий: познавательных универсальных учебных действий, коммуникативных универсальных учебных действий, регулятивных универсальных учебных действий, совместной деятельности.

Базовые логические и исследовательские действия как часть познавательных универсальных учебных действий способствуют формированию умений:

- читать доступные по восприятию и небольшие по объёму прозаические и стихотворные произведения (без отметочного оценивания);
- различать сказочные и реалистические, лирические и эпические, народные и авторские произведения;
- анализировать текст: обосновывать принадлежность к жанру, определять тему и главную мысль, делить текст на части, озаглавливать их, находить в тексте заданный эпизод, определять композицию произведения, характеризовать героя;
- конструировать план текста, дополнять и восстанавливать нарушенную последовательность;
- сравнивать произведения, относящиеся к одной теме, но разным жанрам; произведения одного жанра, но разной тематики;
- исследовать текст: находить описания в произведениях разных жанров (портрет, пейзаж, интерьер).

Работа с информацией как часть познавательных универсальных учебных действий способствуют формированию умений:

- сравнивать информацию словесную (текст), графическую или изобразительную (иллюстрация), звуковую (музыкальное произведение);
- подбирать иллюстрации к тексту, соотносить произведения литературы и изобразительного искусства по тематике, настроению, средствам выразительности;
- выбирать книгу в библиотеке в соответствии с учебной задачей; составлять аннотацию.

Коммуникативные универсальные учебные действия способствуют формированию умений:

- читать текст с разными интонациями, передавая своё отношение к событиям, героям произведения;
- формулировать вопросы по основным событиям текста;
- пересказывать текст (подробно, выборочно, с изменением лица);
- выразительно исполнять стихотворное произведение, создавая соответствующее настроение;
- сочинять простые истории (сказки, рассказы) по аналогии.

Регулятивные универсальные учебные действия способствуют формированию умений:

- принимать цель чтения, удерживать её в памяти, использовать в зависимости от учебной задачи вид чтения, контролировать реализацию поставленной задачи чтения;
- оценивать качество своего восприятия текста на слух;

- выполнять действия контроля (самоконтроля) и оценки процесса и результата деятельности, при необходимости вносить коррективы в выполняемые действия.

Совместная деятельность способствует формированию умений:

- участвовать в совместной деятельности: выполнять роли лидера, подчинённого, соблюдать равноправие и дружелюбие;
- в коллективной театрализованной деятельности читать по ролям, инсценировать (драматизировать) несложные произведения фольклора и художественной литературы; выбирать роль, договариваться о манере её исполнения в соответствии с общим замыслом;
- осуществлять взаимопомощь, проявлять ответственность при выполнении своей части работы, оценивать свой вклад в общее дело.

4 КЛАСС

О Родине, героические страницы истории. Наше Отечество, образ родной земли в стихотворных и прозаических произведениях писателей и поэтов XIX и XX веков (по выбору, не менее четырёх, например произведения С. Т. Романовского, А. Т. Твардовского, С. Д. Дрожжина, В. М. Пескова и др.). Представление о проявлении любви к родной земле в литературе разных народов (на примере писателей родного края, представителей разных народов России). Страницы истории России, великие люди и события: образы Александра Невского, Михаила Кутузова и других выдающихся защитников Отечества в литературе для детей. Отражение нравственной идеи: любовь к Родине. Героическое прошлое России, тема Великой Отечественной войны в произведениях литературы (на примере рассказов Л. А. Кассиля, С. П. Алексеева). Осознание понятия: поступок, подвиг.

Круг чтения: народная и авторская песня: понятие исторической песни, знакомство с песнями на тему Великой Отечественной войны (2-3 произведения по выбору).

Произведения для чтения: С.Д. Дрожжин «Родине», В.М. Песков «Родине», А.Т. Твардовский «О Родине большой и малой» (отрывок), С.Т. Романовский «Ледовое побоище», С.П. Алексеев (1-2 рассказа военно-исторической тематики) и другие (по выбору).

Фольклор (устное народное творчество). Фольклор как народная духовная культура (произведения по выбору). Многообразие видов фольклора: словесный, музыкальный, обрядовый (календарный). Культурное значение фольклора для появления художественной литературы. Малые жанры фольклора (назначение, сравнение, классификация). Собиратели фольклора (А. Н. Афанасьев, В. И. Даль). Виды сказок: о животных, бытовые, волшебные. Отражение в произведениях фольклора нравственных ценностей, быта и культуры народов мира. Сходство фольклорных произведений разных народов по тематике, художественным образам и форме («бродячие» сюжеты).

Круг чтения: былина как эпическая песня о героическом событии. Герой былины – защитник страны. Образы русских богатырей: Ильи Муромца, Алёши Поповича, Добрыни Никитича, Никиты Кожемяки (где жил, чем занимался, какими качествами обладал). Средства художественной выразительности в былине: устойчивые выражения, повторы, гипербола. Устаревшие слова, их место в былине и представление в современной лексике. Народные былинно-сказочные темы в творчестве художника В. М. Васнецова.

Произведения для чтения: произведения малых жанров фольклора, народные сказки (2-3 сказки по выбору), сказки народов России (2-3 сказки по выбору), былины из цикла об Илье Муромце, Алёше Поповиче, Добрыне Никитиче (1-2 по выбору).

Творчество А. С. Пушкина. Картины природы в лирических произведениях А. С. Пушкина. Средства художественной выразительности в стихотворном произведении (сравнение, эпитет, олицетворение). Литературные сказки А. С. Пушкина в стихах: «Сказка о мёртвой царевне и о семи богатырях». Фольклорная основа авторской сказки. Положительные и отрицательные герои, волшебные помощники, язык авторской сказки.

Произведения для чтения: А.С. Пушкин «Сказка о мёртвой царевне и о семи богатырях», «Няне», «Осень» (отрывки), «Зимняя дорога» и другие.

Творчество И. А. Крылова. Представление о басне как лиро-эпическом жанре. Круг чтения: басни на примере произведений И. А. Крылова, И. И. Хемницера, Л. Н. Толстого, С. В. Михалкова. Басни стихотворные и прозаические (не менее трёх). Развитие событий в басне, её герои (положительные, отрицательные). Аллегория в баснях. Сравнение басен: назначение, темы и герои, особенности языка.

Произведения для чтения: Крылов И.А. «Стрекоза и муравей», «Квартет», И.И. Хемницер «Стрекоза», Л.Н. Толстой «Стрекоза и муравьи» и другие.

Творчество М. Ю. Лермонтова. Круг чтения: лирические произведения М. Ю. Лермонтова (не менее трёх). Средства художественной выразительности (сравнение, эпитет, олицетворение); рифма, ритм. Метафора как «свёрнутое» сравнение. Строфа как элемент композиции стихотворения. Переносное значение слов в метафоре. Метафора в стихотворениях М. Ю. Лермонтова.

Произведения для чтения: М.Ю. Лермонтов «Утёс», «Парус», «Москва, Москва! ...Люблю тебя как сын...» и другие.

Литературная сказка. Тематика авторских стихотворных сказок (две-три по выбору). Герои литературных сказок (произведения П. П. Ершова, П. П. Бажова, С. Т. Аксакова, С. Я. Маршака и др.). Связь литературной сказки с фольклорной: народная речь – особенность авторской сказки. Иллюстрации в сказке: назначение, особенности.

Произведения для чтения: П.П. Бажов «Серебряное копытце», П.П. Ершов «Конёк-Горбунок», С.Т. Аксаков «Аленький цветочек» и другие.

Картины природы в творчестве поэтов и писателей XIX– XX веков. Лирика, лирические произведения как описание в стихотворной форме чувств поэта, связанных с наблюдениями, описаниями природы. Круг чтения: лирические произведения поэтов и писателей (не менее пяти авторов по выбору): В. А. Жуковский, И.С. Никитин, Е. А. Баратынский, Ф. И. Тютчев, А. А. Фет, Н. А. Некрасов, И. А. Бунин, А. А. Блок, К. Д. Бальмонт и др. Темы стихотворных произведений, герой лирического произведения. Авторские приёмы создания художественного образа в лирике. Средства выразительности в произведениях лирики: эпитеты, синонимы, антонимы, сравнения, олицетворения, метафоры. Репродукция картины как иллюстрация к лирическому произведению.

Произведения для чтения: В.А. Жуковский «Загадка», И.С. Никитин «В синем небе плывут над полями...», Ф.И. Тютчев «Как неожиданно и ярко», А.А. Фет «Весенний дождь», Е.А. Баратынский «Весна, весна! Как воздух чист», И.А. Бунин «Листопад» (отрывки) и другие (по выбору).

Творчество Л. Н. Толстого. Круг чтения (не менее трёх произведений): рассказ (художественный и научно-познавательный), сказки, басни, быль. Повесть как эпический жанр (общее представление). Значение реальных жизненных ситуаций в создании рассказа, повести. Отрывки из автобиографической повести Л. Н. Толстого «Детство». Особенности художественного текста-описания: пейзаж, портрет героя, интерьер. Примеры текста-рассуждения в рассказах Л. Н. Толстого.

Произведения для чтения: Л.Н. Толстой «Детство» (отдельные главы), «Русак», «Черепашка» и другие (по выбору).

Произведения о животных и родной природе. Взаимоотношения человека и животных, защита и охрана природы – тема произведений литературы. Круг чтения (не менее трёх авторов): на примере произведений В. П. Астафьева, М. М. Пришвина, С.А. Есенина, А. И. Куприна, К. Г. Паустовского, Ю. И. Ковалёва и др.

Произведения для чтения: В.П. Астафьев «Капалуха», М.М. Пришвин «Выскочка», С.А. Есенин «Лебёдушка» и другие (по выбору).

Произведения о детях. Тематика произведений о детях, их жизни, играх и занятиях, взаимоотношениях со взрослыми и сверстниками (на примере произведений не менее трёх авторов): А. П. Чехова, Н. Г. Гарина-Михайловского, М.М. Зощенко, К.Г.Паустовский, Б. С. Житкова, В. В. Крапивина и др. Словесный портрет героя как его характеристика. Авторский способ выражения главной мысли. Основные события сюжета, отношение к ним героев.

Произведения для чтения: А.П. Чехов «Мальчики», Н.Г. Гарин-Михайловский «Детство Тёмы» (отдельные главы), М.М. Зощенко «О Лёньке и Миньке» (1-2 рассказа из цикла), К.Г. Паустовский «Корзина с еловыми шишками» и другие.

Пьеса. Знакомство с новым жанром – пьесой-сказкой. Пьеса – произведение литературы и театрального искусства (одна по выбору). Пьеса как жанр драматического произведения. Пьеса и сказка: драматическое и эпическое произведения. Авторские ремарки: назначение, содержание.

Произведения для чтения: С.Я. Маршак «Двенадцать месяцев» и другие.

Юмористические произведения. Круг чтения (не менее двух произведений по выбору): юмористические произведения на примере рассказов В. Ю. Драгунского, Н. Н. Носова, М. М. Зощенко, В. В. Голявкина. Герои юмористических произведений. Средства выразительности текста юмористического содержания: гипербола. Юмористические произведения в кино и театре.

Произведения для чтения: В.Ю. Драгунский «Денискины рассказы» (1-2 произведения по выбору), Н.Н. Носов «Витя Малеев в школе и дома» (отдельные главы) и другие.

Зарубежная литература. Расширение круга чтения произведений зарубежных писателей. Литературные сказки Х.-К. Андерсена, Ш. Перро, братьев Гримм и др. (по выбору). Приключенческая литература: произведения Дж. Свифта, Марка Твена.

Произведения для чтения: Х.-К. Андерсен «Дикие лебеди», «Русалочка», Дж. Свифт «Приключения Гулливера» (отдельные главы), Марк Твен «Том Сойер» (отдельные главы) и другие (по выбору).

Библиографическая культура (работа с детской книгой и справочной литературой). Польза чтения и книги: книга – друг и учитель. Правила читателя и способы выбора книги (тематический, систематический каталог). Виды информации в книге: научная, художественная (с опорой на внешние показатели книги), её справочно-иллюстративный материал. Очерк как повествование о реальном событии. Типы книг (изданий): книга-произведение, книга-сборник, собрание сочинений, периодическая печать, справочные издания. Работа с источниками периодической печати.

Изучение литературного чтения в 4 классе способствует освоению ряда универсальных учебных действий: познавательных универсальных учебных действий, коммуникативных универсальных учебных действий, регулятивных универсальных учебных действий, совместной деятельности.

Базовые логические и исследовательские действия как часть познавательных универсальных учебных действий способствуют формированию умений:

- читать вслух целыми словами без пропусков и перестановок букв и слогов доступные по восприятию и небольшие по объёму прозаические и стихотворные произведения (без отметочного оценивания);
- читать про себя (молча), оценивать своё чтение с точки зрения понимания и запоминания текста;
- анализировать текст: определять главную мысль, обосновывать принадлежность к жанру, определять тему и главную мысль, находить в тексте заданный эпизод, устанавливать взаимосвязь между событиями, эпизодами текста;
- характеризовать героя и давать оценку его поступкам;
- сравнивать героев одного произведения по предложенным критериям, самостоятельно выбирать критерий сопоставления героев, их поступков (по контрасту или аналогии);

- составлять план (вопросный, номинативный, цитатный) текста, дополнять и восстанавливать нарушенную последовательность;

- исследовать текст: находить средства художественной выразительности (сравнение, эпитет, олицетворение, метафора), описания в произведениях разных жанров (пейзаж, интерьер), выявлять особенности стихотворного текста (ритм, рифма, строфа).

Работа с информацией как часть познавательных универсальных учебных действий способствуют формированию умений:

- использовать справочную информацию для получения дополнительной информации в соответствии с учебной задачей;

- характеризовать книгу по её элементам (обложка, оглавление, аннотация, предисловие, иллюстрации, примечания и другое);

- выбирать книгу в библиотеке в соответствии с учебной задачей; составлять аннотацию.

- Коммуникативные универсальные учебные действия способствуют формированию умений:

- соблюдать правила речевого этикета в учебном диалоге, отвечать и задавать вопросы к учебным и художественным текстам;

- пересказывать текст в соответствии с учебной задачей;

- рассказывать о тематике детской литературы, о любимом писателе и его произведениях;

- оценивать мнение авторов о героях и своё отношение к ним;

- использовать элементы импровизации при исполнении фольклорных произведений;

- сочинять небольшие тексты повествовательного и описательного характера по наблюдениям, на заданную тему.

Регулятивные универсальные учебные действия способствуют формированию умений:

- понимать значение чтения для самообразования и саморазвития; самостоятельно организовывать читательскую деятельность во время досуга;

- определять цель выразительного исполнения и работы с текстом;

- оценивать выступление (своё и одноклассников) с точки зрения передачи настроения, особенностей произведения и героев;

- осуществлять контроль процесса и результата деятельности, устанавливать причины возникших ошибок и трудностей, проявлять способность предвидеть их в предстоящей работе.

Совместная деятельность способствует формированию умений:

- участвовать в театрализованной деятельности: инсценировании и драматизации (читать по ролям, разыгрывать сценки);

- соблюдать правила взаимодействия;

- ответственно относиться к своим обязанностям в процессе совместной деятельности, оценивать свой вклад в общее дело.

[1] В данной рабочей программе отражено только то содержание периода «Обучение грамоте» из Федеральной предметной программы «Русский язык», которое реализуется средствами предмета «Литературное чтение», остальное содержание прописывается в рабочей программе предмета «Русский язык».

ТЕМАТИЧЕСКОЕ ПЛАНИРОВАНИЕ

1 КЛАСС

№ п/п	Наименование разделов и тем программы	Количество часов
-------	---------------------------------------	------------------

Раздел 1. Обучение грамоте		
1.1	Развитие речи	4
1.2	Фонетика	4
1.3	Чтение	72
Итого по разделу		80
Раздел 2. Систематический курс		
2.1	Сказка народная (фольклорная) и	6
2.2	Произведения о детях и для детей	9
2.3	Произведения о родной природе	6
2.4	Устное народное творчество — малые	4
2.5	Произведения о братьях наших	7
2.6	Произведения о маме	3
2.7	Фольклорные и авторские	4
2.8	Библиографическая культура (работа с	1
Итого по разделу		40
Резервное время		12
ОБЩЕЕ КОЛИЧЕСТВО ЧАСОВ ПО		132

2 КЛАСС

№ п/п	Наименование разделов и тем программы	Количество часов
1	О нашей Родине	6
2	Фольклор (устное народное	16
3	Звуки и краски родной природы в	8
4	О детях и дружбе	12
5	Мир сказок	12
6	Звуки и краски родной природы в	12
7	О братьях наших меньших	18
8	Звуки и краски родной природы в	18
9	О наших близких, о семье	13
10	Зарубежная литература	11
11	Библиографическая культура (работа с	2
Резервное время		8
ОБЩЕЕ КОЛИЧЕСТВО ЧАСОВ ПО		136

3 КЛАСС

№ п/п	Наименование разделов и тем программы	Количество часов
1	О Родине и её истории	6
2	Фольклор (устное народное	16
3	Творчество И.А.Крылова	4

4	Творчество А.С.Пушкина	9
5	Картины природы в произведениях	8
6	Творчество Л.Н.Толстого	10
7	Литературная сказка	9
8	Картины природы в произведениях	10
9	Произведения о взаимоотношениях	16
10	Произведения о детях	18
11	Юмористические произведения	6
12	Зарубежная литература	10
13	Библиографическая культура (работа с	4
Резервное время		10
ОБЩЕЕ КОЛИЧЕСТВО ЧАСОВ ПО		136

4 КЛАСС

№ п/п	Наименование разделов и тем программы	Количество часов
1	О Родине, героические страницы	12
2	Фольклор (устное народное творчество)	11
3	Творчество И.А.Крылова	4
4	Творчество А.С.Пушкина	12
5	Творчество М. Ю. Лермонтова	4
6	Литературная сказка	9
7	Картины природы в творчестве поэтов и	7
8	Творчество Л. Н. Толстого	7
9	Картины природы в творчестве поэтов и	6
10	Произведения о животных и родной	12
11	Произведения о детях	13
12	Пьеса	5
13	Юмористические произведения	6
14	Зарубежная литература	8
15	Библиографическая культура (работа с	7
Резервное время		13
ОБЩЕЕ КОЛИЧЕСТВО ЧАСОВ ПО		136

2.2.3. *Иностранный язык (Английский язык)*

ПЛАНИРУЕМЫЕ РЕЗУЛЬТАТЫ ОСВОЕНИЯ ПРОГРАММЫ ПО ИНОСТРАННОМУ (АНГЛИЙСКОМУ) ЯЗЫКУ НА УРОВНЕ НАЧАЛЬНОГО ОБЩЕГО ОБРАЗОВАНИЯ

ЛИЧНОСТНЫЕ РЕЗУЛЬТАТЫ

Личностные результаты освоения программы по иностранному (английскому) языку на уровне начального общего образования достигаются в единстве учебной и воспитательной

деятельности в соответствии с традиционными российскими социокультурными и духовно-нравственными ценностями, принятыми в обществе правилами и нормами поведения и способствуют процессам самопознания, самовоспитания и саморазвития, формирования внутренней позиции личности.

В результате изучения иностранного (английского) языка на уровне начального общего образования у обучающегося будут сформированы следующие личностные результаты:

1) гражданско-патриотического воспитания:

- становление ценностного отношения к своей Родине – России;
- осознание своей этнокультурной и российской гражданской идентичности;
- сопричастность к прошлому, настоящему и будущему своей страны и родного края;
- уважение к своему и другим народам;
- первоначальные представления о человеке как члене общества, о правах и ответственности, уважении и достоинстве человека, о нравственно-этических нормах поведения и правилах межличностных отношений.

2) духовно-нравственного воспитания:

- признание индивидуальности каждого человека;
- проявление сопереживания, уважения и доброжелательности;
- неприятие любых форм поведения, направленных на причинение физического и морального вреда другим людям.

3) эстетического воспитания:

- уважительное отношение и интерес к художественной культуре, восприимчивость к разным видам искусства, традициям и творчеству своего и других народов;
- стремление к самовыражению в разных видах художественной деятельности.

4) физического воспитания, формирования культуры здоровья и эмоционального благополучия:

- соблюдение правил здорового и безопасного (для себя и других людей) образа жизни в окружающей среде (в том числе информационной);
- бережное отношение к физическому и психическому здоровью.

5) трудового воспитания:

- осознание ценности труда в жизни человека и общества, ответственное потребление и бережное отношение к результатам труда, навыки участия в различных видах трудовой деятельности, интерес к различным профессиям.

6) экологического воспитания:

- бережное отношение к природе;
- неприятие действий, приносящих ей вред.

7) ценности научного познания:

- первоначальные представления о научной картине мира;
- познавательные интересы, активность, инициативность, любознательность и самостоятельность в познании.

МЕТАПРЕДМЕТНЫЕ РЕЗУЛЬТАТЫ

В результате изучения иностранного (английского) языка на уровне начального общего образования у обучающегося будут сформированы познавательные универсальные учебные действия, коммуникативные универсальные учебные действия, регулятивные универсальные учебные действия, совместная деятельность.

Познавательные универсальные учебные действия

Базовые логические действия:

- сравнивать объекты, устанавливать основания для сравнения, устанавливать аналогии;
- объединять части объекта (объекты) по определённому признаку;
- определять существенный признак для классификации, классифицировать предложенные объекты;
- находить закономерности и противоречия в рассматриваемых фактах, данных и наблюдениях на основе предложенного педагогическим работником алгоритма;
- выявлять недостаток информации для решения учебной (практической) задачи на основе предложенного алгоритма;
- устанавливать причинно-следственные связи в ситуациях, поддающихся непосредственному наблюдению или знакомых по опыту, делать выводы.

Базовые исследовательские действия:

- определять разрыв между реальным и желательным состоянием объекта (ситуации) на основе предложенных педагогическим работником вопросов;
- с помощью педагогического работника формулировать цель, планировать изменения объекта, ситуации;
- сравнивать несколько вариантов решения задачи, выбирать наиболее подходящий (на основе предложенных критериев);
- проводить по предложенному плану опыт, несложное исследование по установлению особенностей объекта изучения и связей между объектами (часть целое, причина следствие);
- формулировать выводы и подкреплять их доказательствами на основе результатов проведенного наблюдения (опыта, измерения, классификации, сравнения, исследования);
- прогнозировать возможное развитие процессов, событий и их последствия в аналогичных или сходных ситуациях.

Работа с информацией:

- выбирать источник получения информации;
- согласно заданному алгоритму находить в предложенном источнике информацию, представленную в явном виде;
- распознавать достоверную и недостоверную информацию самостоятельно или на основании предложенного педагогическим работником способа её проверки;
- соблюдать с помощью взрослых (педагогических работников, родителей (законных представителей) несовершеннолетних обучающихся) правила информационной безопасности при поиске информации в Интернете;
- анализировать и создавать текстовую, видео, графическую, звуковую, информацию в соответствии с учебной задачей;
- самостоятельно создавать схемы, таблицы для представления информации.

Коммуникативные универсальные учебные действия

- воспринимать и формулировать суждения, выражать эмоции в соответствии с целями и условиями общения в знакомой среде;
- проявлять уважительное отношение к собеседнику, соблюдать правила ведения диалога и дискуссии;
- признавать возможность существования разных точек зрения;
- корректно и аргументированно высказывать своё мнение;
- строить речевое высказывание в соответствии с поставленной задачей;
- создавать устные и письменные тексты (описание, рассуждение, повествование);
- готовить небольшие публичные выступления;

- подбирать иллюстративный материал (рисунки, фото, плакаты) к тексту выступления.

Регулятивные универсальные учебные действия

Самоорганизация:

- планировать действия по решению учебной задачи для получения результата;
- выстраивать последовательность выбранных действий.

Совместная деятельность

- формулировать краткосрочные и долгосрочные цели (индивидуальные с учётом участия в коллективных задачах) в стандартной (типовой) ситуации на основе предложенного формата планирования, распределения промежуточных шагов и сроков;
- принимать цель совместной деятельности, коллективно строить действия по её достижению: распределять роли, договариваться, обсуждать процесс и результат совместной работы;
- проявлять готовность руководить, выполнять поручения, подчиняться;
- ответственно выполнять свою часть работы;
- оценивать свой вклад в общий результат;
- выполнять совместные проектные задания с опорой на предложенные образцы.

ПРЕДМЕТНЫЕ РЕЗУЛЬТАТЫ

Предметные результаты по учебному предмету «Иностранный (английский) язык» предметной области «Иностранный язык» должны быть ориентированы на применение знаний, умений и навыков в типичных учебных ситуациях и реальных жизненных условиях, отражать сформированность иноязычной коммуникативной компетенции на элементарном уровне в совокупности её составляющих – речевой, языковой, социокультурной, компенсаторной, метапредметной (учебно-познавательной).

К концу обучения во **2 классе** обучающийся получит следующие предметные результаты:

Коммуникативные умения

Говорение:

вести разные виды диалогов (диалог этикетного характера, диалог-расспрос) в стандартных ситуациях неофициального общения, используя вербальные и (или) зрительные опоры в рамках изучаемой тематики с соблюдением норм речевого этикета, принятого в стране/странах изучаемого языка (не менее 3 реплик со стороны каждого собеседника);

создавать устные связные монологические высказывания объёмом не менее 3 фраз в рамках изучаемой тематики с опорой на картинки, фотографии и (или) ключевые слова, вопросы.

Аудирование:

воспринимать на слух и понимать речь учителя и других обучающихся;

воспринимать на слух и понимать учебные тексты, построенные на изученном языковом материале, с разной глубиной проникновения в их содержание в зависимости от поставленной коммуникативной задачи: с пониманием основного содержания, с пониманием запрашиваемой информации фактического характера, используя зрительные опоры и языковую догадку (время звучания текста/текстов для аудирования – до 40 секунд).

Смысловое чтение:

читать вслух учебные тексты объёмом до 60 слов, построенные на изученном языковом материале, с соблюдением правил чтения и соответствующей интонации, демонстрируя понимание прочитанного;

читать про себя и понимать учебные тексты, построенные на изученном языковом материале, с различной глубиной проникновения в их содержание в зависимости от поставленной коммуникативной задачи: с пониманием основного содержания, с пониманием запрашиваемой информации, используя зрительные опоры и языковую догадку (объём текста для чтения – до 80 слов).

Письмо:

заполнять простые формуляры, сообщая о себе основные сведения, в соответствии с нормами, принятыми в стране/странах изучаемого языка;

писать с опорой на образец короткие поздравления с праздниками (с днём рождения, Новым годом).

Языковые знания и навыки

Фонетическая сторона речи:

знать буквы алфавита английского языка в правильной последовательности, фонетически корректно их озвучивать и графически корректно воспроизводить (полупечатное написание букв, буквосочетаний, слов);

применять правила чтения гласных в открытом и закрытом слоге в односложных словах, вычленять некоторые звукобуквенные сочетания при анализе знакомых слов; озвучивать транскрипционные знаки, отличать их от букв;

читать новые слова согласно основным правилам чтения;

различать на слух и правильно произносить слова и фразы/предложения с соблюдением их ритмико-интонационных особенностей.

Графика, орфография и пунктуация:

правильно писать изученные слова;

заполнять пропуски словами; дописывать предложения;

правильно расставлять знаки препинания (точка, вопросительный и восклицательный знаки в конце предложения) и использовать знак апострофа в сокращённых формах глагола-связки, вспомогательного и модального глаголов.

Лексическая сторона речи:

распознавать и употреблять в устной и письменной речи не менее 200 лексических единиц (слов, словосочетаний, речевых клише), обслуживающих ситуации общения в рамках тематики, предусмотренной на первом году обучения;

использовать языковую догадку в распознавании интернациональных слов.

Грамматическая сторона речи:

распознавать и употреблять в устной и письменной речи различные коммуникативные типы предложений: повествовательные (утвердительные, отрицательные), вопросительные (общий, специальный, вопросы), побудительные (в утвердительной форме);

распознавать и употреблять нераспространённые и распространённые простые предложения;

распознавать и употреблять в устной и письменной речи предложения с начальным It;

распознавать и употреблять в устной и письменной речи предложения с начальным *There + to be* в Present Simple Tense;

распознавать и употреблять в устной и письменной речи простые предложения с простым глагольным сказуемым (*He speaks English.*);

распознавать и употреблять в устной и письменной речи предложения с составным глагольным сказуемым (*I want to dance. She can skate well.*);

распознавать и употреблять в устной и письменной речи предложения с глаголом-связкой *to be* в Present Simple Tense в составе таких фраз, как *I'm Dima, I'm eight. I'm fine. I'm sorry. It's... Is it? What's ...?*;

распознавать и употреблять в устной и письменной речи предложения с краткими глагольными формами;

распознавать и употреблять в устной и письменной речи повелительное наклонение: побудительные предложения в утвердительной форме (*Come in, please.*);

распознавать и употреблять в устной и письменной речи настоящее простое время (Present Simple Tense) в повествовательных (утвердительных и отрицательных) и вопросительных (общий и специальный вопрос) предложениях;

распознавать и употреблять в устной и письменной речи глагольную конструкцию *have got* (*I've got ... Have you got ...?*);

распознавать и употреблять в устной и письменной речи модальный глагол *can/can't* для выражения умения (*I can ride a bike.*) и отсутствия умения (*I can't ride a bike.*); *can* для получения разрешения (*Can I go out?*);

распознавать и употреблять в устной и письменной речи неопределённый, определённый и нулевой артикль с существительными (наиболее распространённые случаи употребления);

распознавать и употреблять в устной и письменной речи множественное число существительных, образованное по правилам и исключения: *a pen – pens; a man – men*;

распознавать и употреблять в устной и письменной речи личные и притяжательные местоимения;

распознавать и употреблять в устной и письменной речи указательные местоимения *this – these*;

распознавать и употреблять в устной и письменной речи количественные числительные (1–12);

распознавать и употреблять в устной и письменной речи вопросительные слова *who, what, how, where, how many*;

распознавать и употреблять в устной и письменной речи предлоги места *on, in, near, under*;

распознавать и употреблять в устной и письменной речи союзы *and* и *but* (при однородных членах).

Социокультурные знания и умения:

владеть отдельными социокультурными элементами речевого поведенческого этикета, принятыми в англоязычной среде, в некоторых ситуациях общения: приветствие, прощание, знакомство, выражение благодарности, извинение, поздравление с днём рождения, Новым годом, Рождеством;

знать названия родной страны и страны/стран изучаемого языка и их столиц.

К концу обучения в **3 классе** обучающийся получит следующие предметные результаты:

Коммуникативные умения

Говорение:

вести разные виды диалогов (диалог этикетного характера, диалог-побуждение, диалог-расспрос) в стандартных ситуациях неофициального общения, с вербальными и (или) зрительными опорами в рамках изучаемой тематики с соблюдением норм речевого этикета, принятого в стране/странах изучаемого языка (не менее 4 реплик со стороны каждого собеседника);

создавать устные связные монологические высказывания (описание; повествование/рассказ) в рамках изучаемой тематики объёмом не менее 4 фраз с вербальными и (или) зрительными опорами;

передавать основное содержание прочитанного текста с вербальными и (или) зрительными опорами (объём монологического высказывания – не менее 4 фраз).

Аудирование:

воспринимать на слух и понимать речь учителя и других обучающихся вербально/невербально реагировать на услышанное;

воспринимать на слух и понимать учебные тексты, построенные на изученном языковом материале, с разной глубиной проникновения в их содержание в зависимости от поставленной коммуникативной задачи: с пониманием основного содержания, с пониманием запрашиваемой информации фактического характера, со зрительной опорой и с использованием языковой, в том числе контекстуальной, догадки (время звучания текста/текстов для аудирования – до 1 минуты).

Смысловое чтение:

читать вслух учебные тексты объемом до 70 слов, построенные на изученном языковом материале, с соблюдением правил чтения и соответствующей интонацией, демонстрируя понимание прочитанного;

читать про себя и понимать учебные тексты, содержащие отдельные незнакомые слова, с различной глубиной проникновения в их содержание в зависимости от поставленной коммуникативной задачи: с пониманием основного содержания, с пониманием запрашиваемой информации, со зрительной опорой и без опоры, а также с использованием языковой, в том числе контекстуальной, догадки (объем текста/текстов для чтения – до 130 слов).

Письмо:

заполнять анкеты и формуляры с указанием личной информации: имя, фамилия, возраст, страна проживания, любимые занятия и другое;

писать с опорой на образец поздравления с днем рождения, Новым годом, Рождеством с выражением пожеланий;

создавать подписи к иллюстрациям с пояснением, что на них изображено.

Языковые знания и навыки

Фонетическая сторона речи:

применять правила чтения гласных в третьем типе слога (гласная + r);

применять правила чтения сложных сочетаний букв (например, *-tion, -ight*) в односложных, двусложных и многосложных словах (*international, night*);

читать новые слова согласно основным правилам чтения;

различать на слух и правильно произносить слова и фразы/предложения с соблюдением их ритмико-интонационных особенностей.

Графика, орфография и пунктуация:

правильно писать изученные слова;

правильно расставлять знаки препинания (точка, вопросительный и восклицательный знаки в конце предложения, апостроф).

Лексическая сторона речи:

распознавать и употреблять в устной и письменной речи не менее 350 лексических единиц (слов, словосочетаний, речевых клише), включая 200 лексических единиц, освоенных на первом году обучения;

распознавать и образовывать родственные слова с использованием основных способов словообразования: аффиксации (суффиксы числительных *-teen, -ty, -th*) и словосложения (*football, snowman*).

Грамматическая сторона речи:

распознавать и употреблять в устной и письменной речи побудительные предложения в отрицательной форме (*Don't talk, please.*);

распознавать и употреблять в устной и письменной речи предложения с начальным *There + to be* в Past Simple Tense (*There was a bridge across the river. There were mountains in the south.*);

распознавать и употреблять в устной и письменной речи конструкции с глаголами на *-ing*: *to like/enjoy doing something*;

распознавать и употреблять в устной и письменной речи конструкцию *I'd like to ...*;

распознавать и употреблять в устной и письменной речи правильные и неправильные глаголы в Past Simple Tense в повествовательных (утвердительных и отрицательных) и вопросительных (общий и специальный вопрос) предложениях;

распознавать и употреблять в устной и письменной речи существительные в притяжательном падеже (Possessive Case);

распознавать и употреблять в устной и письменной речи слова, выражающие количество с исчисляемыми и неисчисляемыми существительными (*much/many/a lot of*);

распознавать и употреблять в устной и письменной речи наречия частотности *usually, often*;

распознавать и употреблять в устной и письменной речи личные местоимения в объектном падеже;

распознавать и употреблять в устной и письменной речи указательные местоимения *that – those*;

распознавать и употреблять в устной и письменной речи неопределённые местоимения *some/any* в повествовательных и вопросительных предложениях;

распознавать и употреблять в устной и письменной речи вопросительные слова *when, whose, why*;

распознавать и употреблять в устной и письменной речи количественные числительные (13–100);

распознавать и употреблять в устной и письменной речи порядковые числительные (1–30);

распознавать и употреблять в устной и письменной речи предлог направления движения *to* (*We went to Moscow last year.*);

распознавать и употреблять в устной и письменной речи предлоги места *next to, in front of, behind*;

распознавать и употреблять в устной и письменной речи предлоги времени: *at, in, on* в выражениях *at 4 o'clock, in the morning, on Monday*.

Социокультурные знания и умения:

владеть социокультурными элементами речевого поведенческого этикета, принятыми в англоязычной среде, в некоторых ситуациях общения (приветствие, прощание, знакомство, просьба, выражение благодарности, извинение, поздравление с днём рождения, Новым годом, Рождеством);

кратко представлять свою страну и страну/страны изучаемого языка на английском языке.

К концу обучения в **4 классе** обучающийся получит следующие предметные результаты:

Коммуникативные умения

Говорение:

вести разные виды диалогов (диалог этикетного характера, диалог-побуждение, диалог-расспрос) на основе вербальных и (или) зрительных опор с соблюдением норм речевого этикета, принятого в стране/странах изучаемого языка (не менее 4–5 реплик со стороны каждого собеседника);

вести диалог – разговор по телефону с опорой на картинки, фотографии и (или) ключевые слова в стандартных ситуациях неофициального общения с соблюдением норм речевого этикета в объёме не менее 4–5 реплик со стороны каждого собеседника;

создавать устные связные монологические высказывания (описание, рассуждение; повествование/сообщение) с вербальными и (или) зрительными опорами в рамках тематического содержания речи для 4 класса (объём монологического высказывания – не менее 4–5 фраз);

создавать устные связные монологические высказывания по образцу; выражать своё отношение к предмету речи;

передавать основное содержание прочитанного текста с вербальными и (или) зрительными опорами в объёме не менее 4–5 фраз.

представлять результаты выполненной проектной работы, в том числе подбирая иллюстративный материал (рисунки, фото) к тексту выступления, в объёме не менее 4–5 фраз.

Аудирование:

воспринимать на слух и понимать речь учителя и других обучающихся, вербально/невербально реагировать на услышанное;

воспринимать на слух и понимать учебные и адаптированные аутентичные тексты, построенные на изученном языковом материале, с разной глубиной проникновения в их содержание в зависимости от поставленной коммуникативной задачи: с пониманием основного содержания, с пониманием запрашиваемой информации фактического характера со зрительной опорой и с использованием языковой, в том числе контекстуальной, догадки (время звучания текста/текстов для аудирования – до 1 минуты).

Смысловое чтение:

читать вслух учебные тексты объёмом до 70 слов, построенные на изученном языковом материале, с соблюдением правил чтения и соответствующей интонацией, демонстрируя понимание прочитанного;

читать про себя тексты, содержащие отдельные незнакомые слова, с различной глубиной проникновения в их содержание в зависимости от поставленной коммуникативной задачи: с пониманием основного содержания, с пониманием запрашиваемой информации, со зрительной опорой и без опоры, с использованием языковой, в том числе контекстуальной, догадки (объём текста/текстов для чтения – до 160 слов;

прогнозировать содержание текста на основе заголовка;

читать про себя неплотные тексты (таблицы, диаграммы и другое) и понимать представленную в них информацию.

Письмо:

заполнять анкеты и формуляры с указанием личной информации: имя, фамилия, возраст, место жительства (страна проживания, город), любимые занятия и другое;

писать с опорой на образец поздравления с днем рождения, Новым годом, Рождеством с выражением пожеланий;

писать с опорой на образец электронное сообщение личного характера (объём сообщения – до 50 слов).

Языковые знания и навыки

Фонетическая сторона речи:

читать новые слова согласно основным правилам чтения;

различать на слух и правильно произносить слова и фразы/предложения с соблюдением их ритмико-интонационных особенностей.

Графика, орфография и пунктуация:

правильно писать изученные слова;

правильно расставлять знаки препинания (точка, вопросительный и восклицательный знаки в конце предложения, апостроф, запятая при перечислении).

Лексическая сторона речи:

распознавать и употреблять в устной и письменной речи не менее 500 лексических единиц (слов, словосочетаний, речевых клише), включая 350 лексических единиц, освоенных в предшествующие годы обучения;

распознавать и образовывать родственные слова с использованием основных способов словообразования: аффиксации (суффиксы *-er/-or, -ist: teacher, actor, artist*), словосложения (*blackboard*), конверсии (*to play – a play*).

Грамматическая сторона речи:

распознавать и употреблять в устной и письменной речи Present Continuous Tense в повествовательных (утвердительных и отрицательных), вопросительных (общий и специальный вопрос) предложениях;

распознавать и употреблять в устной и письменной речи конструкцию *to be going to* и Future Simple Tense для выражения будущего действия;

распознавать и употреблять в устной и письменной речи модальные глаголы долженствования *must* и *have to*;

распознавать и употреблять в устной и письменной речи отрицательное местоимение *no*;

распознавать и употреблять в устной и письменной речи степени сравнения прилагательных (формы, образованные по правилу и исключения: *good – better – (the) best, bad – worse – (the) worst*);

распознавать и употреблять в устной и письменной речи наречия времени;

распознавать и употреблять в устной и письменной речи обозначение даты и года;

распознавать и употреблять в устной и письменной речи обозначение времени.

Социокультурные знания и умения:

владеть социокультурными элементами речевого поведенческого этикета, принятыми в англоязычной среде, в некоторых ситуациях общения (приветствие, прощание, знакомство, выражение благодарности, извинение, поздравление с днём рождения, Новым годом, Рождеством);

знать названия родной страны и страны/стран изучаемого языка;

знать некоторых литературных персонажей;

знать небольшие произведения детского фольклора (рифмовки, песни);

кратко представлять свою страну на иностранном языке в рамках изучаемой тематики.

СОДЕРЖАНИЕ ОБУЧЕНИЯ

2 КЛАСС

Тематическое содержание речи

Мир моего «я». Приветствие. Знакомство. Моя семья. Мой день рождения. Моя любимая еда.

Мир моих увлечений. Любимый цвет, игрушка. Любимые занятия. Мой питомец. Выходной день.

Мир вокруг меня. Моя школа. Мои друзья. Моя малая родина (город, село).

Родная страна и страны изучаемого языка. Названия родной страны и страны/стран изучаемого языка; их столиц. Произведения детского фольклора. Литературные персонажи детских книг. Праздники родной страны и страны/стран изучаемого языка (Новый год, Рождество).

Коммуникативные умения

Говорение

Коммуникативные умения диалогической речи.

Ведение с опорой на речевые ситуации, ключевые слова и (или) иллюстрации с соблюдением норм речевого этикета, принятых в стране/странах изучаемого языка:

диалога этикетного характера: приветствие, начало и завершение разговора, знакомство с собеседником; поздравление с праздником; выражение благодарности за поздравление; извинение;

диалога-расспроса: запрашивание интересующей информации; сообщение фактической информации, ответы на вопросы собеседника.

Коммуникативные умения монологической речи.

Создание с опорой на ключевые слова, вопросы и (или) иллюстрации устных монологических высказываний: описание предмета, реального человека или литературного персонажа; рассказ о себе, члене семьи, друге.

Аудирование

Понимание на слух речи учителя и других обучающихся и вербальная/невербальная реакция на услышанное (при непосредственном общении).

Восприятие и понимание на слух учебных текстов, построенных на изученном языковом материале, в соответствии с поставленной коммуникативной задачей: с пониманием основного содержания, с пониманием запрашиваемой информации (при опосредованном общении).

Аудирование с пониманием основного содержания текста предполагает определение основной темы и главных фактов/событий в воспринимаемом на слух тексте с опорой на иллюстрации и с использованием языковой догадки.

Аудирование с пониманием запрашиваемой информации предполагает выделение из воспринимаемого на слух текста и понимание информации фактического характера (например, имя, возраст, любимое занятие, цвет) с опорой на иллюстрации и с использованием языковой догадки.

Тексты для аудирования: диалог, высказывания собеседников в ситуациях повседневного общения, рассказ, сказка.

Смысловое чтение

Чтение вслух учебных текстов, построенных на изученном языковом материале, с соблюдением правил чтения и соответствующей интонацией; понимание прочитанного.

Тексты для чтения вслух: диалог, рассказ, сказка.

Чтение про себя учебных текстов, построенных на изученном языковом материале, с различной глубиной проникновения в их содержание в зависимости от поставленной коммуникативной задачи: с пониманием основного содержания, с пониманием запрашиваемой информации.

Чтение с пониманием основного содержания текста предполагает определение основной темы и главных фактов/событий в прочитанном тексте с опорой на иллюстрации и с использованием языковой догадки.

Чтение с пониманием запрашиваемой информации предполагает нахождение в прочитанном тексте и понимание запрашиваемой информации фактического характера с опорой на иллюстрации и с использованием языковой догадки.

Тексты для чтения про себя: диалог, рассказ, сказка, электронное сообщение личного характера.

Письмо

Овладение техникой письма (полупечатное написание букв, буквосочетаний, слов).

Воспроизведение речевых образцов, списывание текста; выписывание из текста слов, словосочетаний, предложений; вставка пропущенных букв в слово или слов в предложение, дописывание предложений в соответствии с решаемой учебной задачей.

Заполнение простых формуляров с указанием личной информации (имя, фамилия, возраст, страна проживания) в соответствии с нормами, принятыми в стране/странах изучаемого языка.

Написание с опорой на образец коротких поздравлений с праздниками (с днём рождения, Новым годом).

Языковые знания и навыки

Фонетическая сторона речи

Буквы английского алфавита. Корректное название букв английского алфавита.

Нормы произношения: долгота и краткость гласных, отсутствие оглушения звонких согласных в конце слога или слова, отсутствие смягчения согласных перед гласными. Связующее «r» (*there is/there*).

Различение на слух и адекватное, без ошибок, ведущих к сбою в коммуникации, произнесение слов с соблюдением правильного ударения и фраз/предложений (повествовательного, побудительного и вопросительного: общий и специальный вопросы) с соблюдением их ритмико-интонационных особенностей.

Правила чтения гласных в открытом и закрытом слоге в односложных словах; согласных; основных звукобуквенных сочетаний. Вычленение из слова некоторых звукобуквенных сочетаний при анализе изученных слов.

Чтение новых слов согласно основным правилам чтения английского языка.

Знаки английской транскрипции; отличие их от букв английского алфавита. Фонетически корректное озвучивание знаков транскрипции.

Графика, орфография и пунктуация

Графически корректное (полупечатное) написание букв английского алфавита в буквосочетаниях и словах. Правильное написание изученных слов.

Правильная расстановка знаков препинания: точки, вопросительного и восклицательного знаков в конце предложения; правильное использование апострофа в изученных сокращённых формах глагола-связки, вспомогательного и модального глаголов (например, *I'm, isn't; don't, doesn't; can't*), существительных в притяжательном падеже (*Ann's*).

Лексическая сторона речи

Распознавание и употребление в устной и письменной речи не менее 200 лексических единиц (слов, словосочетаний, речевых клише), обслуживающих ситуации общения в рамках тематического содержания речи для 2 класса.

Распознавание в устной и письменной речи интернациональных слов (*doctor, film*) с помощью языковой догадки.

Грамматическая сторона речи

Распознавание в письменном и звучащем тексте и употребление в устной и письменной речи: изученных морфологических форм и синтаксических конструкций английского языка.

Коммуникативные типы предложений: повествовательные (утвердительные, отрицательные), вопросительные (общий, специальный вопрос), побудительные в утвердительной форме).

Нераспространённые и распространённые простые предложения.

Предложения с начальным *It* (*It's a red ball.*).

Предложения с начальным *There + to be* в Present Simple Tense (*There is a cat in the room. Is there a cat in the room? – Yes, there is./No, there isn't. There are four pens on the table. Are there four pens on the table? – Yes, there are./No, there aren't. How many pens are there on the table? – There are four pens.*).

Предложения с простым глагольным сказуемым (*They live in the country.*), составным именным сказуемым (*The box is small.*) и составным глагольным сказуемым (*I like to play with my cat. She can play the piano.*).

Предложения с глаголом-связкой *to be* в Present Simple Tense (*My father is a doctor. Is it a red ball? – Yes, it is./No, it isn't.*).

Предложения с краткими глагольными формами (*She can't swim. I don't like porridge.*).

Побудительные предложения в утвердительной форме (*Come in, please.*).

Глаголы в Present Simple Tense в повествовательных (утвердительных и отрицательных) и вопросительных (общий и специальный вопросы) предложениях.

Глагольная конструкция *have got* (*I've got a cat. He's/She's got a cat. Have you got a cat? – Yes, I have./No, I haven't. What have you got?*).

Модальный глагол *can*: для выражения умения (*I can play tennis.*) и отсутствия умения (*I can't play chess.*); для получения разрешения (*Can I go out?*).

Определённый, неопределённый и нулевой артикли с именами существительными (наиболее распространённые случаи).

Существительные во множественном числе, образованные по правилу и исключения (*a book – books; a man – men*).

Личные местоимения (*I, you, he/she/it, we, they*). Притяжательные местоимения (*my, your, his/her/its, our, their*). Указательные местоимения (*this – these*).

Количественные числительные (1–12).

Вопросительные слова (*who, what, how, where, how many*).

Предлоги места (*in, on, near, under*).

Союзы *and* и *but* (с однородными членами).

Социокультурные знания и умения

Знание и использование некоторых социокультурных элементов речевого поведенческого этикета, принятого в стране/странах изучаемого языка в некоторых ситуациях общения: приветствие, прощание, знакомство, выражение благодарности, извинение, поздравление (с днём рождения, Новым годом, Рождеством).

Знание небольших произведений детского фольклора страны/стран изучаемого языка (рифмовки, стихи, песенки); персонажей детских книг.

Знание названий родной страны и страны/стран изучаемого языка и их столиц.

Компенсаторные умения

Использование при чтении и аудировании языковой догадки (умения понять значение незнакомого слова или новое значение знакомого слова по контексту).

Использование в качестве опоры при порождении собственных высказываний ключевых слов, вопросов; иллюстраций.

3 КЛАСС

Тематическое содержание речи

Мир моего «я». Моя семья. Мой день рождения. Моя любимая еда. Мой день (распорядок дня).

Мир моих увлечений. Любимая игрушка, игра. Мой питомец. Любимые занятия. Любимая сказка. Выходной день. Каникулы.

Мир вокруг меня. Моя комната (квартира, дом). Моя школа. Мои друзья. Моя малая родина (город, село). Дикая и домашние животные. Погода. Времена года (месяцы).

Родная страна и страны изучаемого языка. Россия и страна/страны изучаемого языка. Их столицы, достопримечательности и интересные факты. Произведения детского фольклора. Литературные персонажи детских книг. Праздники родной страны и страны/стран изучаемого языка.

Коммуникативные умения

Говорение

Коммуникативные умения диалогической речи.

Ведение с опорой на речевые ситуации, ключевые слова и (или) иллюстрации с соблюдением норм речевого этикета, принятых в стране/странах изучаемого языка:

диалога этикетного характера: приветствие, начало и завершение разговора, знакомство с собеседником; поздравление с праздником; выражение благодарности за поздравление; извинение;

диалога – побуждения к действию: приглашение собеседника к совместной деятельности, вежливое согласие/не согласие на предложение собеседника;

диалога-расспроса: запрашивание интересующей информации; сообщение фактической информации, ответы на вопросы собеседника.

Коммуникативные умения монологической речи.

Создание с опорой на ключевые слова, вопросы и (или) иллюстрации устных монологических высказываний: описание предмета, реального человека или литературного персонажа; рассказ о себе, члене семьи, друге.

Пересказ с опорой на ключевые слова, вопросы и (или) иллюстрации основного содержания прочитанного текста.

Аудирование

Понимание на слух речи учителя и других обучающихся и вербальная/невербальная реакция на услышанное (при непосредственном общении).

Восприятие и понимание на слух учебных текстов, построенных на изученном языковом материале, в соответствии с поставленной коммуникативной задачей: с пониманием основного содержания, с пониманием запрашиваемой информации (при опосредованном общении).

Аудирование с пониманием основного содержания текста предполагает определение основной темы и главных фактов/событий в воспринимаемом на слух тексте с опорой на иллюстрации и с использованием языковой, в том числе контекстуальной, догадки.

Аудирование с пониманием запрашиваемой информации предполагает выделение из воспринимаемого на слух тексте и понимание информации фактического характера с опорой на иллюстрации и с использованием языковой, в том числе контекстуальной, догадки.

Тексты для аудирования: диалог, высказывания собеседников в ситуациях повседневного общения, рассказ, сказка.

Смысловое чтение

Чтение вслух учебных текстов, построенных на изученном языковом материале, с соблюдением правил чтения и соответствующей интонацией; понимание прочитанного.

Тексты для чтения вслух: диалог, рассказ, сказка.

Чтение про себя учебных текстов, построенных на изученном языковом материале, с различной глубиной проникновения в их содержание в зависимости от поставленной коммуникативной задачи: с пониманием основного содержания, с пониманием запрашиваемой информации.

Чтение с пониманием основного содержания текста предполагает определение основной темы и главных фактов/событий в прочитанном тексте с опорой и без опоры на иллюстрации и с использованием с использованием языковой, в том числе контекстуальной, догадки.

Чтение с пониманием запрашиваемой информации предполагает нахождение в прочитанном тексте и понимание запрашиваемой информации фактического характера с опорой и без опоры на иллюстрации, а также с использованием языковой, в том числе контекстуальной, догадки.

Тексты для чтения: диалог, рассказ, сказка, электронное сообщение личного характера.

Письмо

Списывание текста; выписывание из текста слов, словосочетаний, предложений; вставка пропущенного слова в предложение в соответствии с решаемой коммуникативной/учебной задачей.

Создание подписей к картинкам, фотографиям с пояснением, что на них изображено.

Заполнение анкет и формуляров с указанием личной информации (имя, фамилия, возраст, страна проживания, любимые занятия) в соответствии с нормами, принятыми в стране/странах изучаемого языка.

Написание с опорой на образец поздравлений с праздниками (с днём рождения, Новым годом, Рождеством) с выражением пожеланий.

Языковые знания и навыки

Фонетическая сторона речи

Буквы английского алфавита. Фонетически корректное озвучивание букв английского алфавита.

Нормы произношения: долгота и краткость гласных, правильное отсутствие оглушения звонких согласных в конце слога или слова, отсутствие смягчения согласных перед гласными. Связующее «r» (*there is/there are*).

Ритмико-интонационные особенности повествовательного, побудительного и вопросительного (общий и специальный вопрос) предложений.

Различение на слух и адекватное, без ошибок произнесение слов с соблюдением правильного ударения и фраз/предложений с соблюдением их ритмико-интонационных особенностей.

Чтение гласных в открытом и закрытом слоге в односложных словах, чтения гласных в третьем типе слога (гласная + r); согласных, основных звукобуквенных сочетаний, в частности сложных сочетаний букв (например, *tion, ight*) в односложных, двусложных и многосложных словах.

Вычленение некоторых звукобуквенных сочетаний при анализе изученных слов.

Чтение новых слов согласно основным правилам чтения с использованием полной или частичной транскрипции.

Знаки английской транскрипции; отличие их от букв английского алфавита. Фонетически корректное озвучивание знаков транскрипции.

Графика, орфография и пунктуация

Правильное написание изученных слов.

Правильная расстановка знаков препинания: точки, вопросительного и восклицательного знаков в конце предложения; правильное использование знака апострофа в сокращённых формах глагола-связки, вспомогательного и модального глаголов, существительных в притяжательном падеже.

Лексическая сторона речи

Распознавание в письменном и звучащем тексте и употребление в устной и письменной речи не менее 350 лексических единиц (слов, словосочетаний, речевых клише), обслуживающих ситуации общения в рамках тематического содержания речи для 3 класса, включая 200 лексических единиц, усвоенных на первом году обучения.

Распознавание и употребление в устной и письменной речи слов, образованных с использованием основных способов словообразования: аффиксации (образование числительных с помощью суффиксов *-teen, -ty, -th*) и словосложения (*sportsman*).

Распознавание в устной и письменной речи интернациональных слов (*doctor, film*) с помощью языковой догадки.

Грамматическая сторона речи

Распознавание в письменном и звучащем тексте и употребление в устной и письменной речи родственных слов с использованием основных способов словообразования: аффиксации (суффиксы числительных *-teen, -ty, -th*) и словосложения (*football, snowman*).

Предложения с начальным *There + to be* в Past Simple Tense (*There was an old house near the river*).

Побудительные предложения в отрицательной (*Don't talk, please.*) форме.

Правильные и неправильные глаголы в Past Simple Tense в повествовательных (утвердительных и отрицательных) и вопросительных (общий и специальный вопросы) предложениях.

Конструкция *I'd like to ... (I'd like to read this book.)*.

Конструкции с глаголами на *-ing: to like/enjoy doing smth (I like riding my bike.)*.

Существительные в притяжательном падеже (*Possessive Case; Ann's dress, children's toys, boys' books*).

Слова, выражающие количество с исчисляемыми и неисчисляемыми существительными (*much/many/a lot of*).

Личные местоимения в объектном (*me, you, him/her/it, us, them*) падеже. Указательные местоимения (*this – these; that – those*). Неопределённые местоимения (*some/any*) в повествовательных и вопросительных предложениях (*Have you got any friends? – Yes, I've got some.*).

Наречия частотности (*usually, often*).

Количественные числительные (13–100). Порядковые числительные (1–30).

Вопросительные слова (*when, whose, why*).

Предлоги места (*next to, in front of, behind*), направления (*to*), времени (*at, in, on* в выражениях *at 5 o'clock, in the morning, on Monday*).

Социокультурные знания и умения

Знание и использование некоторых социокультурных элементов речевого поведенческого этикета, принятого в стране/странах изучаемого языка, в некоторых ситуациях общения: приветствие, прощание, знакомство, выражение благодарности, извинение, поздравление с днём рождения, Новым годом, Рождеством.

Знание произведений детского фольклора (рифмовок, стихов, песенок), персонажей детских книг.

Краткое представление своей страны и страны/стран изучаемого языка (названия родной страны и страны/стран изучаемого языка и их столиц, название родного города/села; цвета национальных флагов).

Компенсаторные умения

Использование при чтении и аудировании языковой, в том числе контекстуальной, догадки.

Использование в качестве опоры при порождении собственных высказываний ключевых слов, вопросов; иллюстраций.

Игнорирование информации, не являющейся необходимой для понимания основного содержания прочитанного/прослушанного текста или для нахождения в тексте запрашиваемой информации.

4 КЛАСС

Тематическое содержание речи

Мир моего «я». Моя семья. Мой день рождения, подарки. Моя любимая еда. Мой день (распорядок дня, домашние обязанности).

Мир моих увлечений. Любимая игрушка, игра. Мой питомец. Любимые занятия. Занятия спортом. Любимая сказка/история/рассказ. Выходной день. Каникулы.

Мир вокруг меня. Моя комната (квартира, дом), предметы мебели и интерьера. Моя школа, любимые учебные предметы. Мои друзья, их внешность и черты характера. Моя малая родина (город, село). Путешествия. Дикие и домашние животные. Погода. Времена года (месяцы). Покупки.

Родная страна и страны изучаемого языка. Россия и страна/страны изучаемого языка. Их столицы, основные достопримечательности и интересные факты. Произведения детского фольклора. Литературные персонажи детских книг. Праздники родной страны и страны/стран изучаемого языка.

Коммуникативные умения

Говорение

Коммуникативные умения диалогической речи.

Ведение с опорой на речевые ситуации, ключевые слова и (или) иллюстрации с соблюдением норм речевого этикета, принятых в стране/странах изучаемого языка:

диалога этикетного характера: приветствие, ответ на приветствие; завершение разговора (в том числе по телефону), прощание; знакомство с собеседником; поздравление с праздником, выражение благодарности за поздравление; выражение извинения;

диалога – побуждения к действию: обращение к собеседнику с просьбой, вежливое согласие выполнить просьбу; приглашение собеседника к совместной деятельности, вежливое согласие/несогласие на предложение собеседника;

диалога-расспроса: запрашивание интересующей информации; сообщение фактической информации, ответы на вопросы собеседника.

Коммуникативные умения монологической речи.

Создание с опорой на ключевые слова, вопросы и (или) иллюстрации устных монологических высказываний: описание предмета, внешности и одежды, черт характера реального человека или литературного персонажа; рассказ/сообщение (повествование) с опорой на ключевые слова, вопросы и (или) иллюстрации.

Создание устных монологических высказываний в рамках тематического содержания речи по образцу (с выражением своего отношения к предмету речи).

Пересказ основного содержания прочитанного текста с опорой на ключевые слова, вопросы, план и (или) иллюстрации.

Краткое устное изложение результатов выполненного несложного проектного задания.

Аудирование

Коммуникативные умения аудирования.

Понимание на слух речи учителя и других обучающихся и вербальная/невербальная реакция на услышанное (при непосредственном общении).

Восприятие и понимание на слух учебных и адаптированных аутентичных текстов, построенных на изученном языковом материале, в соответствии с поставленной коммуникативной задачей: с пониманием основного содержания, с пониманием запрашиваемой информации (при опосредованном общении).

Аудирование с пониманием основного содержания текста предполагает умение определять основную тему и главные факты/события в воспринимаемом на слух тексте с опорой и без опоры на иллюстрации и с использованием языковой, в том числе контекстуальной, догадки.

Аудирование с пониманием запрашиваемой информации предполагает умение выделять запрашиваемую информацию фактического характера с опорой и без опоры на иллюстрации, а также с использованием языковой, в том числе контекстуальной, догадки.

Тексты для аудирования: диалог, высказывания собеседников в ситуациях повседневного общения, рассказ, сказка, сообщение информационного характера.

Смысловое чтение

Чтение вслух учебных текстов с соблюдением правил чтения и соответствующей интонацией, понимание прочитанного.

Тексты для чтения вслух: диалог, рассказ, сказка.

Чтение про себя учебных текстов, построенных на изученном языковом материале, с различной глубиной проникновения в их содержание в зависимости от поставленной коммуникативной задачи: с пониманием основного содержания, с пониманием запрашиваемой информации.

Чтение с пониманием основного содержания текста предполагает определение основной темы и главных фактов/событий в прочитанном тексте с опорой и без опоры на иллюстрации, с использованием языковой, в том числе контекстуальной, догадки.

Чтение с пониманием запрашиваемой информации предполагает нахождение в прочитанном тексте и понимание запрашиваемой информации фактического характера с опорой и без опоры на иллюстрации, с использованием языковой, в том числе контекстуальной, догадки.

Смысловое чтение про себя учебных и адаптированных аутентичных текстов, содержащих отдельные незнакомые слова, понимание основного содержания (тема, главная мысль, главные факты/события) текста с опорой и без опоры на иллюстрации и с использованием языковой догадки, в том числе контекстуальной.

Прогнозирование содержания текста на основе заголовка

Чтение не сплошных текстов (таблиц, диаграмм) и понимание представленной в них информации.

Тексты для чтения: диалог, рассказ, сказка, электронное сообщение личного характера, текст научно-популярного характера, стихотворение.

Письмо

Выписывание из текста слов, словосочетаний, предложений; вставка пропущенных букв в слово или слов в предложение в соответствии с решаемой коммуникативной/учебной задачей.

Заполнение простых анкет и формуляров с указанием личной информации (имя, фамилия, возраст, место жительства (страна проживания, город), любимые занятия) в соответствии с нормами, принятыми в стране/странах изучаемого языка.

Написание с опорой на образец поздравления с праздниками (с днём рождения, Новым годом, Рождеством) с выражением пожеланий.

Написание электронного сообщения личного характера с опорой на образец.

Языковые знания и навыки

Фонетическая сторона речи

Нормы произношения: долгота и краткость гласных, отсутствие оглушения звонких согласных в конце слога или слова, отсутствие смягчения согласных перед гласными. Связующее «r» (*there is/there are*).

Ритмико-интонационные особенности повествовательного, побудительного и вопросительного (общий и специальный вопрос) предложений.

Различение на слух и адекватное, без ошибок, ведущих к сбою в коммуникации, произнесение слов с соблюдением правильного ударения и фраз с соблюдением их ритмико-интонационных особенностей, в том числе соблюдение правила отсутствия ударения на служебных словах; интонации перечисления.

Правила чтения: гласных в открытом и закрытом слоге в односложных словах, гласных в третьем типе слога (гласная + r); согласных; основных звукобуквенных сочетаний, в частности сложных сочетаний букв (например, *tion, ight*) в односложных, двусложных и многосложных словах.

Вычленение некоторых звукобуквенных сочетаний при анализе изученных слов.

Чтение новых слов согласно основным правилам чтения с использованием полной или частичной транскрипции, по аналогии.

Знаки английской транскрипции; отличие их от букв английского алфавита. Фонетически корректное озвучивание знаков транскрипции.

Графика, орфография и пунктуация.

Правильное написание изученных слов. Правильная расстановка знаков препинания: точки, вопросительного и восклицательного знака в конце предложения; запятой при обращении и перечислении; правильное использование знака апострофа в сокращённых формах глагола-связки, вспомогательного и модального глаголов, существительных в притяжательном падеже (Possessive Case).

Лексическая сторона речи

Распознавание в письменном и звучащем тексте и употребление в устной и письменной речи не менее 500 лексических единиц (слов, словосочетаний, речевых клише), обслуживающих ситуации общения в рамках тематического содержания речи для 4 класса, включая 350 лексических единиц, усвоенных в предыдущие два года обучения.

Распознавание и образование в устной и письменной речи родственных слов с использованием основных способов словообразования: аффиксации (образование существительных с помощью суффиксов *-er/-or, -ist (worker, actor, artist)* и конверсии (*to play – a play*)).

Использование языковой догадки для распознавания интернациональных слов (*pilot, film*).

Грамматическая сторона речи

Распознавание в письменном и звучащем тексте и употребление в устной и письменной речи изученных морфологических форм и синтаксических конструкций английского языка.

Глаголы в Present/Past Simple Tense, Present Continuous Tense в повествовательных (утвердительных и отрицательных) и вопросительных (общий и специальный вопросы) предложениях.

Модальные глаголы *must* и *have to*.

Конструкция *to be going to* и Future Simple Tense для выражения будущего действия (*I am going to have my birthday party on Saturday. Wait, I'll help you.*).

Отрицательное местоимение *no*.

Степени сравнения прилагательных (формы, образованные по правилу и исключения: *good – better – (the) best, bad – worse – (the) worst*).

Наречия времени.

Обозначение даты и года. Обозначение времени (*5 o'clock; 3 am, 2 pm*).

Социокультурные знания и умения

Знание и использование некоторых социокультурных элементов речевого поведенческого этикета, принятого в стране/странах изучаемого языка, в некоторых ситуациях общения: приветствие, прощание, знакомство, выражение благодарности, извинение, поздравление с днём рождения, Новым годом, Рождеством, разговор по телефону).

Знание произведений детского фольклора (рифмовок, стихов, песенок), персонажей детских книг.

Краткое представление своей страны и страны/стран изучаемого языка на (названия стран и их столиц, название родного города/села; цвета национальных флагов; основные достопримечательности).

Компенсаторные умения

Использование при чтении и аудировании языковой догадки (умения понять значение незнакомого слова или новое значение знакомого слова из контекста).

Использование в качестве опоры при порождении собственных высказываний ключевых слов, вопросов; картинок, фотографий.

Прогнозирование содержания текста для чтения на основе заголовка.

Игнорирование информации, не являющейся необходимой для понимания основного содержания прочитанного/прослушанного текста или для нахождения в тексте запрашиваемой информации.

ТЕМАТИЧЕСКОЕ ПЛАНИРОВАНИЕ 2 КЛАСС

№ п/п	Наименование разделов и тем программы	Количество часов
Раздел 1. Мир моего «я»		
1.1	Приветствие/знакомство	3
1.2	Моя семья	13
1.3	Мой день рождения	4
1.4	Моя любимая еда	5
1.5	Обобщение и контроль	2
Итого по разделу		27
Раздел 2. Мир моих увлечений		
2.1	Мой любимый цвет, игрушка	7
2.2	Любимые занятия	2
2.3	Мой питомец	3
2.4	Выходной день	3
2.5	Обобщение и контроль	2
Итого по разделу		17
Раздел 3. Мир вокруг меня		
3.1	Моя школа	2
3.2	Мои друзья	2
3.3	Моя малая родина (город, село)	6
3.4	Обобщение и контроль	2
Итого по разделу		12
Раздел 4. Родная страна и страны изучаемого языка		
4.1	Названия родной страны и страны/стран изучаемого языка; их столиц	2
4.2	Произведения детского фольклора	1
4.3	Литературные персонажи детских книг	5
4.4	Праздники родной страны и страны/стран изучаемого языка	2
4.5	Обобщение и контроль	2
Итого по разделу		12
ОБЩЕЕ КОЛИЧЕСТВО ЧАСОВ ПО ПРОГРАММЕ		68

3 КЛАСС

№ п/п	Наименование разделов и тем программы	Количество часов
1.1	Моя семья	5
1.2	Мой день рождения	2
1.3	Моя любимая еда	4
1.4	Мой день (распорядок дня)	2
1.5	Обобщение и контроль	2
Итого по разделу		15
2.1	Любимая игрушка, игра	3
2.2	Мой питомец	2
2.3	Любимые занятия	5
2.4	Любимая сказка	5
2.5	Выходной день	3
2.6	Каникулы	3
2.7	Обобщение и контроль	2
Итого по разделу		23
Раздел 3. Мир вокруг меня		
3.1	Моя комната (квартира, дом)	4
3.2	Моя школа	4
3.3	Мои друзья	2
3.4	Моя малая родина (город, село)	2
3.5	Дикие и домашние животные	3
3.6	Погода	1
3.7	Времена года (месяцы)	1
3.8	Обобщение и контроль	2
Итого по разделу		19
Раздел 4. Родная страна и страны изучаемого языка		
4.1	Россия и страна/страны изучаемого языка. Их столицы, достопримечательности и интересные факты	6
4.2	Произведения детского фольклора и литературные персонажи детских книг	1
4.3	Праздники родной страны и стран изучаемого языка	2
4.4	Обобщение и контроль	2
Итого по разделу		11
ОБЩЕЕ КОЛИЧЕСТВО ЧАСОВ ПО		68

4 КЛАСС

№ п/п	Наименование разделов и тем программы	Количество часов
Раздел 1. Мир моего «я»		
1.1	Моя семья	3
1.2	Мой день рождения	3
1.3	Моя любимая еда	4
1.4	Мой день (распорядок дня, домашние	3
1.5	Обобщение и контроль	2
Итого по разделу		15
Раздел 2. Мир моих увлечений		
2.1	Любимая игрушка, игра	1
2.2	Мой питомец	2
2.3	Любимые занятия. Занятия спортом	4
2.4	Любимая сказка/история/рассказ	3
2.5	Выходной день	3
2.6	Каникулы	2
2.7	Обобщение и контроль	2
Итого по разделу		17
Раздел 3. Мир вокруг меня		
3.1	Моя комната (квартира, дом), предметы мебели и интерьера	2
3.2	Моя школа, любимые учебные предметы	4
3.3	Мои друзья, их внешность и черты характера	2
3.4	Моя малая родина	3
3.5	Путешествия	2
3.6	Дикие и домашние животные	4
3.7	Погода. Времена года (месяцы)	2
3.8	Покупки	2
3.9	Обобщение и контроль	2
Итого по разделу		23
Раздел 4. Родная страна и страны изучаемого языка		
4.1	Россия и страна/страны изучаемого языка, основные достопримечательности и интересные факты	4
4.2	Произведения детского фольклора. Литературные персонажи детских книг	5
4.3	Праздники родной страны и стран изучаемого языка	2
4.4	Обобщение и контроль	2
Итого по разделу		13
ОБЩЕЕ КОЛИЧЕСТВО ЧАСОВ ПО ПРОГРАММЕ		68

2.2.4. *Математика*

ПЛАНИРУЕМЫЕ РЕЗУЛЬТАТЫ ОСВОЕНИЯ ПРОГРАММЫ ПО МАТЕМАТИКЕ НА УРОВНЕ НАЧАЛЬНОГО ОБЩЕГО ОБРАЗОВАНИЯ

ЛИЧНОСТНЫЕ РЕЗУЛЬТАТЫ

Личностные результаты освоения программы по математике на уровне начального общего образования достигаются в единстве учебной и воспитательной деятельности в соответствии с традиционными российскими социокультурными и духовно-нравственными ценностями, принятыми в обществе правилами и нормами поведения и способствуют процессам самопознания, самовоспитания и саморазвития, формирования внутренней позиции личности.

В результате изучения математики на уровне начального общего образования у обучающегося будут сформированы следующие личностные результаты:

осознавать необходимость изучения математики для адаптации к жизненным ситуациям, для развития общей культуры человека, способности мыслить, рассуждать, выдвигать предположения и доказывать или опровергать их;

применять правила совместной деятельности со сверстниками, проявлять способность договариваться, лидировать, следовать указаниям, осознавать личную ответственность и объективно оценивать свой вклад в общий результат;

осваивать навыки организации безопасного поведения в информационной среде;

применять математику для решения практических задач в повседневной жизни, в том числе при оказании помощи одноклассникам, детям младшего возраста, взрослым и пожилым людям;

работать в ситуациях, расширяющих опыт применения математических отношений в реальной жизни, повышающих интерес к интеллектуальному труду и уверенность в своих силах при решении поставленных задач, умение преодолевать трудности;

оценивать практические и учебные ситуации с точки зрения возможности применения математики для рационального и эффективного решения учебных и жизненных проблем;

характеризовать свои успехи в изучении математики, стремиться углублять свои математические знания и умения, намечать пути устранения трудностей;

пользоваться разнообразными информационными средствами для решения предложенных и самостоятельно выбранных учебных проблем, задач.

МЕТАПРЕДМЕТНЫЕ РЕЗУЛЬТАТЫ

Познавательные универсальные учебные действия

Базовые логические действия:

устанавливать связи и зависимости между математическими объектами («часть – целое», «причина – следствие», «протяжённость»);

применять базовые логические универсальные действия: сравнение, анализ, классификация (группировка), обобщение;

приобретать практические графические и измерительные навыки для успешного решения учебных и житейских задач;

представлять текстовую задачу, её решение в виде модели, схемы, арифметической записи, текста в соответствии с предложенной учебной проблемой.

Базовые исследовательские действия:

проявлять способность ориентироваться в учебном материале разных разделов курса математики;

понимать и адекватно использовать математическую терминологию: различать, характеризовать, использовать для решения учебных и практических задач;

применять изученные методы познания (измерение, моделирование, перебор вариантов).

Работа с информацией:

находить и использовать для решения учебных задач текстовую, графическую информацию в разных источниках информационной среды;

читать, интерпретировать графически представленную информацию (схему, таблицу, диаграмму, другую модель);

представлять информацию в заданной форме (дополнять таблицу, текст), формулировать утверждение по образцу, в соответствии с требованиями учебной задачи;

принимать правила, безопасно использовать предлагаемые электронные средства и источники информации.

Коммуникативные универсальные учебные действия

Общение:

конструировать утверждения, проверять их истинность;

использовать текст задания для объяснения способа и хода решения математической задачи;

комментировать процесс вычисления, построения, решения;

объяснять полученный ответ с использованием изученной терминологии;

в процессе диалогов по обсуждению изученного материала – задавать вопросы, высказывать суждения, оценивать выступления участников, приводить доказательства своей правоты, проявлять этику общения;

создавать в соответствии с учебной задачей тексты разного вида – описание (например, геометрической фигуры), рассуждение (к примеру, при решении задачи), инструкция (например, измерение длины отрезка);

ориентироваться в алгоритмах: воспроизводить, дополнять, исправлять деформированные;

самостоятельно составлять тексты заданий, аналогичные типовым изученным.

Регулятивные универсальные учебные действия

Самоорганизация:

планировать действия по решению учебной задачи для получения результата;

планировать этапы предстоящей работы, определять последовательность учебных действий;

выполнять правила безопасного использования электронных средств, предлагаемых в процессе обучения.

Самоконтроль (рефлексия):

осуществлять контроль процесса и результата своей деятельности;

выбирать и при необходимости корректировать способы действий;

находить ошибки в своей работе, устанавливать их причины, вести поиск путей преодоления ошибок;

предвидеть возможность возникновения трудностей и ошибок, предусматривать способы их предупреждения (формулирование вопросов, обращение к учебнику, дополнительным средствам обучения, в том числе электронным);

оценивать рациональность своих действий, давать им качественную характеристику.

Совместная деятельность:

участвовать в совместной деятельности: распределять работу между членами группы (например, в случае решения задач, требующих перебора большого количества вариантов,

приведения примеров и контрпримеров), согласовывать мнения в ходе поиска доказательств, выбора рационального способа, анализа информации;

осуществлять совместный контроль и оценку выполняемых действий, предвидеть возможность возникновения ошибок и трудностей, предусматривать пути их предупреждения.

ПРЕДМЕТНЫЕ РЕЗУЛЬТАТЫ

К концу обучения в **1 классе** у обучающегося будут сформированы следующие умения:

- читать, записывать, сравнивать, упорядочивать числа от 0 до 20;
- пересчитывать различные объекты, устанавливать порядковый номер объекта;
- находить числа, большее или меньшее данного числа на заданное число;
- выполнять арифметические действия сложения и вычитания в пределах 20 (устно и письменно) без перехода через десяток;
- называть и различать компоненты действий сложения (слагаемые, сумма) и вычитания (уменьшаемое, вычитаемое, разность);
- решать текстовые задачи в одно действие на сложение и вычитание: выделять условие и требование (вопрос);
- сравнивать объекты по длине, устанавливая между ними соотношение «длиннее – короче», «выше – ниже», «шире – уже»;
- измерять длину отрезка (в см), чертить отрезок заданной длины;
- различать число и цифру;
- распознавать геометрические фигуры: круг, треугольник, прямоугольник (квадрат), отрезок;
- устанавливать между объектами соотношения: «слева – справа», «спереди – сзади», «между»;
- распознавать верные (истинные) и неверные (ложные) утверждения относительно заданного набора объектов/предметов;
- группировать объекты по заданному признаку, находить и называть закономерности в ряду объектов повседневной жизни;
- различать строки и столбцы таблицы, вносить данное в таблицу, извлекать данное или данные из таблицы;
- сравнивать два объекта (числа, геометрические фигуры);
- распределять объекты на две группы по заданному основанию.

К концу обучения во **2 классе** у обучающегося будут сформированы следующие умения:

- читать, записывать, сравнивать, упорядочивать числа в пределах 100;
- находить число большее или меньшее данного числа на заданное число (в пределах 100), большее данного числа в заданное число раз (в пределах 20);
- устанавливать и соблюдать порядок при вычислении значения числового выражения (со скобками или без скобок), содержащего действия сложения и вычитания в пределах 100;
- выполнять арифметические действия: сложение и вычитание, в пределах 100 – устно и письменно, умножение и деление в пределах 50 с использованием таблицы умножения;
- называть и различать компоненты действий умножения (множители, произведение), деления (делимое, делитель, частное);
- находить неизвестный компонент сложения, вычитания;
- использовать при выполнении практических заданий единицы величин длины (сантиметр, дециметр, метр), массы (килограмм), времени (минута, час), стоимости (рубль, копейка);

определять с помощью измерительных инструментов длину, определять время с помощью часов;

сравнивать величины длины, массы, времени, стоимости, устанавливая между ними соотношение «больше или меньше на»;

решать текстовые задачи в одно-два действия: представлять задачу (краткая запись, рисунок, таблица или другая модель), планировать ход решения текстовой задачи в два действия, оформлять его в виде арифметического действия или действий, записывать ответ;

различать и называть геометрические фигуры: прямой угол, ломаную, многоугольник;

на бумаге в клетку изображать ломаную, многоугольник, чертить с помощью линейки или угольника прямой угол, прямоугольник с заданными длинами сторон;

выполнять измерение длин реальных объектов с помощью линейки;

находить длину ломаной, состоящей из двух-трёх звеньев, периметр прямоугольника (квадрата);

распознавать верные (истинные) и неверные (ложные) утверждения со словами «все», «каждый»;

проводить одно-двухшаговые логические рассуждения и делать выводы;

находить общий признак группы математических объектов (чисел, величин, геометрических фигур);

находить закономерность в ряду объектов (чисел, геометрических фигур);

представлять информацию в заданной форме: дополнять текст задачи числами, заполнять строку или столбец таблицы, указывать числовые данные на рисунке (изображении геометрических фигур);

сравнивать группы объектов (находить общее, различное);

обнаруживать модели геометрических фигур в окружающем мире;

подбирать примеры, подтверждающие суждение, ответ;

составлять (дополнять) текстовую задачу;

проверять правильность вычисления, измерения.

К концу обучения в **3 классе** у обучающегося будут сформированы следующие умения:

читать, записывать, сравнивать, упорядочивать числа в пределах 1000;

находить число большее или меньшее данного числа на заданное число, в заданное число раз (в пределах 1000);

выполнять арифметические действия: сложение и вычитание (в пределах 100 – устно, в пределах 1000 – письменно), умножение и деление на однозначное число, деление с остатком (в пределах 100 – устно и письменно);

выполнять действия умножение и деление с числами 0 и 1;

устанавливать и соблюдать порядок действий при вычислении значения числового выражения (со скобками или без скобок), содержащего арифметические действия сложения, вычитания, умножения и деления;

использовать при вычислениях переместительное и сочетательное свойства сложения;

находить неизвестный компонент арифметического действия;

использовать при выполнении практических заданий и решении задач единицы: длины (миллиметр, сантиметр, дециметр, метр, километр), массы (грамм, килограмм), времени (минута, час, секунда), стоимости (копейка, рубль);

определять с помощью цифровых и аналоговых приборов, измерительных инструментов длину (массу, время), выполнять прикидку и оценку результата измерений, определять продолжительность события;

сравнивать величины длины, площади, массы, времени, стоимости, устанавливая между ними соотношение «больше или меньше на или в»;

называть, находить долю величины (половина, четверть);

сравнивать величины, выраженные долями;

использовать при решении задач и в практических ситуациях (покупка товара, определение времени, выполнение расчётов) соотношение между величинами;

при решении задач выполнять сложение и вычитание однородных величин, умножение и деление величины на однозначное число;

решать задачи в одно-два действия: представлять текст задачи, планировать ход решения, записывать решение и ответ, анализировать решение (искать другой способ решения), оценивать ответ (устанавливать его реалистичность, проверять вычисления);

конструировать прямоугольник из данных фигур (квадратов), делить прямоугольник, многоугольник на заданные части;

сравнивать фигуры по площади (наложение, сопоставление числовых значений);

находить периметр прямоугольника (квадрата), площадь прямоугольника (квадрата);

распознавать верные (истинные) и неверные (ложные) утверждения со словами: «все», «некоторые», «и», «каждый», «если..., то...»;

формулировать утверждение (вывод), строить логические рассуждения (одно-двухшаговые), в том числе с использованием изученных связей;

классифицировать объекты по одному-двум признакам;

извлекать, использовать информацию, представленную на простейших диаграммах, в таблицах (например, расписание, режим работы), на предметах повседневной жизни (например, ярлык, этикетка), а также структурировать информацию: заполнять простейшие таблицы;

составлять план выполнения учебного задания и следовать ему, выполнять действия по алгоритму;

сравнивать математические объекты (находить общее, различное, уникальное);

выбирать верное решение математической задачи.

К концу обучения в **4 классе** у обучающегося будут сформированы следующие умения:

читать, записывать, сравнивать, упорядочивать многозначные числа;

находить число большее или меньшее данного числа на заданное число, в заданное число раз;

выполнять арифметические действия: сложение и вычитание с многозначными числами письменно (в пределах 100 – устно), умножение и деление многозначного числа на однозначное, двузначное число письменно (в пределах 100 – устно), деление с остатком – письменно (в пределах 1000);

вычислять значение числового выражения (со скобками или без скобок), содержащего 2–4 арифметических действия, использовать при вычислениях изученные свойства арифметических действий;

выполнять прикидку результата вычислений, проверку полученного ответа по критериям: достоверность (реальность), соответствие правилу (алгоритму), а также с помощью калькулятора;

находить долю величины, величину по её доле;

находить неизвестный компонент арифметического действия;

использовать единицы величин при решении задач (длина, масса, время, вместимость, стоимость, площадь, скорость);

использовать при решении задач единицы длины (миллиметр, сантиметр, дециметр, метр, километр), массы (грамм, килограмм, центнер, тонна), времени (секунда, минута, час, сутки, неделя, месяц, год), вместимости (литр), стоимости (копейка, рубль), площади (квадратный метр, квадратный дециметр, квадратный сантиметр), скорости (километр в час);

использовать при решении текстовых задач и в практических ситуациях соотношения между скоростью, временем и пройденным путём, между производительностью, временем и объёмом работы;

определять с помощью цифровых и аналоговых приборов массу предмета, температуру (например, воды, воздуха в помещении), вместимость с помощью измерительных сосудов, прикидку и оценку результата измерений;

решать текстовые задачи в 1–3 действия, выполнять преобразование заданных величин, выбирать при решении подходящие способы вычисления, сочетая устные и письменные вычисления и используя, при необходимости, вычислительные устройства, оценивать полученный результат по критериям: реальность, соответствие условию;

решать практические задачи, связанные с повседневной жизнью (например, покупка товара, определение времени, выполнение расчётов), в том числе с избыточными данными, находить недостающую информацию (например, из таблиц, схем), находить различные способы решения;

различать окружность и круг, изображать с помощью циркуля и линейки окружность заданного радиуса;

различать изображения простейших пространственных фигур (шар, куб, цилиндр, конус, пирамида), распознавать в простейших случаях проекции предметов окружающего мира на плоскость (пол, стену);

выполнять разбиение (показывать на рисунке, чертеже) простейшей составной фигуры на прямоугольники (квадраты), находить периметр и площадь фигур, составленных из двух-трёх прямоугольников (квадратов);

распознавать верные (истинные) и неверные (ложные) утверждения, приводить пример, контрпример;

формулировать утверждение (вывод), строить логические рассуждения (двух-трёхшаговые);

классифицировать объекты по заданным или самостоятельно установленным одному-двум признакам;

извлекать и использовать для выполнения заданий и решения задач информацию, представленную на простейших столбчатых диаграммах, в таблицах с данными о реальных процессах и явлениях окружающего мира (например, календарь, расписание), в предметах повседневной жизни (например, счёт, меню, прайс-лист, объявление);

заполнять данными предложенную таблицу, столбчатую диаграмму;

использовать формализованные описания последовательности действий (алгоритм, план, схема) в практических и учебных ситуациях, дополнять алгоритм, упорядочивать шаги алгоритма;

составлять модель текстовой задачи, числовое выражение;

выбирать рациональное решение задачи, находить все верные решения из предложенных.

СОДЕРЖАНИЕ ОБУЧЕНИЯ

Основное содержание обучения в программе по математике представлено разделами: «Числа и величины», «Арифметические действия», «Текстовые задачи», «Пространственные отношения и геометрические фигуры», «Математическая информация».

1 КЛАСС

Числа и величины

Числа от 1 до 9: различение, чтение, запись. Единица счёта. Десяток. Счёт предметов, запись результата цифрами. Число и цифра 0 при измерении, вычислении.

Числа в пределах 20: чтение, запись, сравнение. Однозначные и двузначные числа. Увеличение (уменьшение) числа на несколько единиц.

Длина и её измерение. Единицы длины и установление соотношения между ними: сантиметр, дециметр.

Арифметические действия

Сложение и вычитание чисел в пределах 20. Названия компонентов действий, результатов действий сложения, вычитания. Вычитание как действие, обратное сложению.

Текстовые задачи

Текстовая задача: структурные элементы, составление текстовой задачи по образцу. Зависимость между данными и искомой величиной в текстовой задаче. Решение задач в одно действие.

Пространственные отношения и геометрические фигуры

Расположение предметов и объектов на плоскости, в пространстве, установление пространственных отношений: «слева – справа», «сверху – снизу», «между».

Геометрические фигуры: распознавание круга, треугольника, прямоугольника, отрезка. Построение отрезка, квадрата, треугольника с помощью линейки на листе в клетку. Измерение длины отрезка в сантиметрах.

Математическая информация

Сбор данных об объекте по образцу. Характеристики объекта, группы объектов (количество, форма, размер). Группировка объектов по заданному признаку.

Закономерность в ряду заданных объектов: её обнаружение, продолжение ряда.

Верные (истинные) и неверные (ложные) предложения, составленные относительно заданного набора математических объектов.

Чтение таблицы, содержащей не более 4 данных. Извлечение данного из строки или столбца, внесение одного-двух данных в таблицу. Чтение рисунка, схемы с одним-двумя числовыми данными (значениями данных величин).

Двух-трёх шаговые инструкции, связанные с вычислением, измерением длины, изображением геометрической фигуры.

Изучение математики в 1 классе способствует освоению на пропедевтическом уровне ряда универсальных учебных действий: познавательных универсальных учебных действий, коммуникативных универсальных учебных действий, регулятивных универсальных учебных действий, совместной деятельности.

У обучающегося будут сформированы следующие базовые логические и исследовательские действия как часть познавательных универсальных учебных действий:

наблюдать математические объекты (числа, величины) в окружающем мире;

обнаруживать общее и различное в записи арифметических действий;

наблюдать действие измерительных приборов;

сравнивать два объекта, два числа;

распределять объекты на группы по заданному основанию;

копировать изученные фигуры, рисовать от руки по собственному замыслу;

приводить примеры чисел, геометрических фигур;

соблюдать последовательность при количественном и порядковом счёте.

У обучающегося будут сформированы следующие информационные действия как часть познавательных универсальных учебных действий:

понимать, что математические явления могут быть представлены с помощью различных средств: текст, числовая запись, таблица, рисунок, схема;

читать таблицу, извлекать информацию, представленную в табличной форме.

У обучающегося будут сформированы следующие действия общения как часть коммуникативных универсальных учебных действий:

характеризовать (описывать) число, геометрическую фигуру, последовательность из нескольких чисел, записанных по порядку;

комментировать ход сравнения двух объектов;

описывать своими словами сюжетную ситуацию и математическое отношение величин (чисел), описывать положение предмета в пространстве;

различать и использовать математические знаки;

строить предложения относительно заданного набора объектов.

У обучающегося будут сформированы следующие действия самоорганизации и самоконтроля как часть регулятивных универсальных учебных действий:

принимать учебную задачу, удерживать её в процессе деятельности;

действовать в соответствии с предложенным образцом, инструкцией;

проявлять интерес к проверке результатов решения учебной задачи, с помощью учителя устанавливать причину возникшей ошибки и трудности;

проверять правильность вычисления с помощью другого приёма выполнения действия.

Совместная деятельность способствует формированию умений:

участвовать в парной работе с математическим материалом, выполнять правила совместной деятельности: договариваться, считаться с мнением партнёра, спокойно и мирно разрешать конфликты.

2 КЛАСС

Числа и величины

Числа в пределах 100: чтение, запись, десятичный состав, сравнение. Запись равенства, неравенства. Увеличение, уменьшение числа на несколько единиц, десятков. Разностное сравнение чисел.

Величины: сравнение по массе (единица массы – килограмм), времени (единицы времени – час, минута), измерение длины (единицы длины – метр, дециметр, сантиметр, миллиметр). Соотношение между единицами величины (в пределах 100), его применение для решения практических задач.

Арифметические действия

Устное сложение и вычитание чисел в пределах 100 без перехода и с переходом через разряд. Письменное сложение и вычитание чисел в пределах 100. Переместительное, сочетательное свойства сложения, их применение для вычислений. Взаимосвязь компонентов и результата действия сложения, действия вычитания. Проверка результата вычисления (реальность ответа, обратное действие).

Действия умножения и деления чисел в практических и учебных ситуациях. Названия компонентов действий умножения, деления.

Табличное умножение в пределах 50. Табличные случаи умножения, деления при вычислениях и решении задач. Переместительное свойство умножения. Взаимосвязь компонентов и результата действия умножения, действия деления.

Неизвестный компонент действия сложения, действия вычитания. Нахождение неизвестного компонента сложения, вычитания.

Числовое выражение: чтение, запись, вычисление значения. Порядок выполнения действий в числовом выражении, содержащем действия сложения и вычитания (со скобками или без скобок) в пределах 100 (не более трёх действий). Нахождение значения числового выражения. Рациональные приёмы вычислений: использование переместительного свойства.

Текстовые задачи

Чтение, представление текста задачи в виде рисунка, схемы или другой модели. План решения задачи в два действия, выбор соответствующих плану арифметических действий. Запись решения и ответа задачи. Решение текстовых задач на применение смысла арифметического действия (сложение, вычитание, умножение, деление). Расчётные задачи на увеличение или уменьшение величины на несколько единиц или в несколько раз. Запись ответа к задаче и его проверка (формулирование, проверка на достоверность, следование плану, соответствие поставленному вопросу).

Пространственные отношения и геометрические фигуры

Распознавание и изображение геометрических фигур: точка, прямая, прямой угол, ломаная, многоугольник. Построение отрезка заданной длины с помощью линейки. Изображение на клетчатой бумаге прямоугольника с заданными длинами сторон, квадрата с заданной длиной стороны. Длина ломаной. Измерение периметра изображённого прямоугольника (квадрата), запись результата измерения в сантиметрах.

Математическая информация

Нахождение, формулирование одного-двух общих признаков набора математических объектов: чисел, величин, геометрических фигур. Классификация объектов по заданному или самостоятельно установленному признаку. Закономерность в ряду чисел, геометрических фигур, объектов повседневной жизни.

Верные (истинные) и неверные (ложные) утверждения, содержащие количественные, пространственные отношения, зависимости между числами или величинами. Конструирование утверждений с использованием слов «каждый», «все».

Работа с таблицами: извлечение и использование для ответа на вопрос информации, представленной в таблице (например, таблицы сложения, умножения, графика дежурств).

Внесение данных в таблицу, дополнение моделей (схем, изображений) готовыми числовыми данными.

Алгоритмы (приёмы, правила) устных и письменных вычислений, измерений и построения геометрических фигур.

Правила работы с электронными средствами обучения (электронной формой учебника, компьютерными тренажёрами).

Изучение математики во 2 классе способствует освоению на пропедевтическом уровне ряда универсальных учебных действий: познавательных универсальных учебных действий, коммуникативных универсальных учебных действий, регулятивных универсальных учебных действий, совместной деятельности.

У обучающегося будут сформированы следующие базовые логические и исследовательские действия как часть познавательных универсальных учебных действий:

наблюдать математические отношения (часть – целое, больше – меньше) в окружающем мире;

характеризовать назначение и использовать простейшие измерительные приборы (сантиметровая лента, весы);

сравнивать группы объектов (чисел, величин, геометрических фигур) по самостоятельно выбранному основанию;

распределять (классифицировать) объекты (числа, величины, геометрические фигуры, текстовые задачи в одно действие) на группы;

обнаруживать модели геометрических фигур в окружающем мире;

вести поиск различных решений задачи (расчётной, с геометрическим содержанием);

воспроизводить порядок выполнения действий в числовом выражении, содержащем действия сложения и вычитания (со скобками или без скобок);

устанавливать соответствие между математическим выражением и его текстовым описанием;

подбирать примеры, подтверждающие суждение, вывод, ответ.

У обучающегося будут сформированы следующие информационные действия как часть познавательных универсальных учебных действий:

извлекать и использовать информацию, представленную в текстовой, графической (рисунок, схема, таблица) форме;

устанавливать логику перебора вариантов для решения простейших комбинаторных задач;

дополнять модели (схемы, изображения) готовыми числовыми данными.

У обучающегося будут сформированы следующие действия общения как часть коммуникативных универсальных учебных действий:

комментировать ход вычислений;

объяснять выбор величины, соответствующей ситуации измерения;

составлять текстовую задачу с заданным отношением (готовым решением) по образцу;

использовать математические знаки и терминологию для описания сюжетной ситуации, конструирования утверждений, выводов относительно данных объектов, отношения;

называть числа, величины, геометрические фигуры, обладающие заданным свойством;

записывать, читать число, числовое выражение;

приводить примеры, иллюстрирующие арифметическое действие, взаимное расположение геометрических фигур;

конструировать утверждения с использованием слов «каждый», «все».

У обучающегося будут сформированы следующие действия самоорганизации и самоконтроля как часть регулятивных универсальных учебных действий:

следовать установленному правилу, по которому составлен ряд чисел, величин, геометрических фигур;

организовывать, участвовать, контролировать ход и результат парной работы с математическим материалом;

проверять правильность вычисления с помощью другого приёма выполнения действия, обратного действия;

находить с помощью учителя причину возникшей ошибки или затруднения.

У обучающегося будут сформированы следующие умения совместной деятельности:

принимать правила совместной деятельности при работе в парах, группах, составленных учителем или самостоятельно;

участвовать в парной и групповой работе с математическим материалом: обсуждать цель деятельности, ход работы, комментировать свои действия, выслушивать мнения других участников, готовить презентацию (устное выступление) решения или ответа;

решать совместно математические задачи поискового и творческого характера (определять с помощью измерительных инструментов длину, определять время и продолжительность с помощью часов, выполнять прикидку и оценку результата действий, измерений);

совместно с учителем оценивать результаты выполнения общей работы.

3 КЛАСС

Числа и величины

Числа в пределах 1000: чтение, запись, сравнение, представление в виде суммы разрядных слагаемых. Равенства и неравенства: чтение, составление. Увеличение или уменьшение числа в несколько раз. Кратное сравнение чисел.

Масса (единица массы – грамм), соотношение между килограммом и граммом, отношения «тяжелее – легче на...», «тяжелее – легче в...».

Стоимость (единицы – рубль, копейка), установление отношения «дороже – дешевле на...», «дороже – дешевле в...». Соотношение «цена, количество, стоимость» в практической ситуации.

Время (единица времени – секунда), установление отношения «быстрее – медленнее на...», «быстрее – медленнее в...». Соотношение «начало, окончание, продолжительность события» в практической ситуации.

Длина (единицы длины – миллиметр, километр), соотношение между величинами в пределах тысячи. Сравнение объектов по длине.

Площадь (единицы площади – квадратный метр, квадратный сантиметр, квадратный дециметр, квадратный метр). Сравнение объектов по площади.

Арифметические действия

Устные вычисления, сводимые к действиям в пределах 100 (табличное и внетабличное умножение, деление, действия с круглыми числами).

Письменное сложение, вычитание чисел в пределах 1000. Действия с числами 0 и 1.

Письменное умножение в столбик, письменное деление уголком. Письменное умножение, деление на однозначное число в пределах 100. Проверка результата вычисления (прикидка или оценка результата, обратное действие, применение алгоритма, использование калькулятора).

Переместительное, сочетательное свойства сложения, умножения при вычислениях.

Нахождение неизвестного компонента арифметического действия.

Порядок действий в числовом выражении, значение числового выражения, содержащего несколько действий (со скобками или без скобок), с вычислениями в пределах 1000.

Однородные величины: сложение и вычитание.

Текстовые задачи

Работа с текстовой задачей: анализ данных и отношений, представление на модели, планирование хода решения задачи, решение арифметическим способом. Задачи на понимание смысла арифметических действий (в том числе деления с остатком), отношений («больше – меньше на...», «больше – меньше в...»), зависимостей («купля-продажа», расчёт времени, количества), на сравнение (разностное, кратное). Запись решения задачи по действиям и с помощью числового выражения. Проверка решения и оценка полученного результата.

Доля величины: половина, треть, четверть, пятая, десятая часть в практической ситуации. Сравнение долей одной величины. Задачи на нахождение доли величины.

Пространственные отношения и геометрические фигуры

Конструирование геометрических фигур (разбиение фигуры на части, составление фигуры из частей).

Периметр многоугольника: измерение, вычисление, запись равенства.

Измерение площади, запись результата измерения в квадратных сантиметрах. Вычисление площади прямоугольника (квадрата) с заданными сторонами, запись равенства. Изображение на клетчатой бумаге прямоугольника с заданным значением площади.

Математическая информация

Классификация объектов по двум признакам.

Верные (истинные) и неверные (ложные) утверждения: конструирование, проверка. Логические рассуждения со связками «если ..., то ...», «поэтому», «значит».

Извлечение и использование для выполнения заданий информации, представленной в таблицах с данными о реальных процессах и явлениях окружающего мира (например, расписание уроков, движения автобусов, поездов), внесение данных в таблицу, дополнение чертежа данными.

Формализованное описание последовательности действий (инструкция, план, схема, алгоритм).

Столбчатая диаграмма: чтение, использование данных для решения учебных и практических задач.

Алгоритмы изучения материала, выполнения обучающих и тестовых заданий на доступных электронных средствах обучения (интерактивной доске, компьютере, других устройствах).

Изучение математики в 3 классе способствует освоению ряда универсальных учебных действий: познавательных универсальных учебных действий, коммуникативных универсальных учебных действий, регулятивных универсальных учебных действий, совместной деятельности.

У обучающегося будут сформированы следующие базовые логические и исследовательские действия как часть познавательных универсальных учебных действий:

сравнивать математические объекты (числа, величины, геометрические фигуры);

выбирать приём вычисления, выполнения действия;

конструировать геометрические фигуры;

классифицировать объекты (числа, величины, геометрические фигуры, текстовые задачи в одно действие) по выбранному признаку;

прикидывать размеры фигуры, её элементов;

понимать смысл зависимостей и математических отношений, описанных в задаче;

различать и использовать разные приёмы и алгоритмы вычисления;

выбирать метод решения (моделирование ситуации, перебор вариантов, использование алгоритма);

соотносить начало, окончание, продолжительность события в практической ситуации;

составлять ряд чисел (величин, геометрических фигур) по самостоятельно выбранному правилу;

моделировать предложенную практическую ситуацию;

устанавливать последовательность событий, действий сюжета текстовой задачи.

У обучающегося будут сформированы следующие информационные действия как часть познавательных универсальных учебных действий:

читать информацию, представленную в разных формах;

извлекать и интерпретировать числовые данные, представленные в таблице, на диаграмме;

заполнять таблицы сложения и умножения, дополнять данными чертёж;

устанавливать соответствие между различными записями решения задачи;

использовать дополнительную литературу (справочники, словари) для установления и проверки значения математического термина (понятия).

У обучающегося будут сформированы следующие действия общения как часть коммуникативных универсальных учебных действий:

использовать математическую терминологию для описания отношений и зависимостей;

строить речевые высказывания для решения задач, составлять текстовую задачу;

объяснять на примерах отношения «больше – меньше на...», «больше – меньше в...», «равно»;

использовать математическую символику для составления числовых выражений;

выбирать, осуществлять переход от одних единиц измерения величины к другим в соответствии с практической ситуацией;

участвовать в обсуждении ошибок в ходе и результате выполнения вычисления.

У обучающегося будут сформированы следующие действия самоорганизации и самоконтроля как часть регулятивных универсальных учебных действий:

проверять ход и результат выполнения действия;

вести поиск ошибок, характеризовать их и исправлять;

формулировать ответ (вывод), подтверждать его объяснением, расчётами;

выбирать и использовать различные приёмы прикидки и проверки правильности вычисления, проверять полноту и правильность заполнения таблиц сложения, умножения.

У обучающегося будут сформированы следующие умения совместной деятельности:

при работе в группе или в паре выполнять предложенные задания (находить разные решения, определять с помощью цифровых и аналоговых приборов, измерительных инструментов длину, массу, время);

договариваться о распределении обязанностей в совместном труде, выполнять роли руководителя или подчинённого, сдержанно принимать замечания к своей работе;

выполнять совместно прикидку и оценку результата выполнения общей работы.

4 КЛАСС

Числа и величины

Числа в пределах миллиона: чтение, запись, поразрядное сравнение упорядочение. Число, большее или меньшее данного числа на заданное число разрядных единиц, в заданное число раз.

Величины: сравнение объектов по массе, длине, площади, вместимости.

Единицы массы (центнер, тонна) и соотношения между ними.

Единицы времени (сутки, неделя, месяц, год, век), соотношения между ними.

Единицы длины (миллиметр, сантиметр, дециметр, метр, километр), площади (квадратный метр, квадратный сантиметр), вместимости (литр), скорости (километры в час, метры в минуту, метры в секунду). Соотношение между единицами в пределах 100 000.

Доля величины времени, массы, длины.

Арифметические действия

Письменное сложение, вычитание многозначных чисел в пределах миллиона. Письменное умножение, деление многозначных чисел на однозначное (двузначное) число в пределах 100 000. Деление с остатком. Умножение и деление на 10, 100, 1000.

Свойства арифметических действий и их применение для вычислений. Поиск значения числового выражения, содержащего несколько действий в пределах 100 000. Проверка результата вычислений, в том числе с помощью калькулятора.

Равенство, содержащее неизвестный компонент арифметического действия: запись, нахождение неизвестного компонента.

Умножение и деление величины на однозначное число.

Текстовые задачи

Работа с текстовой задачей, решение которой содержит 2–3 действия: анализ, представление на модели, планирование и запись решения, проверка решения и ответа. Анализ зависимостей, характеризующих процессы: движения (скорость, время, пройденный путь), работы (производительность, время, объём работы), купли-продажи (цена, количество, стоимость) и решение соответствующих задач. Задачи на установление времени (начало, продолжительность и окончание события), расчёта количества, расхода, изменения. Задачи на нахождение доли величины, величины по её доле. Разные способы решения некоторых видов изученных задач. Оформление решения по действиям с пояснением, по вопросам, с помощью числового выражения.

Пространственные отношения и геометрические фигуры

Наглядные представления о симметрии.

Окружность, круг: распознавание и изображение. Построение окружности заданного радиуса. Построение изученных геометрических фигур с помощью линейки, угольника, циркуля. Различение, называние пространственных геометрических фигур (тел): шар, куб, цилиндр, конус, пирамида.

Конструирование: разбиение фигуры на прямоугольники (квадраты), составление фигур из прямоугольников или квадратов.

Периметр, площадь фигуры, составленной из двух – трёх прямоугольников (квадратов).

Математическая информация

Работа с утверждениями: конструирование, проверка истинности. Составление и проверка логических рассуждений при решении задач.

Данные о реальных процессах и явлениях окружающего мира, представленные на диаграммах, схемах, в таблицах, текстах. Сбор математических данных о заданном объекте (числе, величине, геометрической фигуре). Поиск информации в справочной литературе, Интернете. Запись информации в предложенной таблице, на столбчатой диаграмме.

Доступные электронные средства обучения, пособия, тренажёры, их использование под руководством педагога и самостоятельное. Правила безопасной работы с электронными источниками информации (электронная форма учебника, электронные словари, образовательные сайты, ориентированные на обучающихся начального общего образования).

Алгоритмы решения изученных учебных и практических задач.

Изучение математики в 4 классе способствует освоению ряда универсальных учебных действий: познавательных универсальных учебных действий, коммуникативных универсальных учебных действий, регулятивных универсальных учебных действий, совместной деятельности.

У обучающегося будут сформированы следующие базовые логические и исследовательские действия как часть познавательных универсальных учебных действий:

ориентироваться в изученной математической терминологии, использовать её в высказываниях и рассуждениях;

сравнивать математические объекты (числа, величины, геометрические фигуры), записывать признак сравнения;

выбирать метод решения математической задачи (алгоритм действия, приём вычисления, способ решения, моделирование ситуации, перебор вариантов);

обнаруживать модели изученных геометрических фигур в окружающем мире;

конструировать геометрическую фигуру, обладающую заданным свойством (отрезок заданной длины, ломаная определённой длины, квадрат с заданным периметром);

классифицировать объекты по 1–2 выбранным признакам;

составлять модель математической задачи, проверять её соответствие условиям задачи;

определять с помощью цифровых и аналоговых приборов: массу предмета (электронные и гиревые весы), температуру (градусник), скорость движения транспортного средства (макет спидометра), вместимость (измерительные сосуды).

У обучающегося будут сформированы следующие информационные действия как часть познавательных универсальных учебных действий:

представлять информацию в разных формах;

извлекать и интерпретировать информацию, представленную в таблице, на диаграмме;

использовать справочную литературу для поиска информации, в том числе Интернет (в условиях контролируемого выхода).

У обучающегося будут сформированы следующие действия общения как часть коммуникативных универсальных учебных действий:

использовать математическую терминологию для записи решения предметной или практической задачи;

приводить примеры и контрпримеры для подтверждения или опровержения вывода, гипотезы;

конструировать, читать числовое выражение;

описывать практическую ситуацию с использованием изученной терминологии;

характеризовать математические объекты, явления и события с помощью изученных величин;

составлять инструкцию, записывать рассуждение;

инициировать обсуждение разных способов выполнения задания, поиск ошибок в решении.

У обучающегося будут сформированы следующие действия самоорганизации и самоконтроля как часть регулятивных универсальных учебных действий:

контролировать правильность и полноту выполнения алгоритма арифметического действия, решения текстовой задачи, построения геометрической фигуры, измерения;

самостоятельно выполнять прикидку и оценку результата измерений;

находить, исправлять, прогнозировать ошибки и трудности в решении учебной задачи.

У обучающегося будут сформированы следующие умения совместной деятельности:

участвовать в совместной деятельности: договариваться о способе решения, распределять работу между членами группы (например, в случае решения задач, требующих перебора большого количества вариантов), согласовывать мнения в ходе поиска доказательств, выбора рационального способа;

договариваться с одноклассниками в ходе организации проектной работы с величинами (составление расписания, подсчёт денег, оценка стоимости и покупки, приближённая оценка расстояний и временных интервалов, взвешивание, измерение температуры воздуха и воды), геометрическими фигурами (выбор формы и деталей при конструировании, расчёт и разметка, прикидка и оценка конечного результата).

ТЕМАТИЧЕСКОЕ ПЛАНИРОВАНИЕ

1 КЛАСС

№ п/п	Наименование разделов и тем программы	Количество часов
Раздел 1. Числа и величины		
1.1	Числа от 1 до 9	13
1.2	Числа от 0 до 10	3
1.3	Числа от 11 до 20	4
1.4	Длина. Измерение длины	7
Итого по разделу		27
Раздел 2. Арифметические действия		
2.1	Сложение и вычитание в пределах 10	11
2.2	Сложение и вычитание в пределах 20	29
Итого по разделу		40
Раздел 3. Текстовые задачи		
3.1	Текстовые задачи	16
Итого по разделу		16
Раздел 4. Пространственные отношения и геометрические фигуры		
4.1	Пространственные отношения	3
4.2	Геометрические фигуры	17
Итого по разделу		20
Раздел 5. Математическая информация		

5.1	Характеристика объекта, группы объектов	8
5.2	Таблицы	7
Итого по разделу		15
Повторение пройденного материала		14
ОБЩЕЕ КОЛИЧЕСТВО ЧАСОВ ПО ПРОГРАММЕ		132

2 КЛАСС

№ п/п	Наименование разделов и тем программы	Количество часов
Раздел 1. Числа и величины		
1.1	Числа	9
1.2	Величины	10
Итого по разделу		19
Раздел 2. Арифметические действия		
2.1	Сложение и вычитание	19
2.2	Умножение и деление	25
2.3	Арифметические действия с числами в	12
Итого по разделу		56
Раздел 3. Текстовые задачи		
3.1	Текстовые задачи	11
Итого по разделу		11
Раздел 4. Пространственные отношения и геометрические фигуры		
4.1	Геометрические фигуры	10
4.2	Геометрические величины	9
Итого по разделу		19
Раздел 5. Математическая информация		
5.1	Математическая информация	14
Итого по разделу		14
Повторение пройденного материала		9
Итоговый контроль (контрольные и проверочные		8
ОБЩЕЕ КОЛИЧЕСТВО ЧАСОВ ПО ПРОГРАММЕ		136

3 КЛАСС

№ п/п	Наименование разделов и тем программы	Количество часов
Раздел 1. Числа и величины		
1	Числа	10
1	Величины	8
Итого по разделу		18
Раздел 2. Арифметические действия		
2	Вычисления	40

2	Числовые выражения	7
Итого по разделу		47
Раздел 3. Текстовые задачи		
3	Работа с текстовой задачей	12
3	Решение задач	11
Итого по разделу		23
Раздел 4. Пространственные отношения и геометрические фигуры		
4	Геометрические фигуры	9
4	Геометрические величины	13
Итого по разделу		22
Раздел 5. Математическая информация		
5	Математическая информация	15
Итого по разделу		15
Повторение пройденного материала		4
Итоговый контроль (контрольные и проверочные работы)		7
ОБЩЕЕ КОЛИЧЕСТВО ЧАСОВ ПО ПРОГРАММЕ		136

4 КЛАСС

№ п/п	Наименование разделов и тем программы	Количество часов
Раздел 1. Числа и величины		
1	1. Числа	11
2	1. Величины	12
Итого по разделу		23
Раздел 2. Арифметические действия		
1	2. Вычисления	25
2	2. Числовые выражения	12
Итого по разделу		37
Раздел 3. Текстовые задачи		
1	3. Решение текстовых задач	20
Итого по разделу		20
Раздел 4. Пространственные отношения и геометрические фигуры		
1	4. Геометрические фигуры	12
2	4. Геометрические величины	8
Итого по разделу		20
Раздел 5. Математическая информация		

1	5.	Математическая информация	15
		Итого по разделу	15
		Повторение пройденного материала	14
		Итоговый контроль (контрольные и проверочные работы)	7
		ОБЩЕЕ КОЛИЧЕСТВО ЧАСОВ ПО ПРОГРАММЕ	136

2.2.5. *Окружающий мир*

ПЛАНИРУЕМЫЕ ОБРАЗОВАТЕЛЬНЫЕ РЕЗУЛЬТАТЫ

Изучение предмета «Окружающий мир» на уровне начального общего образования направлено на достижение обучающимися личностных, метапредметных и предметных результатов освоения учебного предмета.

ЛИЧНОСТНЫЕ РЕЗУЛЬТАТЫ

Личностные результаты изучения предмета «Окружающий мир» характеризуют готовность обучающихся руководствоваться традиционными российскими социокультурными и духовно-нравственными ценностями, принятыми в обществе правилами и нормами поведения и должны отражать приобретение первоначального опыта деятельности обучающихся, в части:

Гражданско-патриотического воспитания:

- становление ценностного отношения к своей Родине – России; понимание особой роли многонациональной России в современном мире;
- осознание своей этнокультурной и российской гражданской идентичности, принадлежности к российскому народу, к своей национальной общности;
- сопричастность к прошлому, настоящему и будущему своей страны и родного края;
- проявление интереса к истории и многонациональной культуре своей страны, уважения к своему и другим народам;
- первоначальные представления о человеке как члене общества, осознание прав и ответственности человека как члена общества.

Духовно-нравственного воспитания:

- проявление культуры общения, уважительного отношения к людям, их взглядам, признанию их индивидуальности;
- принятие существующих в обществе нравственно-этических норм поведения и правил межличностных отношений, которые строятся на проявлении гуманизма, сопереживания, уважения и доброжелательности;
- применение правил совместной деятельности, проявление способности договариваться, неприятие любых форм поведения, направленных на причинение физического и морального вреда другим людям.

Эстетического воспитания:

- понимание особой роли России в развитии общемировой художественной культуры, проявление уважительного отношения, восприимчивости и интереса к разным видам искусства, традициям и творчеству своего и других народов;
- использование полученных знаний в продуктивной и преобразующей деятельности, в разных видах художественной деятельности.

Физического воспитания, формирования культуры здоровья и эмоционального благополучия:

- соблюдение правил организации здорового и безопасного (для себя и других людей) образа жизни; выполнение правил безопасного поведения в окружающей среде (в том числе информационной);

- приобретение опыта эмоционального отношения к среде обитания, бережное отношение к физическому и психическому здоровью.

Трудового воспитания:

- осознание ценности трудовой деятельности в жизни человека и общества, ответственное потребление и бережное отношение к результатам труда, навыки участия в различных видах трудовой деятельности, интерес к различным профессиям.

Экологического воспитания:

- осознание роли человека в природе и обществе, принятие экологических норм поведения, бережного отношения к природе, неприятие действий, приносящих ей вред.

Ценности научного познания:

- осознание ценности познания для развития человека, необходимости самообразования и саморазвития;

- проявление познавательного интереса, активности, инициативности, любознательности и самостоятельности в расширении своих знаний, в том числе с использованием различных информационных средств.

МЕТАПРЕДМЕТНЫЕ РЕЗУЛЬТАТЫ

Познавательные универсальные учебные действия:

1) Базовые логические действия:

- понимать целостность окружающего мира (взаимосвязь природной и социальной среды обитания), проявлять способность ориентироваться в изменяющейся действительности;

- на основе наблюдений доступных объектов окружающего мира устанавливать связи и зависимости между объектами (часть – целое; причина – следствие; изменения во времени и в пространстве);

- сравнивать объекты окружающего мира, устанавливать основания для сравнения, устанавливать аналогии;

- объединять части объекта (объекты) по определённому признаку;

- определять существенный признак для классификации, классифицировать предложенные объекты;

- находить закономерности и противоречия в рассматриваемых фактах, данных и наблюдениях на основе предложенного алгоритма;

- выявлять недостаток информации для решения учебной (практической) задачи на основе предложенного алгоритма.

2) Базовые исследовательские действия:

- проводить (по предложенному и самостоятельно составленному плану или выдвинутому предположению) наблюдения, несложные опыты;

- проявлять интерес к экспериментам, проводимым под руководством учителя;

- определять разницу между реальным и желательным состоянием объекта (ситуации) на основе предложенных вопросов;

- формулировать с помощью учителя цель предстоящей работы, прогнозировать возможное развитие процессов, событий и последствия в аналогичных или сходных ситуациях;

- моделировать ситуации на основе изученного материала о связях в природе (живая и неживая природа, цепи питания; природные зоны), а также в социуме (лента времени; поведение и его последствия; коллективный труд и его результаты и др.);

- проводить по предложенному плану опыт, несложное исследование по установлению особенностей объекта изучения и связей между объектами (часть – целое, причина – следствие);

- формулировать выводы и подкреплять их доказательствами на основе результатов проведённого наблюдения (опыта, измерения, исследования).

3) Работа с информацией:

- использовать различные источники для поиска информации, выбирать источник получения информации с учётом учебной задачи;

- находить в предложенном источнике информацию, представленную в явном виде, согласно заданному алгоритму;

- распознавать достоверную и недостоверную информацию самостоятельно или на основе предложенного учителем способа её проверки;

- находить и использовать для решения учебных задач текстовую, графическую, аудиовизуальную информацию;

- читать и интерпретировать графически представленную информацию (схему, таблицу, иллюстрацию);

- соблюдать правила информационной безопасности в условиях контролируемого доступа в информационно-телекоммуникационную сеть Интернет (с помощью учителя);

- анализировать и создавать текстовую, видео, графическую, звуковую информацию в соответствии с учебной задачей;

- фиксировать полученные результаты в текстовой форме (отчёт, выступление, высказывание) и графическом виде (рисунок, схема, диаграмма).

Коммуникативные универсальные учебные действия:

- в процессе диалогов задавать вопросы, высказывать суждения, оценивать выступления участников;

- признавать возможность существования разных точек зрения; корректно и аргументированно высказывать своё мнение; приводить доказательства своей правоты;

- соблюдать правила ведения диалога и дискуссии; проявлять уважительное отношение к собеседнику;

- использовать смысловое чтение для определения темы, главной мысли текста о природе, социальной жизни, взаимоотношениях и поступках людей;

- создавать устные и письменные тексты (описание, рассуждение, повествование);

- конструировать обобщения и выводы на основе полученных результатов наблюдений и опытной работы, подкреплять их доказательствами;

- находить ошибки и восстанавливать деформированный текст об изученных объектах и явлениях природы, событиях социальной жизни;

- готовить небольшие публичные выступления с возможной презентацией (текст, рисунки, фото, плакаты и др.) к тексту выступления.

Регулятивные универсальные учебные действия:

1) Самоорганизация:

- планировать самостоятельно или с небольшой помощью учителя действия по решению учебной задачи;

- выстраивать последовательность выбранных действий и операций.

2) Самоконтроль и самооценка:

- осуществлять контроль процесса и результата своей деятельности;

- находить ошибки в своей работе и устанавливать их причины;

- корректировать свои действия при необходимости (с небольшой помощью учителя);

- предвидеть возможность возникновения трудностей и ошибок, предусматривать способы их предупреждения, в том числе в житейских ситуациях, опасных для здоровья и жизни.

- объективно оценивать результаты своей деятельности, соотносить свою оценку с оценкой учителя;

- оценивать целесообразность выбранных способов действия, при необходимости корректировать их.

Совместная деятельность:

- понимать значение коллективной деятельности для успешного решения учебной (практической) задачи; активно участвовать в формулировании краткосрочных и долгосрочных целей совместной деятельности (на основе изученного материала по окружающему миру);

- коллективно строить действия по достижению общей цели: распределять роли, договариваться, обсуждать процесс и результат совместной работы;

- проявлять готовность руководить, выполнять поручения, подчиняться;

- выполнять правила совместной деятельности: справедливо распределять и оценивать работу каждого участника; считаться с наличием разных мнений; не допускать конфликтов, при их возникновении мирно разрешать без участия взрослого;

- ответственно выполнять свою часть работы.

ПРЕДМЕТНЫЕ РЕЗУЛЬТАТЫ

1 КЛАСС

К концу обучения в **1 классе** обучающийся научится:

- называть себя и членов своей семьи по фамилии, имени, отчеству, профессии членов своей семьи, домашний адрес и адрес своей школы; проявлять уважение к семейным ценностям и традициям, соблюдать правила нравственного поведения в социуме и на природе;

- воспроизводить название своего населённого пункта, региона, страны;

- приводить примеры культурных объектов родного края, школьных традиций и праздников, традиций и ценностей своей семьи, профессий;

- различать объекты живой и неживой природы, объекты, созданные человеком, и природные материалы, части растений (корень, стебель, лист, цветок, плод, семя), группы животных (насекомые, рыбы, птицы, звери);

- описывать на основе опорных слов наиболее распространённые в родном крае дикорастущие и культурные растения, диких и домашних животных; сезонные явления в разные времена года; деревья, кустарники, травы; основные группы животных (насекомые, рыбы, птицы, звери); выделять их наиболее существенные признаки;

- применять правила ухода за комнатными растениями и домашними животными;

- проводить, соблюдая правила безопасного труда, несложные групповые и индивидуальные наблюдения (в том числе за сезонными изменениями в природе своей местности), измерения (в том числе вести счёт времени, измерять температуру воздуха) и опыты под руководством учителя;

- использовать для ответов на вопросы небольшие тексты о природе и обществе;

- оценивать ситуации, раскрывающие положительное и негативное отношение к природе; правила поведения в быту, в общественных местах;

- соблюдать правила безопасности на учебном месте школьника; во время наблюдений и опытов; безопасно пользоваться бытовыми электроприборами;

- соблюдать правила использования электронных средств, оснащённых экраном;

- соблюдать правила здорового питания и личной гигиены;
- соблюдать правила безопасного поведения пешехода;
- соблюдать правила безопасного поведения в природе;
- с помощью взрослых (учителя, родители) пользоваться электронным дневником и электронными ресурсами школы.

2 КЛАСС

К концу обучения во **2 классе** обучающийся научится:

- находить Россию на карте мира, на карте России - Москву, свой регион и его главный город;
- узнавать государственную символику Российской Федерации (гимн, герб, флаг) и своего региона;
- проявлять уважение к семейным ценностям и традициям, традициям своего народа и других народов, государственным символам России; соблюдать правила нравственного поведения в социуме и на природе;
- распознавать изученные объекты окружающего мира по их описанию, рисункам и фотографиям, различать их в окружающем мире;
- приводить примеры изученных традиций, обычаев и праздников народов родного края; важных событий прошлого и настоящего родного края; трудовой деятельности и профессий жителей родного края;
- проводить, соблюдая правила безопасного труда, несложные наблюдения и опыты с природными объектами, измерения;
- приводить примеры изученных взаимосвязей в природе, примеры, иллюстрирующие значение природы в жизни человека;
- описывать на основе предложенного плана или опорных слов изученные культурные объекты (достопримечательности родного края, музейные экспонаты);
- описывать на основе предложенного плана или опорных слов изученные природные объекты и явления, в том числе звёзды, созвездия, планеты;
- группировать изученные объекты живой и неживой природы по предложенным признакам;
- сравнивать объекты живой и неживой природы на основе внешних признаков;
- ориентироваться на местности по местным природным признакам, Солнцу, компасу;
- создавать по заданному плану развёрнутые высказывания о природе и обществе;
- использовать для ответов на вопросы небольшие тексты о природе и обществе;
- соблюдать правила нравственного поведения в социуме и в природе, оценивать примеры положительного и негативного отношения к объектам природы, проявления внимания, помощи людям, нуждающимся в ней;
- соблюдать правила безопасного поведения в школе, правила безопасного поведения пассажира наземного транспорта и метро;
- соблюдать режим дня и питания;
- безопасно использовать мессенджеры в условиях контролируемого доступа в информационно-телекоммуникационную сеть Интернет;
- безопасно осуществлять коммуникацию в школьных сообществах с помощью учителя (при необходимости).

3 КЛАСС

К концу обучения в **3 классе** обучающийся научится:

- различать государственную символику Российской Федерации (гимн, герб, флаг); проявлять уважение к государственным символам России и своего региона;

- проявлять уважение к семейным ценностям и традициям, традициям своего народа и других народов; соблюдать правила нравственного поведения в социуме;
- приводить примеры памятников природы, культурных объектов и достопримечательностей родного края; столицы России, городов РФ с богатой историей и культурой; российских центров декоративно-прикладного искусства; проявлять интерес и уважение к истории и культуре народов России;
- показывать на карте мира материка, изученные страны мира;
- различать расходы и доходы семейного бюджета;
- распознавать изученные объекты природы по их описанию, рисункам и фотографиям, различать их в окружающем мире;
- проводить по предложенному плану или инструкции небольшие опыты с природными объектами с использованием простейшего лабораторного оборудования и измерительных приборов; соблюдать безопасность проведения опытов;
- группировать изученные объекты живой и неживой природы, проводить простейшую классификацию;
- сравнивать по заданному количеству признаков объекты живой и неживой природы;
- описывать на основе предложенного плана изученные объекты и явления природы, выделяя их существенные признаки и характерные свойства;
- использовать различные источники информации о природе и обществе для поиска и извлечения информации, ответов на вопросы;
- использовать знания о взаимосвязях в природе, связи человека и природы для объяснения простейших явлений и процессов в природе, организме человека;
- фиксировать результаты наблюдений, опытной работы, в процессе коллективной деятельности обобщать полученные результаты и делать выводы;
- создавать по заданному плану собственные развёрнутые высказывания о природе, человеке и обществе, сопровождая выступление иллюстрациями (презентацией);
- соблюдать правила безопасного поведения пассажира железнодорожного, водного и авиатранспорта;
- соблюдать основы здорового образа жизни, в том числе требования к двигательной активности и принципы здорового питания;
- соблюдать основы профилактики заболеваний;
- соблюдать правила безопасного поведения во дворе жилого дома;
- соблюдать правила нравственного поведения на природе;
- безопасно использовать персональные данные в условиях контролируемого доступа в информационно-телекоммуникационную сеть Интернет;
- ориентироваться в возможных мошеннических действиях при общении в мессенджерах.

4 КЛАСС

К концу обучения в **4 классе** обучающийся научится:

- проявлять уважение к семейным ценностям и традициям, традициям своего народа и других народов, государственным символам России;
- соблюдать правила нравственного поведения в социуме;
- показывать на физической карте изученные крупные географические объекты России (горы, равнины, реки, озёра, моря, омывающие территорию России);
- показывать на исторической карте места изученных исторических событий;
- находить место изученных событий на «ленте времени»;
- знать основные права и обязанности гражданина Российской Федерации;

- соотносить изученные исторические события и исторических деятелей с веками и периодами истории России;
- рассказывать о государственных праздниках России, наиболее важных событиях истории России, наиболее известных российских исторических деятелях разных периодов, достопримечательностях столицы России и родного края;
- описывать на основе предложенного плана изученные объекты, выделяя их существенные признаки, в том числе государственную символику России и своего региона;
- проводить по предложенному/самостоятельно составленному плану или выдвинутому предположению несложные наблюдения, опыты с объектами природы с использованием простейшего лабораторного оборудования и измерительных приборов, следуя правилам безопасного труда;
- распознавать изученные объекты и явления живой и неживой природы по их описанию, рисункам и фотографиям, различать их в окружающем мире;
- группировать изученные объекты живой и неживой природы, самостоятельно выбирая признак для группировки; проводить простейшие классификации;
- сравнивать объекты живой и неживой природы на основе их внешних признаков и известных характерных свойств;
- использовать знания о взаимосвязях в природе для объяснения простейших явлений и процессов в природе (в том числе смены дня и ночи, смены времён года, сезонных изменений в природе своей местности, причины смены природных зон);
- называть наиболее значимые природные объекты Всемирного наследия в России и за рубежом (в пределах изученного);
- называть экологические проблемы и определять пути их решения;
- создавать по заданному плану собственные развёрнутые высказывания о природе и обществе;
- использовать различные источники информации для поиска и извлечения информации, ответов на вопросы;
- соблюдать правила нравственного поведения на природе;
- осознавать возможные последствия вредных привычек для здоровья и жизни человека;
- соблюдать правила безопасного поведения при использовании объектов транспортной инфраструктуры населённого пункта, в театрах, кинотеатрах, торговых центрах, парках и зонах отдыха, учреждениях культуры (музеях, библиотеках и т.д.);
- соблюдать правила безопасного поведения при езде на велосипеде, самокате;
- осуществлять безопасный поиск образовательных ресурсов и верифицированной информации в информационно-телекоммуникационной сети Интернет;
- соблюдать правила безопасного для здоровья использования электронных образовательных и информационных ресурсов.

СОДЕРЖАНИЕ УЧЕБНОГО ПРЕДМЕТА

1 КЛАСС

Человек и общество

Школа. Школьные традиции и праздники. Адрес школы. Классный, школьный коллектив. Друзья, взаимоотношения между ними; ценность дружбы, согласия, взаимной помощи.

Совместная деятельность с одноклассниками – учёба, игры, отдых. Рабочее место школьника: удобное размещение учебных материалов и учебного оборудования; поза; освещение рабочего места. Правила безопасной работы на учебном месте.

Режим труда и отдыха.

Семья. Моя семья в прошлом и настоящем. Имена и фамилии членов семьи, их профессии. Взаимоотношения и взаимопомощь в семье. Совместный труд и отдых. Домашний адрес.

Россия – наша Родина. Москва – столица России. Символы России (герб, флаг, гимн). Народы России. Первоначальные сведения о родном крае. Название своего населённого пункта (города, села), региона. Культурные объекты родного края.

Ценность и красота рукотворного мира. Правила поведения в социуме.

Человек и природа

Природа – среда обитания человека. Природа и предметы, созданные человеком. Природные материалы. Бережное отношение к предметам, вещам, уход за ними. Неживая и живая природа. Наблюдение за погодой своего края. Погода и термометр. Определение температуры воздуха (воды) по термометру.

Сезонные изменения в природе. Взаимосвязи между человеком и природой. Правила нравственного и безопасного поведения в природе.

Растительный мир. Растения ближайшего окружения (узнавание, называние, краткое описание). Лиственные и хвойные растения. Дикорастущие и культурные растения. Части растения (называние, краткая характеристика значения для жизни растения): корень, стебель, лист, цветок, плод, семя. Комнатные растения, правила содержания и ухода.

Мир животных. Разные группы животных (звери, насекомые, птицы, рыбы и др.). Домашние и дикие животные (различия в условиях жизни). Забота о домашних питомцах.

Правила безопасной жизнедеятельности

Понимание необходимости соблюдения режима дня, правил здорового питания и личной гигиены. Правила использования электронных средств, оснащенных экраном. Правила безопасности в быту: пользование бытовыми электроприборами, газовыми плитами.

Дорога от дома до школы. Правила безопасного поведения пешехода (дорожные знаки, дорожная разметка, дорожные сигналы).

Безопасность в информационно-телекоммуникационной сети Интернет (электронный дневник и электронные ресурсы школы) в условиях контролируемого доступа в информационно-телекоммуникационную сеть Интернет.

Изучение окружающего мира в 1 классе способствует освоению на пропедевтическом уровне ряда универсальных учебных действий: познавательных универсальных учебных действий, коммуникативных универсальных учебных действий, регулятивных универсальных учебных действий, совместной деятельности.

Базовые логические действия как часть познавательных универсальных учебных действий способствуют формированию умений:

- сравнивать происходящие в природе изменения, наблюдать зависимость изменений в живой природе от состояния неживой природы;
- приводить примеры представителей разных групп животных (звери, насекомые, рыбы, птицы), называть главную особенность представителей одной группы (в пределах изученного);
- приводить примеры лиственных и хвойных растений, сравнивать их, устанавливать различия во внешнем виде.

Работа с информацией как часть познавательных универсальных учебных действий способствует формированию умений:

- понимать, что информация может быть представлена в разной форме – текста, иллюстраций, видео, таблицы;
- соотносить иллюстрацию явления (объекта, предмета) с его названием.

Коммуникативные универсальные учебные действия способствуют формированию умений:

- в процессе учебного диалога слушать говорящего; отвечать на вопросы, дополнять ответы участников; уважительно относиться к разным мнениям;
- воспроизводить названия своего населенного пункта, название страны, её столицы; воспроизводить наизусть слова гимна России;
- соотносить предметы декоративно-прикладного искусства с принадлежностью народу РФ, описывать предмет по предложенному плану;
- описывать по предложенному плану время года, передавать в рассказе своё отношение к природным явлениям;
- сравнивать домашних и диких животных, объяснять, чем они различаются.

Регулятивные универсальные учебные действия способствуют формированию умений:

- сравнивать организацию своей жизни с установленными правилами здорового образа жизни (выполнение режима, двигательная активность, закаливание, безопасность использования бытовых электроприборов);
- оценивать выполнение правил безопасного поведения на дорогах и улицах другими детьми, выполнять самооценку;
- анализировать предложенные ситуации: устанавливать нарушения режима дня, организации учебной работы; нарушения правил дорожного движения, правил пользования электро- и газовыми приборами.

Совместная деятельность способствует формированию умений:

- соблюдать правила общения в совместной деятельности: договариваться, справедливо распределять работу, определять нарушение правил взаимоотношений, при участии учителя устранять возникающие конфликты.

2 КЛАСС

Человек и общество

Наша Родина – Россия, Российская Федерация. Россия и её столица на карте. Государственные символы России. Москва – столица России. Святыни Москвы – святыни России: Кремль, Красная площадь, Большой театр и др. Характеристика отдельных исторических событий, связанных с Москвой (основание Москвы, строительство Кремля и др.). Герб Москвы. Расположение Москвы на карте. Города России. Россия – многонациональное государство. Народы России, их традиции, обычаи, праздники. Родной край, его природные и культурные достопримечательности. Значимые события истории родного края.

Свой регион и его главный город на карте; символика своего региона. Хозяйственные занятия, профессии жителей родного края. Значение труда в жизни человека и общества.

Семья. Семейные ценности и традиции. Родословная. Составление схемы родословного древа, истории семьи.

Правила культурного поведения в общественных местах. Доброта, справедливость, честность, уважение к чужому мнению и особенностям других людей – главные правила взаимоотношений членов общества.

Человек и природа

Методы познания природы: наблюдения, опыты, измерения.

Звёзды и созвездия, наблюдения звёздного неба. Планеты. Чем Земля отличается от других планет; условия жизни на Земле. Изображения Земли: глобус, карта, план. Карта мира. Материки, океаны. Определение сторон горизонта при помощи компаса. Ориентирование на местности по местным природным признакам, Солнцу. Компас, устройство; ориентирование с помощью компаса.

Многообразие растений. Деревья, кустарники, травы. Дикорастущие и культурные растения. Связи в природе. Годовой ход изменений в жизни растений. Многообразие животных. Насекомые, рыбы, птицы, звери, земноводные, пресмыкающиеся: общая

характеристика внешних признаков. Связи в природе. Годовой ход изменений в жизни животных.

Красная книга России, её значение, отдельные представители растений и животных Красной книги. Заповедники, природные парки. Охрана природы. Правила нравственного поведения на природе.

Правила безопасной жизнедеятельности

Здоровый образ жизни: режим дня (чередование сна, учебных занятий, двигательной активности) и рациональное питание (количество приёмов пищи и рацион питания). Физическая культура, закаливание, игры на воздухе как условие сохранения и укрепления здоровья.

Правила безопасности в школе (маршрут до школы, правила поведения на занятиях, переменах, при приёмах пищи и на пришкольной территории), в быту, на прогулках.

Правила безопасного поведения пассажира наземного транспорта и метро (ожидание на остановке, посадка, размещение в салоне или вагоне, высадка, знаки безопасности на общественном транспорте). Номера телефонов экстренной помощи.

Правила поведения при пользовании компьютером. Безопасность в информационно-коммуникационной сети Интернет (коммуникация в мессенджерах и социальных группах) в условиях контролируемого доступа в информационно-коммуникационную сеть Интернет.

Изучение окружающего мира во 2 классе способствует освоению на пропедевтическом уровне ряда универсальных учебных действий: познавательных универсальных учебных действий, коммуникативных универсальных учебных действий, регулятивных универсальных учебных действий, совместной деятельности. Универсальные учебные действия (пропедевтический уровень)

Базовые логические действия как часть познавательных универсальных учебных действий способствуют формированию умений:

- ориентироваться в методах познания природы (наблюдение, опыт, сравнение, измерение);
- определять на основе наблюдения состояние вещества (жидкое, твёрдое, газообразное);
- различать символы РФ;
- различать деревья, кустарники, травы; приводить примеры (в пределах изученного);
- группировать растения: дикорастущие и культурные; лекарственные и ядовитые (в пределах изученного);
- различать прошлое, настоящее, будущее.

Работа с информацией как часть познавательных универсальных учебных действий способствует формированию умений:

- различать информацию, представленную в тексте, графически, аудиовизуально;
- читать информацию, представленную в схеме, таблице;
- используя текстовую информацию, заполнять таблицы; дополнять схемы;
- соотносить пример (рисунок, предложенную ситуацию) со временем протекания.

Коммуникативные универсальные учебные действия способствуют формированию умений:

1. ориентироваться в терминах (понятиях), соотносить их с краткой характеристикой:
 - понятия и термины, связанные с социальным миром (индивидуальность человека, органы чувств, жизнедеятельность; поколение, старшее поколение, культура поведения; Родина, столица, родной край, регион);
 - понятия и термины, связанные с миром природы (среда обитания, тело, явление, вещество; заповедник);

- понятия и термины, связанные с организацией своей жизни и охраны здоровья (режим, правильное питание, закаливание, безопасность, опасная ситуация).

2. описывать условия жизни на Земле, отличие нашей планеты от других планет Солнечной системы;

3. создавать небольшие описания на предложенную тему (например, «Моя семья», «Какие бывают профессии?», «Что «умеют» органы чувств?», «Лес – природное сообщество» и др.);

4. создавать высказывания-рассуждения (например, признаки животного и растения как живого существа; связь изменений в живой природе с явлениями неживой природы);

5. приводить примеры растений и животных, занесённых в Красную книгу России (на примере своей местности);

6. описывать современные события от имени их участника.

Регулятивные универсальные учебные действия способствуют формированию умений:

- следовать образцу, предложенному плану и инструкции при решении учебной задачи;
- контролировать с небольшой помощью учителя последовательность действий по решению учебной задачи;

- оценивать результаты своей работы, анализировать оценку учителя и одноклассников, спокойно, без обид принимать советы и замечания.

Совместная деятельность способствует формированию умений:

- строить свою учебную и игровую деятельность, житейские ситуации в соответствии с правилами поведения, принятыми в обществе;

- оценивать жизненные ситуации с точки зрения правил поведения, культуры общения, проявления терпения и уважения к собеседнику;

- проводить в парах (группах) простые опыты по определению свойств разных веществ (вода, молоко, сахар, соль, железо), совместно намечать план работы, оценивать свой вклад в общее дело;

- определять причины возможных конфликтов, выбирать (из предложенных) способы их разрешения.

3 КЛАСС

Человек и общество

Общество как совокупность людей, которые объединены общей культурой и связаны друг с другом совместной деятельностью во имя общей цели. Наша Родина – Российская Федерация. Уникальные памятники культуры России, родного края. Государственная символика Российской Федерации и своего региона. Города Золотого кольца России. Народы России. Уважение к культуре, традициям своего народа и других народов, государственным символам России.

Семья – коллектив близких, родных людей. Семейный бюджет, доходы и расходы семьи. Уважение к семейным ценностям.

Правила нравственного поведения в социуме. Внимание, уважительное отношение к людям с ограниченными возможностями здоровья, забота о них.

Значение труда в жизни человека и общества. Трудолюбие как общественно значимая ценность в культуре народов России. Особенности труда людей родного края, их профессии.

Страны и народы мира. Памятники природы и культуры – символы стран, в которых они находятся.

Человек и природа

Методы изучения природы. Карта мира. Материки и части света.

Вещество. Разнообразие веществ в окружающем мире. Примеры веществ: соль, сахар, вода, природный газ. Твёрдые тела, жидкости, газы. Простейшие практические работы с веществами, жидкостями, газами. Воздух – смесь газов. Свойства воздуха. Значение воздуха

для растений, животных, человека. Вода. Свойства воды. Состояния воды, её распространение в природе, значение для живых организмов и хозяйственной жизни человека. Круговорот воды в природе. Охрана воздуха, воды.

Горные породы и минералы. Полезные ископаемые, их значение в хозяйстве человека, бережное отношение людей к полезным ископаемым. Полезные ископаемые родного края (2–3 примера). Почва, её состав, значение для живой природы и хозяйственной жизни человека.

Первоначальные представления о бактериях. Грибы: строение шляпочных грибов. Грибы съедобные и несъедобные.

Разнообразие растений. Зависимость жизненного цикла организмов от условий окружающей среды. Размножение и развитие растений. Особенности питания и дыхания растений. Роль растений в природе и жизни людей, бережное отношение человека к растениям. Условия, необходимые для жизни растения (свет, тепло, воздух, вода). Наблюдение роста растений, фиксация изменений. Растения родного края, названия и краткая характеристика на основе наблюдений. Охрана растений.

Разнообразие животных. Зависимость жизненного цикла организмов от условий окружающей среды. Размножение и развитие животных (рыбы, птицы, звери). Особенности питания животных. Цепи питания. Условия, необходимые для жизни животных (воздух, вода, тепло, пища). Роль животных в природе и жизни людей, бережное отношение человека к животным. Охрана животных. Животные родного края, их названия, краткая характеристика на основе наблюдений.

Природные сообщества: лес, луг, пруд. Взаимосвязи в природном сообществе: растения – пища и укрытие для животных; животные – распространители плодов и семян растений. Влияние человека на природные сообщества. Природные сообщества родного края (2–3 примера на основе наблюдений). Правила нравственного поведения в природных сообществах.

Человек – часть природы. Общее представление о строении тела человека. Системы органов (опорно-двигательная, пищеварительная, дыхательная, кровеносная, нервная, органы чувств), их роль в жизнедеятельности организма. Измерение температуры тела человека, частоты пульса.

Правила безопасной жизнедеятельности

Здоровый образ жизни: двигательная активность (утренняя зарядка, динамические паузы), закаливание и профилактика заболеваний. Забота о здоровье и безопасности окружающих людей. Безопасность во дворе жилого дома (правила перемещения внутри двора и пересечения дворовой проезжей части, безопасные зоны электрических, газовых, тепловых подстанций и других опасных объектов инженерной инфраструктуры жилого дома, предупреждающие знаки безопасности). Правила безопасного поведения пассажира железнодорожного, водного и авиатранспорта (правила безопасного поведения на вокзалах и в аэропортах, безопасное поведение в вагоне, на борту самолёта, судна; знаки безопасности).

Безопасность в информационно-коммуникационной сети Интернет (ориентирование в признаках мошеннических действий, защита персональной информации, правила коммуникации в мессенджерах и социальных группах) в условиях контролируемого доступа в информационно-коммуникационную сеть Интернет.

Изучение окружающего мира в 3 классе способствует освоению ряда универсальных учебных действий: познавательных универсальных учебных действий, коммуникативных универсальных учебных действий, регулятивных универсальных учебных действий, совместной деятельности.

Базовые логические и исследовательские действия как часть познавательных универсальных учебных действий способствуют формированию умений:

- проводить несложные наблюдения в природе (сезонные изменения, поведение животных) по предложенному и самостоятельно составленному плану; на основе результатов совместных с одноклассниками наблюдений (в парах, группах) делать выводы;

- устанавливать зависимость между внешним видом, особенностями поведения и условиями жизни животного;

- определять (в процессе рассматривания объектов и явлений) существенные признаки и отношения между объектами и явлениями;

- моделировать цепи питания в природном сообществе;

- различать понятия «век», «столетие», «историческое время»; соотносить историческое событие с датой (историческим периодом).

Работа с информацией как часть познавательных универсальных учебных действий способствует формированию умений:

- понимать, что работа с моделями Земли (глобус, карта) может дать полезную и интересную информацию о природе нашей планеты;

- находить на глобусе материки и океаны, воспроизводить их названия; находить на карте нашу страну, столицу, свой регион;

- читать несложные планы, соотносить условные обозначения с изображёнными объектами;

- находить по предложению учителя информацию в разных источниках – текстах, таблицах, схемах, в том числе в информационно-коммуникационной сети Интернет (в условиях контролируемого входа);

- соблюдать правила безопасности при работе в информационной среде.

Коммуникативные универсальные учебные действия способствуют формированию умений:

- ориентироваться в понятиях, соотносить понятия и термины с их краткой характеристикой:

1. понятия и термины, связанные с социальным миром (безопасность, семейный бюджет, памятник культуры);

2. понятия и термины, связанные с миром природы (планета, материк, океан, модель Земли, царство природы, природное сообщество, цепь питания, Красная книга);

3. понятия и термины, связанные с безопасной жизнедеятельностью (знаки дорожного движения, дорожные ловушки, опасные ситуации, предвидение).

- описывать (характеризовать) условия жизни на Земле;

- описывать схожие, различные, индивидуальные признаки на основе сравнения объектов природы;

- приводить примеры, кратко характеризовать представителей разных царств природы;

- называть признаки (характеризовать) животного (растения) как живого организма;

- описывать (характеризовать) отдельные страницы истории нашей страны (в пределах изученного).

Регулятивные универсальные учебные действия способствуют формированию умений:

- планировать шаги по решению учебной задачи, контролировать свои действия (при небольшой помощи учителя);

- устанавливать причину возникающей трудности или ошибки, корректировать свои действия.

Совместная деятельность способствует формированию умений:

- участвуя в совместной деятельности, выполнять роли руководителя (лидера), подчинённого;

- оценивать результаты деятельности участников, положительно реагировать на советы и замечания в свой адрес;

- выполнять правила совместной деятельности, признавать право другого человека иметь собственное суждение, мнение;
- самостоятельно разрешать возникающие конфликты с учётом этики общения.

4 КЛАСС

Человек и общество

Конституция – Основной закон Российской Федерации. Права и обязанности гражданина Российской Федерации. Президент Российской Федерации – глава государства. Политико-административная карта России. Общая характеристика родного края, важнейшие достопримечательности, знаменитые соотечественники.

Города России. Святыни городов России. Главный город родного края: достопримечательности, история и характеристика отдельных исторических событий, связанных с ним.

Праздник в жизни общества как средство укрепления общественной солидарности и упрочения духовных связей между соотечественниками. Новый год, День защитника Отечества, Международный женский день, День весны и труда, День Победы, День России, День народного единства, День Конституции. Праздники и памятные даты своего региона. Уважение к культуре, истории, традициям своего народа и других народов, государственным символам России.

История Отечества «Лента времени» и историческая карта.

Наиболее важные и яркие события общественной и культурной жизни страны в разные исторические периоды: Государство Русь, Московское государство, Российская империя, СССР, Российская Федерация. Картины быта, труда, духовно-нравственные и культурные традиции людей в разные исторические времена. Выдающиеся люди разных эпох как носители базовых национальных ценностей.

Наиболее значимые объекты списка Всемирного культурного наследия в России и за рубежом. Охрана памятников истории и культуры. Посильное участие в охране памятников истории и культуры своего края. Личная ответственность каждого человека за сохранность историко-культурного наследия своего края.

Правила нравственного поведения в социуме, отношение к людям независимо от их национальности, социального статуса, религиозной принадлежности.

Человек и природа

Методы познания окружающей природы: наблюдения, сравнения, измерения, опыты по исследованию природных объектов и явлений. Солнце – ближайшая к нам звезда, источник света и тепла для всего живого на Земле. Характеристика планет Солнечной системы. Естественные спутники планет. Смена дня и ночи на Земле. Вращение Земли как причина смены дня и ночи. Обращение Земли вокруг Солнца и смена времён года.

Формы земной поверхности: равнины, горы, холмы, овраги (общее представление, условное обозначение равнин и гор на карте). Равнины и горы России. Особенности поверхности родного края (краткая характеристика на основе наблюдений).

Водоёмы, их разнообразие (океан, море, озеро, пруд, болото); река как водный поток; использование рек и водоёмов человеком. Крупнейшие реки и озёра России, моря, омывающие её берега, океаны. Водоёмы и реки родного края (названия, краткая характеристика на основе наблюдений).

Наиболее значимые природные объекты списка Всемирного наследия в России и за рубежом (2–3 объекта).

Природные зоны России: общее представление, основные природные зоны (климат, растительный и животный мир, особенности труда и быта людей, влияние человека на природу изучаемых зон, охрана природы). Связи в природных зонах.

Некоторые доступные для понимания экологические проблемы взаимодействия человека и природы. Охрана природных богатств: воды, воздуха, полезных ископаемых, растительного и животного мира. Правила нравственного поведения в природе. Международная Красная книга (отдельные примеры).

Правила безопасной жизнедеятельности

Здоровый образ жизни: профилактика вредных привычек.

Безопасность в городе (планирование маршрутов с учётом транспортной инфраструктуры города; правила безопасного поведения в общественных местах, зонах отдыха, учреждениях культуры). Правила безопасного поведения велосипедиста с учётом дорожных знаков и разметки, сигналов и средств защиты велосипедиста, правила использования самоката и других средств индивидуальной мобильности.

Безопасность в информационно-коммуникационной сети Интернет (поиск достоверной информации, опознавание государственных образовательных ресурсов и детских развлекательных порталов) в условиях контролируемого доступа в информационно-коммуникационную сеть Интернет.

Изучение окружающего мира в 4 классе способствует освоению ряда универсальных учебных действий: познавательных универсальных учебных действий, коммуникативных универсальных учебных действий, регулятивных универсальных учебных действий, совместной деятельности.

Базовые логические и исследовательские действия как часть познавательных универсальных учебных действий способствуют формированию умений:

- устанавливать последовательность этапов возрастного развития человека;
- конструировать в учебных и игровых ситуациях правила безопасного поведения в среде обитания;
- моделировать схемы природных объектов (строение почвы; движение реки, форма поверхности);
- соотносить объекты природы с принадлежностью к определённой природной зоне;
- классифицировать природные объекты по принадлежности к природной зоне;
- определять разрыв между реальным и желательным состоянием объекта (ситуации) на основе предложенных учителем вопросов.

Работа с информацией как часть познавательных универсальных учебных действий способствует формированию умений:

- использовать умения работать с информацией, представленной в разных формах; оценивать объективность информации, учитывать правила безопасного использования электронных образовательных и информационных ресурсов;
- использовать для уточнения и расширения своих знаний об окружающем мире словари, справочники, энциклопедии, в том числе и информационно-коммуникационную сеть Интернет (в условиях контролируемого выхода);
- делать сообщения (доклады) на предложенную тему на основе дополнительной информации, подготавливать презентацию, включая в неё иллюстрации, таблицы, диаграммы.

Коммуникативные универсальные учебные действия способствуют формированию умений:

- ориентироваться в понятиях: организм, возраст, система органов; культура, долг, соотечественник, берестяная грамота, первопечатник, иконопись, объект Всемирного природного и культурного наследия;
- характеризовать человека как живой организм: раскрывать функции различных систем органов; объяснять особую роль нервной системы в деятельности организма;

- создавать текст-рассуждение: объяснять вред для здоровья и самочувствия организма вредных привычек;
- описывать ситуации проявления нравственных качеств – отзывчивости, доброты, справедливости и др.;
- составлять краткие суждения о связях и зависимостях в природе (на основе сезонных изменений, особенностей жизни природных зон, пищевых цепей);
- составлять небольшие тексты «Права и обязанности гражданина РФ»;
- создавать небольшие тексты о знаменательных страницах истории нашей страны (в рамках изученного).

Регулятивные универсальные учебные действия способствуют формированию умений:

- самостоятельно планировать алгоритм решения учебной задачи; предвидеть трудности и возможные ошибки;
- контролировать процесс и результат выполнения задания, корректировать учебные действия при необходимости;
- адекватно принимать оценку своей работы; планировать работу над ошибками;
- находить ошибки в своей и чужих работах, устанавливать их причины.

Совместная деятельность способствует формированию умений:

- выполнять правила совместной деятельности при выполнении разных ролей – руководитель, подчинённый, напарник, члена большого коллектива;
- ответственно относиться к своим обязанностям в процессе совместной деятельности, объективно оценивать свой вклад в общее дело;
- анализировать ситуации, возникающие в процессе совместных игр, труда, использования инструментов, которые могут стать опасными для здоровья и жизни других людей.

ТЕМАТИЧЕСКОЕ ПЛАНИРОВАНИЕ

1 КЛАСС

№ п/п	Наименование разделов и тем программы	Количество часов
Раздел 1. Человек и общество		
1.1	Школа. Школьная жизнь.	3
1.2	Семья. Взаимоотношения и взаимопомощь в семье.	2
1.3	Россия - наша Родина.	11
Итого по разделу		16
Раздел 2. Человек и природа		
2.1	Природа - среда обитания человека. Взаимосвязи между человеком и природой.	13
2.2	Растительный мир. Растения ближайшего окружения.	9
2.3	Мир животных. Разные группы животных.	15
Итого по разделу		37
Раздел 3. Правила безопасной жизнедеятельности		
3.1	Режим дня школьника.	3
3.2	Безопасность в быту, безопасность	4

	пешехода, безопасность в сети Интернет	
Итого по разделу		7
Резервное время		6
ОБЩЕЕ КОЛИЧЕСТВО ЧАСОВ ПО ПРОГРАММЕ		66

2 КЛАСС

№ п/п	Наименование разделов и тем программы	Количество часов
Раздел 1. Человек и общество		
1.1	Наша родина - Россия	12
1.2	Семья. Семейные ценности и традиции	2
1.3	Правила культурного поведения в общественных местах	2
Итого по разделу		16
Раздел 2. Человек и природа		
2.1	Методы познания природы. Земля и другие планеты, звезды и созвездия.	7
2.2	Многообразие растений	8
2.3	Многообразие животных	11
2.4	Красная книга России. Заповедники и природные парки	8
Итого по разделу		34
Раздел 3. Правила безопасной жизнедеятельности		
3.1	Здоровый образ жизни школьника	4
3.2	Безопасность в школе и общественном транспорте, безопасность в сети Интернет	8
Итого по разделу		12
Резервное время		6
ОБЩЕЕ КОЛИЧЕСТВО ЧАСОВ ПО ПРОГРАММЕ		68

3 КЛАСС

№ п/п	Наименование разделов и тем программы	Количество часов
Раздел 1. Человек и общество		
1.1	Наша родина - Российская Федерация	14
1.2	Семья - коллектив близких. Родных людей.	2
1.3	Страны и народы мира.	4
Итого по разделу		20
Раздел 2. Человек и природа		
2.1	Методы изучения природы.	11

	Разнообразие веществ в окружающем мире.	
2.2	Бактерии, грибы и их разнообразие	2
2.3	Разнообразие растений	7
2.4	Разнообразие животных	7
2.5	Природные сообщества	3
2.6	Человек - часть природы	5
Итого по разделу		35
Раздел 3. Правила безопасной жизнедеятельности		
3.1	Здоровый образ жизни	2
3.2	Правила безопасного поведения пассажира. Безопасность в сети Интернет	5
Итого по разделу		7
Резервное время		6
ОБЩЕЕ КОЛИЧЕСТВО ЧАСОВ ПО ПРОГРАММЕ		68

4 КЛАСС

№ п/п	Наименование разделов и тем программы	Количество часов
Раздел 1. Человек и общество		
1.1	Наша родина - Российская Федерация	10
1.2	История Отечества. «Лента времени» и историческая карта	17
1.3	Человек - творец культурных ценностей. Всемирное культурное наследие	6
Итого по разделу		33
Раздел 2. Человек и природа		
2.1	Методы познания окружающей природы. Солнечная система	5
2.2	Формы земной поверхности. Водоемы и их разнообразие	9
2.3	Природные зоны России: общее представление, основные природные зоны	5
2.4	Природные и культурные объекты Всемирного наследия. Экологические проблемы	5
Итого по разделу		24
Раздел 3. Правила безопасной жизнедеятельности		
3.1	Здоровый образ жизни: профилактика вредных привычек	1
3.2	Безопасность в городе. Безопасность в сети Интернет	4
Итого по разделу		5
Резервное время		6
ОБЩЕЕ КОЛИЧЕСТВО ЧАСОВ ПО ПРОГРАММЕ		68

2.2.6. Основы религиозных культур и светской этики

ПЛАНИРУЕМЫЕ РЕЗУЛЬТАТЫ ОСВОЕНИЯ ПРОГРАММЫ

ЛИЧНОСТНЫЕ РЕЗУЛЬТАТЫ

В результате изучения предмета «Основы религиозных культур и светской этики» в 4 классе у обучающегося будут сформированы следующие личностные результаты:

- понимать основы российской гражданской идентичности, испытывать чувство гордости за свою Родину;
- формировать национальную и гражданскую самоидентичность, осознавать свою этническую и национальную принадлежность;
- понимать значение гуманистических и демократических ценностных ориентаций; осознавать ценность человеческой жизни;
- понимать значение нравственных норм и ценностей как условия жизни личности, семьи, общества;
- осознавать право гражданина РФ исповедовать любую традиционную религию или не исповедовать никакой религии;
- строить своё общение, совместную деятельность на основе правил коммуникации: умения договариваться, мирно разрешать конфликты, уважать другое мнение, независимо от принадлежности собеседников к религии или к атеизму;
- соотносить свои поступки с нравственными ценностями, принятыми в российском обществе, проявлять уважение к духовным традициям народов России, терпимость к представителям разного вероисповедания;
- строить своё поведение с учётом нравственных норм и правил; проявлять в повседневной жизни доброту, справедливость, доброжелательность в общении, желание при необходимости прийти на помощь;
- понимать необходимость обогащать свои знания о духовно-нравственной культуре, стремиться анализировать своё поведение, избегать негативных поступков и действий, оскорбляющих других людей;
- понимать необходимость бережного отношения к материальным и духовным ценностям.

МЕТАПРЕДМЕТНЫЕ РЕЗУЛЬТАТЫ

- овладевать способностью понимания и сохранения целей и задач учебной деятельности, поиска оптимальных средств их достижения;
- формировать умения планировать, контролировать и оценивать учебные действия в соответствии с поставленной задачей и условиями её реализации, определять и находить наиболее эффективные способы достижения результата, вносить соответствующие коррективы в процесс их реализации на основе оценки и учёта характера ошибок, понимать причины успеха/неуспеха учебной деятельности;
- совершенствовать умения в различных видах речевой деятельности и коммуникативных ситуациях; адекватное использование речевых средств и средств информационно-коммуникационных технологий для решения различных коммуникативных и познавательных задач;
- совершенствовать умения в области работы с информацией, осуществления информационного поиска для выполнения учебных заданий;
- овладевать навыками смыслового чтения текстов различных стилей и жанров, осознанного построения речевых высказываний в соответствии с задачами коммуникации;

- овладевать логическими действиями анализа, синтеза, сравнения, обобщения, классификации, установления аналогий и причинно-следственных связей, построения рассуждений, отнесения к известным понятиям;

- формировать готовность слушать собеседника и вести диалог, признавать возможность существования различных точек зрения и право каждого иметь свою собственную, уметь излагать своё мнение и аргументировать свою точку зрения и оценку событий;

- совершенствовать организационные умения в области коллективной деятельности, умения определять общую цель и пути её достижения, уметь договариваться о распределении ролей в совместной деятельности, адекватно оценивать собственное поведение и поведение окружающих.

Универсальные учебные действия

Познавательные УУД:

- ориентироваться в понятиях, отражающих нравственные ценности общества – мораль, этика, этикет, справедливость, гуманизм, благотворительность, а также используемых в разных религиях (в пределах изученного);

- использовать разные методы получения знаний о традиционных религиях и светской этике (наблюдение, чтение, сравнение, вычисление);

- применять логические действия и операции для решения учебных задач: сравнивать, анализировать, обобщать, делать выводы на основе изучаемого фактического материала;

- признавать возможность существования разных точек зрения; обосновывать свои суждения, приводить убедительные доказательства;

- выполнять совместные проектные задания с опорой на предложенные образцы.

Работа с информацией:

- воспроизводить прослушанную (прочитанную) информацию, подчёркивать её принадлежность к определённой религии и/или к гражданской этике;

- использовать разные средства для получения информации в соответствии с поставленной учебной задачей (текстовую, графическую, видео);

- находить дополнительную информацию к основному учебному материалу в разных информационных источниках, в том числе в Интернете (в условиях контролируемого входа);

- анализировать, сравнивать информацию, представленную в разных источниках, с помощью учителя, оценивать её объективность и правильность.

Коммуникативные УУД:

- использовать смысловое чтение для выделения главной мысли религиозных притч, сказаний, произведений фольклора и художественной литературы, анализа и оценки жизненных ситуаций, раскрывающих проблемы нравственности, этики, речевого этикета;

- соблюдать правила ведения диалога и дискуссии; корректно задавать вопросы и высказывать своё мнение; проявлять уважительное отношение к собеседнику с учётом особенностей участников общения;

- создавать небольшие тексты-описания, тексты-рассуждения для воссоздания, анализа и оценки нравственно-этических идей, представленных в религиозных учениях и светской этике.

Регулятивные УУД:

- проявлять самостоятельность, инициативность, организованность в осуществлении учебной деятельности и в конкретных жизненных ситуациях; контролировать состояние своего здоровья и эмоционального благополучия, предвидеть опасные для здоровья и жизни ситуации и способы их предупреждения;

- проявлять готовность изменять себя, оценивать свои поступки, ориентируясь на нравственные правила и нормы современного российского общества; проявлять способность к сознательному самоограничению в поведении;
- анализировать ситуации, отражающие примеры положительного и негативного отношения к окружающему миру (природе, людям, предметам трудовой деятельности);
- выразить своё отношение к анализируемым событиям, поступкам, действиям: одобрять нравственные нормы поведения; осуждать проявление несправедливости, жадности, нечестности, зла;
- проявлять высокий уровень познавательной мотивации, интерес к предмету, желание больше узнать о других религиях и правилах светской этики и этикета.

Совместная деятельность:

- выбирать партнёра не только по личным симпатиям, но и по деловым качествам, корректно высказывать свои пожелания к работе, спокойно принимать замечания к своей работе, объективно их оценивать;
- владеть умениями совместной деятельности: подчиняться, договариваться, руководить; терпеливо и спокойно разрешать возникающие конфликты;
- готовить индивидуально, в парах, в группах сообщения по изученному и дополнительному материалу с иллюстративным материалом и видеопрезентацией.

ПРЕДМЕТНЫЕ РЕЗУЛЬТАТЫ

Предметные результаты обучения по модулю «Основы православной культуры» должны обеспечивать следующие достижения обучающегося:

- выразить своими словами первоначальное понимание сущности духовного развития как осознания и усвоения человеком значимых для жизни представлений о себе, людях, окружающей действительности;
- выразить своими словами понимание значимости нравственного совершенствования и роли в этом личных усилий человека, приводить примеры;
- выразить понимание и принятие значения российских традиционных духовных и нравственных ценностей, духовно-нравственной культуры народов России, российского общества как источника и основы духовного развития, нравственного совершенствования;
- рассказывать о нравственных заповедях, нормах христианской морали, их значении в выстраивании отношений в семье, между людьми, в общении и деятельности;
- раскрывать основное содержание нравственных категорий в православной культуре, традиции (любовь, вера, милосердие, прощение, покаяние, сострадание, ответственность, послушание, грех как нарушение заповедей, борьба с грехом, спасение), основное содержание и соотношение ветхозаветных Десяти заповедей и Евангельских заповедей Блаженств, христианского нравственного идеала; объяснять «золотое правило нравственности» в православной христианской традиции;
- первоначальный опыт осмысления и нравственной оценки поступков, поведения (своих и других людей) с позиций православной этики;
- раскрывать своими словами первоначальные представления о мировоззрении (картине мира) в православии, вероучении о Боге-Троице, Творении, человеке, Богочеловеке Иисусе Христе как Спасителе, Церкви;
- рассказывать о Священном Писании Церкви – Библии (Ветхий Завет, Новый Завет, Евангелия и евангелисты), апостолах, святых и житиях святых, священнослужителях, богослужениях, молитвах, Таинствах (общее число Таинств, смысл Таинств Крещения, Причастия, Венчания, Исповеди), монашестве и монастырях в православной традиции;

- рассказывать о назначении и устройстве православного храма (собственно храм, притвор, алтарь, иконы, иконостас), нормах поведения в храме, общения с мирянами и священнослужителями;
 - рассказывать о православных праздниках (не менее трёх, включая Воскресение Христово и Рождество Христово), православных постах, назначении поста;
 - раскрывать основное содержание норм отношений в православной семье, обязанностей и ответственности членов семьи, отношении детей к отцу, матери, братьям и сёстрам, старшим по возрасту, предкам; православных семейных ценностей;
 - распознавать христианскую символику, объяснять своими словами её смысл (православный крест) и значение в православной культуре;
 - рассказывать о художественной культуре в православной традиции, об иконописи; выделять и объяснять особенности икон в сравнении с картинами;
 - излагать основные исторические сведения о возникновении православной религиозной традиции в России (Крещение Руси), своими словами объяснять роль православия в становлении культуры народов России, российской культуры и государственности;
 - первоначальный опыт поисковой, проектной деятельности по изучению православного исторического и культурного наследия в своей местности, регионе (храмы, монастыри, святыни, памятные и святые места), оформлению и представлению её результатов;
 - приводить примеры нравственных поступков, совершаемых с опорой на этические нормы религиозной культуры и внутреннюю установку личности, поступать согласно своей совести;
 - выразить своими словами понимание свободы мировоззренческого выбора, отношения человека, людей в обществе к религии, свободы вероисповедания; понимание российского общества как многоэтнического и многорелигиозного (приводить примеры), понимание российского общенародного (общенационального, гражданского) патриотизма, любви к Отечеству, нашей общей Родине – России; приводить примеры сотрудничества последователей традиционных религий;
 - называть традиционные религии в России (не менее трёх, кроме изучаемой), народы России, для которых традиционными религиями исторически являются православие, ислам, буддизм, иудаизм;
 - выразить своими словами понимание человеческого достоинства, ценности человеческой жизни в православной духовно-нравственной культуре, традиции.
- Предметные результаты освоения образовательной программы модуля «Основы исламской культуры» должны отражать сформированность умений:
- выразить своими словами первоначальное понимание сущности духовного развития как осознания и усвоения человеком значимых для жизни представлений о себе, людях, окружающей действительности;
 - выразить своими словами понимание значимости нравственного совершенствования и роли в этом личных усилий человека, приводить примеры;
 - выразить понимание и принятие значения российских традиционных духовных и нравственных ценностей, духовно-нравственной культуры народов России, российского общества как источника и основы духовного развития, нравственного совершенствования;
 - рассказывать о нравственных заповедях, нормах исламской религиозной морали, их значении в выстраивании отношений в семье, между людьми, в общении и деятельности;
 - раскрывать основное содержание нравственных категорий в исламской культуре, традиции (вера, искренность, милосердие, ответственность, справедливость, честность,

великодушные, скромность, верность, терпение, выдержка, достойное поведение, стремление к знаниям);

- первоначальный опыт осмысления и нравственной оценки поступков, поведения (своих и других людей) с позиций исламской этики;
- раскрывать своими словами первоначальные представления о мировоззрении (картине мира) в исламской культуре, единобожии, вере и её основах;
- рассказывать о Священном Коране и сунне – примерах из жизни пророка Мухаммада; о праведных предках, о ритуальной практике в исламе (намаз, хадж, пост, закят, дуа, зикр);
- рассказывать о назначении и устройстве мечети (минбар, михраб), нормах поведения в мечети, общения с верующими и служителями ислама;
- рассказывать о праздниках в исламе (Ураза-байрам, Курбан-байрам, Маулид);
- раскрывать основное содержание норм отношений в исламской семье, обязанностей и ответственности членов семьи; норм отношений детей к отцу, матери, братьям и сёстрам, старшим по возрасту, предкам; норм отношений с дальними родственниками, соседями; исламских семейных ценностей;
- распознавать исламскую символику, объяснять своими словами её смысл и охарактеризовать назначение исламского орнамента;
- рассказывать о художественной культуре в исламской традиции, религиозных напевах, каллиграфии, архитектуре, книжной миниатюре, религиозной атрибутике, одежде;
- излагать основные исторические сведения о возникновении исламской религиозной традиции в России, своими словами объяснять роль ислама в становлении культуры народов России, российской культуры и государственности;
- первоначальный опыт поисковой, проектной деятельности по изучению исламского исторического и культурного наследия в своей местности, регионе (мечети, медресе, памятные и святые места), оформлению и представлению её результатов;
- приводить примеры нравственных поступков, совершаемых с опорой на этические нормы религиозной культуры и внутреннюю установку личности поступать согласно своей совести;
- выразить своими словами понимание свободы мировоззренческого выбора, отношения человека, людей в обществе к религии, свободы вероисповедания; понимание российского общества как многоэтничного и многорелигиозного (приводить примеры), понимание российского общенародного (общенационального, гражданского) патриотизма, любви к Отечеству, нашей общей Родине – России; приводить примеры сотрудничества последователей традиционных религий;
- называть традиционные религии в России (не менее трёх, кроме изучаемой), народы России, для которых традиционными религиями исторически являются православие, ислам, буддизм, иудаизм;
- выразить своими словами понимание человеческого достоинства, ценности человеческой жизни в исламской духовно-нравственной культуре, традиции.

Предметные результаты освоения образовательной программы модуля «Основы буддийской культуры» должны отражать сформированность умений:

- выразить своими словами первоначальное понимание сущности духовного развития как осознания и усвоения человеком значимых для жизни представлений о себе, людях, окружающей действительности;
- выразить своими словами понимание значимости нравственного самосовершенствования и роли в этом личных усилий человека, приводить примеры;
- выразить понимание и принятие значения российских традиционных духовных и нравственных ценностей, духовно-нравственной культуры народов России, российского общества как источника и основы духовного развития, нравственного совершенствования;

- рассказывать о нравственных заповедях, нормах буддийской религиозной морали, их значении в выстраивании отношений в семье, между людьми, в общении и деятельности;
- раскрывать основное содержание нравственных категорий в буддийской культуре, традиции (сострадание, милосердие, любовь, ответственность, благие и неблагие деяния, освобождение, борьба с неведением, уверенность в себе, постоянство перемен, внимательность); основных идей (учения) Будды о сущности человеческой жизни, цикличности и значения сансары; понимание личности как совокупности всех поступков; значение понятий «правильное воззрение» и «правильное действие»;
- первоначальный опыт осмысления и нравственной оценки поступков, поведения (своих и других людей) с позиций буддийской этики;
- раскрывать своими словами первоначальные представления о мировоззрении (картине мира) в буддийской культуре, учении о Будде (буддах), бодхисаттвах, Вселенной, человеке, обществе, сангхе, сансаре и нирване; понимание ценности любой формы жизни как связанной с ценностью человеческой жизни и бытия;
- рассказывать о буддийских писаниях, ламах, службах; смысле принятия, восьмеричном пути и карме;
- рассказывать о назначении и устройстве буддийского храма, нормах поведения в храме, общения с мирскими последователями и ламами;
- рассказывать о праздниках в буддизме, аскезе;
- раскрывать основное содержание норм отношений в буддийской семье, обязанностей и ответственности членов семьи, отношении детей к отцу, матери, братьям и сёстрам, старшим по возрасту, предкам; буддийских семейных ценностей;
- распознавать буддийскую символику, объяснять своими словами её смысл и значение в буддийской культуре;
- рассказывать о художественной культуре в буддийской традиции;
- излагать основные исторические сведения о возникновении буддийской религиозной традиции в истории и в России, своими словами объяснять роль буддизма в становлении культуры народов России, российской культуры и государственности;
- первоначальный опыт поисковой, проектной деятельности по изучению буддийского исторического и культурного наследия в своей местности, регионе (храмы, монастыри, святыни, памятные и святые места), оформлению и представлению её результатов;
- приводить примеры нравственных поступков, совершаемых с опорой на этические нормы религиозной культуры и внутреннюю установку личности, поступать согласно своей совести;
- выразить своими словами понимание свободы мировоззренческого выбора, отношения человека, людей в обществе к религии, свободы вероисповедания; понимание российского общества как многоэтнического и многорелигиозного (приводить примеры), понимание российского общенародного (общенационального, гражданского) патриотизма, любви к Отечеству, нашей общей Родине – России; приводить примеры сотрудничества последователей традиционных религий;
- называть традиционные религии в России (не менее трёх, кроме изучаемой), народы России, для которых традиционными религиями исторически являются православие, ислам, буддизм, иудаизм;
- выразить своими словами понимание человеческого достоинства, ценности человеческой жизни в буддийской духовно-нравственной культуре, традиции.

Предметные результаты освоения образовательной программы модуля «Основы иудейской культуры» должны отражать сформированность умений:

- выражать своими словами первоначальное понимание сущности духовного развития как осознания и усвоения человеком значимых для жизни представлений о себе, людях, окружающей действительности;
- выражать своими словами понимание значимости нравственного совершенствования и роли в этом личных усилий человека, приводить примеры;
- выражать понимание и принятие значения российских традиционных духовных и нравственных ценностей, духовно-нравственной культуры народов России, российского общества как источника и основы духовного развития, нравственного совершенствования;
- рассказывать о нравственных заповедях, нормах иудейской морали, их значении в выстраивании отношений в семье, между людьми, в общении и деятельности;
- раскрывать основное содержание нравственных категорий в иудейской культуре, традиции (любовь, вера, милосердие, прощение, покаяние, сострадание, ответственность, послушание, исполнение заповедей, борьба с грехом и спасение), основное содержание и место заповедей (прежде всего, Десяти заповедей) в жизни человека; объяснять «золотое правило нравственности» в иудейской религиозной традиции;
- первоначальный опыт осмысления и нравственной оценки поступков, поведения (своих и других людей) с позиций иудейской этики;
- раскрывать своими словами первоначальные представления о мировоззрении (картине мира) в иудаизме, учение о единобожии, об основных принципах иудаизма;
- рассказывать о священных текстах иудаизма – Торе и Танахе, о Талмуде, произведениях выдающихся деятелей иудаизма, богослужениях, молитвах;
- рассказывать о назначении и устройстве синагоги, о раввинах, нормах поведения в синагоге, общения с мирянами и раввинами;
- рассказывать об иудейских праздниках (не менее четырёх, включая Рош-а-Шана, Йом-Киппур, Суккот, Песах), постах, назначении поста;
- раскрывать основное содержание норм отношений в еврейской семье, обязанностей и ответственности членов семьи, отношений детей к отцу, матери, братьям и сёстрам, старшим по возрасту, предкам; иудейских традиционных семейных ценностей;
- распознавать иудейскую символику, объяснять своими словами её смысл (магендовид) и значение в еврейской культуре;
- рассказывать о художественной культуре в иудейской традиции, каллиграфии, религиозных напевах, архитектуре, книжной миниатюре, религиозной атрибутике, одежде;
- излагать основные исторические сведения о появлении иудаизма на территории России, своими словами объяснять роль иудаизма в становлении культуры народов России, российской культуры и государственности;
- первоначальный опыт поисковой, проектной деятельности по изучению иудейского исторического и культурного наследия в своей местности, регионе (синагоги, кладбища, памятные и святые места), оформлению и представлению её результатов;
- приводить примеры нравственных поступков, совершаемых с опорой на этические нормы религиозной культуры и внутреннюю установку личности, поступать согласно своей совести;
- выражать своими словами понимание свободы мировоззренческого выбора, отношения человека, людей в обществе к религии, свободы вероисповедания; понимание российского общества как многоэтничного и многорелигиозного (приводить примеры), понимание российского общенародного (общенационального, гражданского) патриотизма, любви к Отечеству, нашей общей Родине – России; приводить примеры сотрудничества последователей традиционных религий;

- называть традиционные религии в России (не менее трёх, кроме изучаемой), народы России, для которых традиционными религиями исторически являются православие, ислам, буддизм, иудаизм;

- выражать своими словами понимание человеческого достоинства, ценности человеческой жизни в иудейской духовно-нравственной культуре, традиции.

Предметные результаты освоения образовательной программы модуля «Основы религиозных культур народов России» должны отражать сформированность умений:

- выражать своими словами первоначальное понимание сущности духовного развития как осознания и усвоения человеком значимых для жизни представлений о себе, людях, окружающей действительности;

- выражать своими словами понимание значимости нравственного самосовершенствования и роли в этом личных усилий человека, приводить примеры;

- выразить понимание и принятие значения российских традиционных духовных и нравственных ценностей, духовно-нравственной культуры народов России, российского общества как источника и основы духовного развития, нравственного совершенствования;

- рассказывать о нравственных заповедях, нормах морали в традиционных религиях России (православие, ислам, буддизм, иудаизм), их значении в выстраивании отношений в семье, между людьми;

- раскрывать основное содержание нравственных категорий (долг, свобода, ответственность, милосердие, забота о слабых, взаимопомощь) в религиозной культуре народов России (православии, исламе, буддизме, иудаизме); объяснять «золотое правило нравственности» в религиозных традициях;

- соотносить нравственные формы поведения с нравственными нормами, заповедями в традиционных религиях народов России;

- раскрывать своими словами первоначальные представления о мировоззрении (картине мира) в вероучении православия, ислама, буддизма, иудаизма; об основателях религий;

- рассказывать о священных писаниях традиционных религий народов России (Библия, Коран, Трипитака (Ганджур), Танах), хранителях предания и служителях религиозного культа (священники, муллы, ламы, раввины), религиозных обрядах, ритуалах, обычаях (1–2 примера);

- рассказывать о назначении и устройстве священных сооружений (храмов) традиционных религий народов России, основных нормах поведения в храмах, общения с верующими;

- рассказывать о религиозных календарях и праздниках традиционных религий народов России (православия, ислама, буддизма, иудаизма, не менее одного религиозного праздника каждой традиции);

- раскрывать основное содержание норм отношений в религиозной семье (православие, ислам, буддизм, иудаизм), общее представление о семейных ценностях в традиционных религиях народов России; понимание отношения к труду, учению в традиционных религиях народов России;

- распознавать религиозную символику традиционных религий народов России (православия, ислама, буддизма, иудаизма минимально по одному символу), объяснять своими словами её значение в религиозной культуре;

- рассказывать о художественной культуре традиционных религий народов России (православные иконы, исламская каллиграфия, буддийская танкопись); главных особенностях религиозного искусства православия, ислама, буддизма, иудаизма (архитектура, изобразительное искусство, язык и поэтика религиозных текстов, музыки или звуковой среды);

- излагать основные исторические сведения о роли традиционных религий в становлении культуры народов России, российского общества, российской государственности;

- первоначальный опыт поисковой, проектной деятельности по изучению исторического и культурного наследия традиционных религий народов России в своей местности, регионе (храмы, монастыри, святыни, памятные и святые места), оформлению и представлению её результатов;

- приводить примеры нравственных поступков, совершаемых с опорой на этические нормы религиозной культуры и внутреннюю установку личности поступать согласно своей совести;

- выражать своими словами понимание свободы мировоззренческого выбора, отношения человека, людей в обществе к религии, свободы вероисповедания; понимание российского общества как многоэтничного и многорелигиозного (приводить примеры), понимание российского общенародного (общенационального, гражданского) патриотизма, любви к Отечеству, нашей общей Родине – России; приводить примеры сотрудничества последователей традиционных религий;

- называть традиционные религии в России, народы России, для которых традиционными религиями исторически являются православие, ислам, буддизм, иудаизм;

- выразить своими словами понимание человеческого достоинства, ценности человеческой жизни в традиционных религиях народов России.

Предметные результаты освоения образовательной программы модуля «Основы светской этики» должны отражать сформированность умений:

- выразить своими словами первоначальное понимание сущности духовного развития как осознания и усвоения человеком значимых для жизни представлений о себе, людях, окружающей действительности;

- выразить своими словами понимание значимости нравственного самосовершенствования и роли в этом личных усилий человека, приводить примеры;

- выразить понимание и принятие значения российских традиционных духовных и нравственных ценностей, духовно-нравственной культуры народов России, российского общества как источника и основы духовного развития, нравственного совершенствования;

- рассказывать о российской светской (гражданской) этике как общепринятых в российском обществе нормах морали, отношений и поведения людей, основанных на российских традиционных духовных ценностях, конституционных правах, свободах и обязанностях человека и гражданина в России;

- раскрывать основное содержание нравственных категорий российской светской этики (справедливость, совесть, ответственность, сострадание, ценность и достоинство человеческой жизни, взаимоуважение, вера в добро, человеколюбие, милосердие, добродетели, патриотизм, труд) в отношениях между людьми в российском обществе; объяснять «золотое правило нравственности»;

- высказывать суждения оценочного характера о значении нравственности в жизни человека, семьи, народа, общества и государства; умение различать нравственные нормы и нормы этикета, приводить примеры;

- первоначальный опыт осмысления и нравственной оценки поступков, поведения (своих и других людей) с позиций российской светской (гражданской) этики;

- раскрывать своими словами первоначальные представления об основных нормах российской светской (гражданской) этики: любовь к Родине, российский патриотизм и гражданственность, защита Отечества; уважение памяти предков, исторического и культурного наследия и особенностей народов России, российского общества; уважение

чести, достоинства, доброго имени любого человека; любовь к природе, забота о животных, охрана окружающей среды;

- рассказывать о праздниках как одной из форм исторической памяти народа, общества; российских праздниках (государственные, народные, религиозные, семейные праздники); российских государственных праздниках, их истории и традициях (не менее трёх), религиозных праздниках (не менее двух разных традиционных религий народов России), праздниках в своём регионе (не менее одного), о роли семейных праздников в жизни человека, семьи;

- раскрывать основное содержание понимания семьи, отношений в семье на основе российских традиционных духовных ценностей (семья – союз мужчины и женщины на основе взаимной любви для совместной жизни, рождения и воспитания детей; любовь и забота родителей о детях; любовь и забота детей о нуждающихся в помощи родителях; уважение старших по возрасту, предков); российских традиционных семейных ценностей;

- распознавать российскую государственную символику, символику своего региона, объяснять её значение; выражать уважение российской государственности, законов в российском обществе, законных интересов и прав людей, сограждан;

- рассказывать о трудовой морали, нравственных традициях трудовой деятельности, предпринимательства в России; выражать нравственную ориентацию на трудолюбие, честный труд, уважение к труду, трудящимся, результатам труда;

- рассказывать о российских культурных и природных памятниках, о культурных и природных достопримечательностях своего региона;

- раскрывать основное содержание российской светской (гражданской) этики на примерах образцов нравственности, российской гражданственности и патриотизма в истории России;

- объяснять своими словами роль светской (гражданской) этики в становлении российской государственности;

- первоначальный опыт поисковой, проектной деятельности по изучению исторического и культурного наследия народов России, российского общества в своей местности, регионе, оформлению и представлению её результатов;

- приводить примеры нравственных поступков, совершаемых с опорой на этические нормы российской светской (гражданской) этики и внутреннюю установку личности поступать согласно своей совести;

- выражать своими словами понимание свободы мировоззренческого выбора, отношения человека, людей в обществе к религии, свободы вероисповедания; понимание российского общества как многоэтнического и многорелигиозного (приводить примеры), понимание российского общенародного (общенационального, гражданского) патриотизма, любви к Отечеству, нашей общей Родине – России; приводить примеры сотрудничества последователей традиционных религий;

- называть традиционные религии в России, народы России, для которых традиционными религиями исторически являются православие, ислам, буддизм, иудаизм;

- выражать своими словами понимание человеческого достоинства, ценности человеческой жизни в российской светской (гражданской) этике.

СОДЕРЖАНИЕ ОБУЧЕНИЯ

Модуль «ОСНОВЫ ПРАВОСЛАВНОЙ КУЛЬТУРЫ»

Россия – наша Родина. Введение в православную традицию. Культура и религия. Во что верят православные христиане. Добро и зло в православной традиции. Золотое правило нравственности. Любовь к ближнему. Отношение к труду. Долг и ответственность.

Милосердие и сострадание. Православие в России. Православный храм и другие святыни. Символический язык православной культуры: христианское искусство (иконы, фрески, церковное пение, прикладное искусство), православный календарь. Праздники. Христианская семья и её ценности.

Любовь и уважение к Отечеству. Патриотизм многонационального и многоконфессионального народа России.

Модуль «ОСНОВЫ ИСЛАМСКОЙ КУЛЬТУРЫ»

Россия – наша Родина. Введение в исламскую традицию. Культура и религия. Пророк Мухаммад – образец человека и учитель нравственности в исламской традиции. Во что верят правоверные мусульмане. Добро и зло в исламской традиции. Золотое правило нравственности. Любовь к ближнему. Отношение к труду. Долг и ответственность. Милосердие и сострадание. Столпы ислама и исламской этики. Обязанности мусульман. Для чего построена и как устроена мечеть. Мусульманское летоисчисление и календарь. Ислам в России. Семья в исламе. Нравственные ценности ислама. Праздники исламских народов России: их происхождение и особенности проведения. Искусство ислама.

Любовь и уважение к Отечеству. Патриотизм многонационального и многоконфессионального народа России.

Модуль «ОСНОВЫ БУДДИЙСКОЙ КУЛЬТУРЫ»

Россия – наша Родина. Введение в буддийскую духовную традицию. Культура и религия. Будда и его учение. Буддийские святыни. Будды и бодхисатвы. Семья в буддийской культуре и её ценности. Буддизм в России. Человек в буддийской картине мира. Буддийские символы. Буддийские ритуалы. Буддийские святыни. Буддийские священные сооружения. Буддийский храм. Буддийский календарь. Праздники в буддийской культуре. Искусство в буддийской культуре.

Любовь и уважение к Отечеству. Патриотизм многонационального и многоконфессионального народа России.

Модуль «ОСНОВЫ ИУДЕЙСКОЙ КУЛЬТУРЫ»

Россия – наша Родина. Введение в иудейскую духовную традицию. Культура и религия. Тора – главная книга иудаизма. Классические тексты иудаизма. Патриархи еврейского народа. Пророки и праведники в иудейской культуре. Храм в жизни иудеев. Назначение синагоги и её устройство. Суббота (Шабат) в иудейской традиции. Иудаизм в России. Традиции иудаизма в повседневной жизни евреев. Ответственное принятие заповедей. Еврейский дом. Еврейский календарь: его устройство и особенности. Еврейские праздники: их история и традиции. Ценности семейной жизни в иудейской традиции.

Любовь и уважение к Отечеству. Патриотизм многонационального и многоконфессионального народа России.

Модуль «ОСНОВЫ РЕЛИГИОЗНЫХ КУЛЬТУР НАРОДОВ РОССИИ»

Россия – наша Родина. Культура и религия. Религии мира и их основатели. Священные книги религий мира. Хранители предания в религиях мира. Человек в религиозных традициях мира. Добро и зло. Священные сооружения. Искусство в религиозной культуре. Искусство в религиозной культуре. Религии России. Религия и мораль. Нравственные заповеди в религиях мира. Обычай и обряды. Религиозные ритуалы в искусстве. Праздники и календари в религиях мира. Семья, семейные ценности. Долг, свобода, ответственность, труд. Милосердие, забота о слабых, взаимопомощь, социальные проблемы общества и отношение к ним разных религий.

Любовь и уважение к Отечеству. Патриотизм многонационального и многоконфессионального народа России.

Модуль «ОСНОВЫ СВЕТСКОЙ ЭТИКИ»

Россия – наша Родина. Культура и религия. Этика и её значение в жизни человека. Праздники как одна из форм исторической памяти. Образцы нравственности в культурах

разных народов. Государство и мораль гражданина. Образцы нравственности в культуре Отечества. Трудовая мораль. Нравственные традиции предпринимательства. Что значит быть нравственным в наше время. Высшие нравственные ценности, идеалы, принципы морали. Методика создания морального кодекса в школе. Нормы морали. Этикет. Образование как нравственная норма. Методы нравственного самосовершенствования.

Любовь и уважение к Отечеству. Патриотизм многонационального и многоконфессионального народа России.

ТЕМАТИЧЕСКОЕ ПЛАНИРОВАНИЕ МОДУЛЬ «ОСНОВЫ ПРАВОСЛАВНОЙ КУЛЬТУРЫ»

№ п/п	Наименование разделов и тем программы	Количество часов
1	Россия — наша Родина	1
2	Культура и религия. Введение в православную	2
3	Во что верят православные христиане	4
4	Добро и зло в православной традиции. Золотое	4
5	Отношение к труду. Долг и ответственность	2
6	Милосердие и сострадание	2
7	Православие в России	5
8	Православный храм и другие святыни	3
9	Символический язык православной культуры:	6
1	Христианская семья и её ценности	3
1	Любовь и уважение к Отечеству. Патриотизм	2
ОБЩЕЕ КОЛИЧЕСТВО ЧАСОВ ПО ПРОГРАММЕ		34

ТЕМАТИЧЕСКОЕ ПЛАНИРОВАНИЕ МОДУЛЬ «ОСНОВЫ ИСЛАМСКОЙ КУЛЬТУРЫ»

№ п/п	Наименование разделов и тем программы	Количество часов
1	Россия — наша Родина	1
2	Культура и религия. Введение в исламскую духовную традицию	3
3	Пророк Мухаммад — образец человека и учитель нравственности в исламской традиции	2
4	Коран и Сунна	2
5	Во что верят правоверные мусульмане (вера в Аллаха, в ангелов и посланников Бога, в Божественные Писания, в Судный день, в предопределение)	4
6	Пять столпов исламской веры Обязанности мусульман	5
7	Творческие работы учащихся. Доработка творческих работ учащихся при участии взрослых и друзей	2
8	История ислама в России	1
9	Нравственные основы ислама	9
1	Наука, искусство — достижения исламской культуры.	3

0	Мечеть	
1	1 Мусумальнское летоисчисление. Праздники ислама	1
2	1 Любовь и уважение к Отечеству	1
ОБЩЕЕ КОЛИЧЕСТВО ЧАСОВ ПО ПРОГРАММЕ		34

**ТЕМАТИЧЕСКОЕ ПЛАНИРОВАНИЕ
МОДУЛЬ «ОСНОВЫ БУДДИЙСКОЙ КУЛЬТУРЫ»**

№ п/п	Наименование разделов и тем программы	Количество часов
1	Россия — наша Родина	1
2	Культура и религия. Введение в буддийскую	2
3	Основатель буддизма — Сиддхартха Гаутама. Будда и его учение	4
4	Буддийский священный канон Трипитака	2
5	Буддийская картина мира	2
6	Добро и зло. Принцип ненасилия	2
7	Человек в буддийской картине мира	1
8	Сострадание и милосердие	1
9	Отношение к природе	1
10	Буддийские учителя Будды и бодхисаттвы	1
11	Семья в буддийской культуре и её ценности	1
12	Творческие работы учащихся	1
13	Обобщающий урок	1
14	Буддизм в России	1
15	Путь духовного совершенствования	2
16	Буддийское учение о добродетелях	2
17	Буддийские символы	1
18	Буддийские ритуалы и обряды	1
19	Буддийские святыни	1
20	Буддийские священные сооружения	1
21	Буддийский храм	1
22	Буддийский календарь	1
23	Буддийские праздники	1
24	Искусство в буддийской культуре	1
25	Любовь и уважение к Отечеству	1
ОБЩЕЕ КОЛИЧЕСТВО ЧАСОВ ПО ПРОГРАММЕ		34

**ТЕМАТИЧЕСКОЕ ПЛАНИРОВАНИЕ
МОДУЛЬ «ОСНОВЫ ИУДЕЙСКОЙ КУЛЬТУРЫ»**

№ п/п	Наименование разделов и тем программы	Количество часов
1	Россия — наша Родина	1
2	Введение в иудейскую духовную традицию.	2
3	Тора — главная книга иудаизма. Сущность Торы.	2
4	Письменная и Устная Тора. Классические тексты	1
5	Патриархи еврейского народа: от Авраама до Моше. Дарование Торы на горе Синай	4
6	Пророки и праведники в иудейской культуре	2
7	Храм в жизни иудеев	1
8	Назначение синагоги и её устройство	1
9	Суббота (Шабат) в иудейской традиции. Субботний ритуал	1
10	Молитвы и благословения в иудаизме	1
11	Добро и зло	1
12	Творческие работы учащихся	2
13	Иудаизм в России	1
14	Основные принципы иудаизма	2
15	Милосердие, забота о слабых, взаимопомощь	1
16	Традиции иудаизма в повседневной жизни евреев	1
17	Совершеннолетие в иудаизме. Ответственное	1
18	Еврейский дом — еврейский мир: знакомство с	1
19	Еврейский календарь	1
20	Еврейские праздники: их история и традиции	2
21	Ценности семейной жизни в иудейской традиции.	2
22	Любовь и уважение к Отечеству	1
23	Творческие работы учащихся	2
ОБЩЕЕ КОЛИЧЕСТВО ЧАСОВ ПО ПРОГРАММЕ		34

**ТЕМАТИЧЕСКОЕ ПЛАНИРОВАНИЕ
МОДУЛЬ "ОСНОВЫ РЕЛИГИОЗНЫХ КУЛЬТУР НАРОДОВ РОССИИ"**

№ п/п	Наименование разделов и тем программы	Количество часов
1	Россия — наша Родина	1
2	Культура и религия. Возникновение религий. Мировые религии и иудаизм. Основатели религий мира	4
3	Священные книги христианства, ислама, иудаизма и буддизма	2
4	Хранители предания в религиях мира	2
5	Добро и зло	2
6	Человек в религиозных традициях народов	2

	России	
7	Священные сооружения	2
8	Искусство в религиозной культуре	2
9	Творческие работы учащихся	2
10	Религиозная культура народов России	2
11	Религиозные ритуалы. Обычай и обряды	4
12	Праздники и календари	2
13	Религия и мораль. Нравственные заповеди в христианстве, исламе, буддизме и иудаизме	2
14	Милосердие, забота о слабых, взаимопомощь	1
15	Семья и семейные ценности	1
16	Долг, свобода, ответственность, труд	1
17	Любовь и уважение к Отечеству	1
18	Обобщающий урок. Подведение итогов	1
ОБЩЕЕ КОЛИЧЕСТВО ЧАСОВ ПО ПРОГРАММЕ		34

**ТЕМАТИЧЕСКОЕ ПЛАНИРОВАНИЕ
МОДУЛЬ «ОСНОВЫ СВЕТСКОЙ ЭТИКИ»**

№ п/п	Наименование разделов и тем программы	Количество часов
1	Россия — наша Родина	1
2	Этика и её значение в жизни человека. Нормы морали. Нравственные ценности, идеалы, принципы	8
3	Государство и мораль гражданина. Основной Закон (Конституция) в государстве как источник российской гражданской этики	1
4	Образцы нравственности в культуре Отечества, народов России. Природа и человек	8
5	Праздники как одна из форм исторической памяти	2
6	Семейные ценности. Этика семейных отношений	1
7	Трудовая мораль. Нравственные традиции предпринимательства	3
8	Что значит быть нравственным в наше время. Методы нравственного самосовершенствования	6
9	Этикет	2
10	Любовь и уважение к Отечеству. Патриотизм многонационального и многоконфессионального народа России	2
ОБЩЕЕ КОЛИЧЕСТВО ЧАСОВ ПО ПРОГРАММЕ		34

2.2.7. *Искусство*

ПЛАНИРУЕМЫЕ РЕЗУЛЬТАТЫ ОСВОЕНИЯ ПРОГРАММЫ ПО ИЗОБРАЗИТЕЛЬНОМУ ИСКУССТВУ НА УРОВНЕ НАЧАЛЬНОГО ОБЩЕГО ОБРАЗОВАНИЯ

ЛИЧНОСТНЫЕ РЕЗУЛЬТАТЫ

Личностные результаты освоения программы по изобразительному искусству на уровне начального общего образования достигаются в единстве учебной и воспитательной деятельности в соответствии с традиционными российскими социокультурными и духовно-нравственными ценностями, принятыми в обществе правилами и нормами поведения и способствуют процессам самопознания, самовоспитания и саморазвития, формирования внутренней позиции личности.

В результате изучения изобразительного искусства на уровне начального общего образования у обучающегося будут сформированы следующие **личностные результаты**:

- уважение и ценностное отношение к своей Родине – России;
- ценностно-смысловые ориентации и установки, отражающие индивидуально-личностные позиции и социально значимые личностные качества;
- духовно-нравственное развитие обучающихся;
- мотивация к познанию и обучению, готовность к саморазвитию и активному участию в социально значимой деятельности;
- позитивный опыт участия в творческой деятельности; интерес к произведениям искусства и литературы, построенным на принципах нравственности и гуманизма, уважительного отношения и интереса к культурным традициям и творчеству своего и других народов.

Патриотическое воспитание осуществляется через освоение обучающимися содержания традиций отечественной культуры, выраженной в её архитектуре, народном, декоративно-прикладном и изобразительном искусстве. Урок искусства воспитывает патриотизм в процессе восприятия и освоения в личной художественной деятельности конкретных знаний о красоте и мудрости, заложенных в культурных традициях.

Гражданское воспитание осуществляется через развитие чувства личной причастности к жизни общества и созидающих качеств личности, приобщение обучающихся к ценностям отечественной и мировой культуры. Учебный предмет способствует пониманию особенностей жизни разных народов и красоты их эстетических идеалов. Коллективные творческие работы создают условия для разных форм художественно-творческой деятельности, способствуют пониманию другого человека, становлению чувства личной ответственности.

Духовно-нравственное воспитание является стержнем художественного развития обучающегося, приобщения его к искусству как сфере, концентрирующей в себе духовно-нравственный поиск человечества. Учебные задания направлены на развитие внутреннего мира обучающегося и развитие его эмоционально-образной, чувственной сферы. Занятия искусством помогают обучающемуся обрести социально значимые знания. Развитие творческих способностей способствует росту самосознания, осознания себя как личности и члена общества.

Эстетическое воспитание – важнейший компонент и условие развития социально значимых отношений обучающихся, формирования представлений о прекрасном и безобразном, о высоком и низком. Эстетическое воспитание способствует формированию ценностных ориентаций обучающихся в отношении к окружающим людям, в стремлении к их пониманию, а также в отношении к семье, природе, труду, искусству, культурному наследию.

Ценности познавательной деятельности воспитываются как эмоционально окрашенный интерес к жизни людей и природы. Происходит это в процессе развития навыков восприятия и художественной рефлексии своих наблюдений в художественно-творческой деятельности. Навыки исследовательской деятельности развиваются при выполнении заданий культурно-исторической направленности.

Экологическое воспитание происходит в процессе художественно-эстетического наблюдения природы и её образа в произведениях искусства. Формирование эстетических чувств способствует активному неприятию действий, приносящих вред окружающей среде.

Трудовое воспитание осуществляется в процессе личной художественно-творческой работы по освоению художественных материалов и удовлетворения от создания реального, практического продукта. Воспитываются стремление достичь результат, упорство, творческая инициатива, понимание эстетики трудовой деятельности. Важны также умения сотрудничать с одноклассниками, работать в команде, выполнять коллективную работу – обязательные требования к определённым заданиям по программе.

МЕТАПРЕДМЕТНЫЕ РЕЗУЛЬТАТЫ

Овладение универсальными познавательными действиями

В результате изучения изобразительного искусства на уровне начального общего образования у обучающегося будут сформированы познавательные универсальные учебные действия, коммуникативные универсальные учебные действия, регулятивные универсальные учебные действия, совместная деятельность.

Пространственные представления и сенсорные способности:

- характеризовать форму предмета, конструкции;
- выявлять доминантные черты (характерные особенности) в визуальном образе;
- сравнивать плоскостные и пространственные объекты по заданным основаниям;
- находить ассоциативные связи между визуальными образами разных форм и предметов;
- сопоставлять части и целое в видимом образе, предмете, конструкции;
- анализировать пропорциональные отношения частей внутри целого и предметов между собой;
- обобщать форму составной конструкции;
- выявлять и анализировать ритмические отношения в пространстве и в изображении (визуальном образе) на установленных основаниях;
- передавать обобщённый образ реальности при построении плоской композиции;
- соотносить тональные отношения (тёмное – светлое) в пространственных и плоскостных объектах;
- выявлять и анализировать эмоциональное воздействие цветовых отношений в пространственной среде и плоскостном изображении.

У обучающегося будут сформированы следующие базовые логические и исследовательские действия как часть познавательных универсальных учебных действий:

- проявлять исследовательские, экспериментальные действия в процессе освоения выразительных свойств различных художественных материалов;
- проявлять творческие экспериментальные действия в процессе самостоятельного выполнения художественных заданий; проявлять исследовательские и аналитические действия на основе определённых учебных установок в процессе восприятия произведений изобразительного искусства, архитектуры и продуктов детского художественного творчества;
- использовать наблюдения для получения информации об особенностях объектов и состоянии природы, предметного мира человека, городской среды;

- анализировать и оценивать с позиций эстетических категорий явления природы и предметно-пространственную среду жизни человека;
- формулировать выводы, соответствующие эстетическим, аналитическим и другим учебным установкам по результатам проведённого наблюдения;
- использовать знаково-символические средства для составления орнаментов и декоративных композиций;
- классифицировать произведения искусства по видам и, соответственно, по назначению в жизни людей;
- классифицировать произведения изобразительного искусства по жанрам в качестве инструмента анализа содержания произведений;
- ставить и использовать вопросы как исследовательский инструмент познания.

У обучающегося будут сформированы следующие умения работать с информацией как часть познавательных универсальных учебных действий:

- использовать электронные образовательные ресурсы;
- уметь работать с электронными учебниками и учебными пособиями;
- выбирать источник для получения информации: поисковые системы Интернета, цифровые электронные средства, справочники, художественные альбомы и детские книги;
- анализировать, интерпретировать, обобщать и систематизировать информацию, представленную в произведениях искусства, текстах, таблицах и схемах;
- самостоятельно готовить информацию на заданную или выбранную тему и представлять её в различных видах: рисунках и эскизах, электронных презентациях;
- осуществлять виртуальные путешествия по архитектурным памятникам, в отечественные художественные музеи и зарубежные художественные музеи (галереи) на основе установок и квестов, предложенных учителем;
- соблюдать правила информационной безопасности при работе в Интернете.

Овладение универсальными коммуникативными действиями

У обучающегося будут сформированы следующие умения общения как часть коммуникативных универсальных учебных действий:

- понимать искусство в качестве особого языка общения – межличностного (автор – зритель), между поколениями, между народами;
- вести диалог и участвовать в обсуждении, проявляя уважительное отношение к противоположным мнениям, сопоставлять свои суждения с суждениями участников общения, выявляя и корректно отстаивая свои позиции в оценке и понимании обсуждаемого явления;
- находить общее решение и разрешать конфликты на основе общих позиций и учёта интересов в процессе совместной художественной деятельности;
- демонстрировать и объяснять результаты своего творческого, художественного или исследовательского опыта;
- анализировать произведения детского художественного творчества с позиций их содержания и в соответствии с учебной задачей, поставленной учителем;
- признавать своё и чужое право на ошибку, развивать свои способности сопереживать, понимать намерения и переживания свои и других людей;
- взаимодействовать, сотрудничать в процессе коллективной работы, принимать цель совместной деятельности и строить действия по её достижению, договариваться, выполнять поручения, подчиняться, ответственно относиться к своей задаче по достижению общего результата.

Овладение универсальными регулятивными действиями

У обучающегося будут сформированы следующие умения самоорганизации и самоконтроля как часть регулятивных универсальных учебных действий:

- внимательно относиться и выполнять учебные задачи, поставленные учителем;
- соблюдать последовательность учебных действий при выполнении задания;
- уметь организовывать своё рабочее место для практической работы, сохраняя порядок в окружающем пространстве и проявляя бережное отношение к используемым материалам;
- соотносить свои действия с планируемыми результатами, осуществлять контроль своей деятельности в процессе достижения результата.

ПРЕДМЕТНЫЕ РЕЗУЛЬТАТЫ

К концу обучения в **1 классе** обучающийся получит следующие предметные результаты по отдельным темам программы по изобразительному искусству:

Модуль «Графика»

Осваивать навыки применения свойств простых графических материалов в самостоятельной творческой работе в условиях урока.

Приобретать первичный опыт в создании графического рисунка на основе знакомства со средствами изобразительного языка.

Приобретать опыт аналитического наблюдения формы предмета, опыт обобщения и геометризации наблюдаемой формы как основы обучения рисунку.

Приобретать опыт создания рисунка простого (плоского) предмета с натуры.

Учиться анализировать соотношения пропорций, визуально сравнивать пространственные величины.

Приобретать первичные знания и навыки композиционного расположения изображения на листе.

Уметь выбирать вертикальный или горизонтальный формат листа для выполнения соответствующих задач рисунка.

Воспринимать учебную задачу, поставленную учителем, и решать её в своей практической художественной деятельности.

Уметь обсуждать результаты своей практической работы и работы товарищей с позиций соответствия их поставленной учебной задаче, с позиций выраженного в рисунке содержания и графических средств его выражения (в рамках программного материала).

Модуль «Живопись»

Осваивать навыки работы красками «гуашь» в условиях урока.

Знать три основных цвета; обсуждать и называть ассоциативные представления, которые рождает каждый цвет.

Осознавать эмоциональное звучание цвета и уметь формулировать своё мнение с опорой на опыт жизненных ассоциаций.

Приобретать опыт экспериментирования, исследования результатов смешения красок и получения нового цвета.

Вести творческую работу на заданную тему с опорой на зрительные впечатления, организованные педагогом.

Модуль «Скульптура»

Приобретать опыт аналитического наблюдения, поиска выразительных образных объёмных форм в природе (например, облака, камни, коряги, формы плодов).

Осваивать первичные приёмы лепки из пластилина, приобретать представления о целостной форме в объёмном изображении.

Овладевать первичными навыками бумагопластики – создания объёмных форм из бумаги путём её складывания, надрезания, закручивания.

Модуль «Декоративно-прикладное искусство»

Уметь рассматривать и эстетически характеризовать различные примеры узоров в природе (в условиях урока на основе фотографий); приводить примеры, сопоставлять и искать ассоциации с орнаментами в произведениях декоративно-прикладного искусства.

Различать виды орнаментов по изобразительным мотивам: растительные, геометрические, анималистические.

Учиться использовать правила симметрии в своей художественной деятельности.

Приобретать опыт создания орнаментальной декоративной композиции (стилизованной: декоративный цветок или птица).

Приобретать знания о значении и назначении украшений в жизни людей.

Приобретать представления о глиняных игрушках отечественных народных художественных промыслов (дымковская, каргопольская игрушки или по выбору учителя с учётом местных промыслов) и опыт практической художественной деятельности по мотивам игрушки выбранного промысла.

Иметь опыт и соответствующие возрасту навыки подготовки и оформления общего праздника.

Модуль «Архитектура».

Рассматривать различные произведения архитектуры в окружающем мире (по фотографиям в условиях урока); анализировать и характеризовать особенности и составные части рассматриваемых зданий.

Осваивать приёмы конструирования из бумаги, складывания объёмных простых геометрических тел.

Приобретать опыт пространственного макетирования (сказочный город) в форме коллективной игровой деятельности.

Приобретать представления о конструктивной основе любого предмета и первичные навыки анализа его строения.

Модуль «Восприятие произведений искусства»

Приобретать умения рассматривать, анализировать детские рисунки с позиций их содержания и сюжета, настроения, композиции (расположения на листе), цвета, а также соответствия учебной задаче, поставленной учителем.

Приобретать опыт эстетического наблюдения природы на основе эмоциональных впечатлений с учётом учебных задач и визуальной установки учителя.

Приобретать опыт художественного наблюдения предметной среды жизни человека в зависимости от поставленной аналитической и эстетической задачи (установки).

Осваивать опыт эстетического восприятия и аналитического наблюдения архитектурных построек.

Осваивать опыт эстетического, эмоционального общения со станковой картиной, понимать значение зрительских умений и специальных знаний; приобретать опыт восприятия картин со сказочным сюжетом (В.М. Васнецова и других художников по выбору учителя), а также произведений с ярко выраженным эмоциональным настроением (например, натюрморты В. Ван Гога или А. Матисса).

Осваивать новый опыт восприятия художественных иллюстраций в детских книгах и отношения к ним в соответствии с учебной установкой.

Модуль «Азбука цифровой графики»

Приобретать опыт создания фотографий с целью эстетического и целенаправленного наблюдения природы.

Приобретать опыт обсуждения фотографий с точки зрения того, с какой целью сделан снимок, насколько значимо его содержание и какова композиция в кадре.

К концу обучения во **2 классе** обучающийся получит следующие предметные результаты по отдельным темам программы по изобразительному искусству:

Модуль «Графика»

Осваивать особенности и приёмы работы новыми графическими художественными материалами; осваивать выразительные свойства твёрдых, сухих, мягких и жидких графических материалов.

Приобретать навыки изображения на основе разной по характеру и способу наложения линии.

Овладевать понятием «ритм» и навыками ритмической организации изображения как необходимой композиционной основы выражения содержания.

Осваивать навык визуального сравнения пространственных величин, приобретать умения соотносить пропорции в рисунках птиц и животных (с опорой на зрительские впечатления и анализ).

Приобретать умение вести рисунок с натуры, видеть пропорции объекта, расположение его в пространстве; располагать изображение на листе, соблюдая этапы ведения рисунка, осваивая навык штриховки.

Модуль «Живопись»

Осваивать навыки работы цветом, навыки смешения красок, пастозное плотное и прозрачное нанесение краски; осваивать разный характер мазков и движений кистью, навыки создания выразительной фактуры и кроющие качества гуаши.

Приобретать опыт работы акварельной краской и понимать особенности работы прозрачной краской.

Знать названия основных и составных цветов и способы получения разных оттенков составного цвета.

Различать и сравнивать тёмные и светлые оттенки цвета; осваивать смешение цветных красок с белой и чёрной (для изменения их тона).

Знать о делении цветов на тёплые и холодные; уметь различать и сравнивать тёплые и холодные оттенки цвета.

Осваивать эмоциональную выразительность цвета: цвет звонкий и яркий, радостный; цвет мягкий, «глухой» и мрачный и другое.

Приобретать опыт создания пейзажей, передающих разные состояния погоды (например, туман, грозу) на основе изменения тонального звучания цвета, приобретать опыт передачи разного цветового состояния моря.

Уметь в изображении сказочных персонажей выразить их характер (герои сказок добрые и злые, нежные и грозные); обсуждать, объяснять, какими художественными средствами удалось показать характер сказочных персонажей.

Модуль «Скульптура»

Познакомиться с традиционными игрушками одного из народных художественных промыслов; освоить приёмы и последовательность лепки игрушки в традициях выбранного промысла; выполнить в технике лепки фигурку сказочного зверя по мотивам традиций выбранного промысла (по выбору: филимоновская, абашевская, каргопольская, дымковская игрушки или с учётом местных промыслов).

Знать об изменениях скульптурного образа при осмотре произведения с разных сторон.

Приобретать в процессе лепки из пластилина опыт передачи движения цельной лепной формы и разного характера движения этой формы (изображения зверушки).

Модуль «Декоративно-прикладное искусство»

Рассматривать, анализировать и эстетически оценивать разнообразие форм в природе, воспринимаемых как узоры.

Сравнивать, сопоставлять природные явления – узоры (например, капли, снежинки, паутинки, роса на листьях, серёжки во время цветения деревьев) – с рукотворными произведениями декоративного искусства (кружево, шитьё, ювелирные изделия и другое).

Приобретать опыт выполнения эскиза геометрического орнамента кружева или вышивки на основе природных мотивов.

Осваивать приёмы орнаментального оформления сказочных глиняных зверушек, созданных по мотивам народного художественного промысла (по выбору: филимоновская, абашевская, каргопольская, дымковская игрушки или с учётом местных промыслов).

Приобретать опыт преобразования бытовых подручных нехудожественных материалов в художественные изображения и поделки.

Рассматривать, анализировать, сравнивать украшения человека на примерах иллюстраций к народным сказкам лучших художников-иллюстраторов (например, И. Я. Билибина), когда украшения не только соответствуют народным традициям, но и выражают характер персонажа; учиться понимать, что украшения человека рассказывают о нём, выявляют особенности его характера, его представления о красоте.

Приобретать опыт выполнения красками рисунков украшений народных былинных персонажей.

Модуль «Архитектура»

Осваивать приёмы создания объёмных предметов из бумаги и объёмного декорирования предметов из бумаги.

Участвовать в коллективной работе по построению из бумаги пространственного макета сказочного города или детской площадки.

Рассматривать, характеризовать конструкцию архитектурных строений (по фотографиям в условиях урока), указывая составные части и их пропорциональные соотношения.

Осваивать понимание образа здания, то есть его эмоционального воздействия.

Рассматривать, приводить примеры и обсуждать вид разных жилищ, домиков сказочных героев в иллюстрациях известных художников детской книги, развивая фантазию и внимание к архитектурным постройкам.

Приобретать опыт сочинения и изображения жилья для разных по своему характеру героев литературных и народных сказок.

Модуль «Восприятие произведений искусства»

Обсуждать примеры детского художественного творчества с точки зрения выражения в них содержания, настроения, расположения изображения в листе, цвета и других средств художественной выразительности, а также ответа на поставленную учебную задачу.

Осваивать и развивать умения вести эстетическое наблюдение явлений природы, а также потребность в таком наблюдении.

Приобретать опыт эстетического наблюдения и художественного анализа произведений декоративного искусства и их орнаментальной организации (например, кружево, шитьё, резьба и роспись по дереву и ткани, чеканка).

Приобретать опыт восприятия, эстетического анализа произведений отечественных художников-пейзажистов (И. И. Левитана, И. И. Шишкина, И. К. Айвазовского, Н. П. Крымова и других по выбору учителя), а также художников-анималистов (В. В. Ватагина, Е. И. Чарушина и других по выбору учителя).

Приобретать опыт восприятия, эстетического анализа произведений живописи западноевропейских художников с активным, ярким выражением настроения (В. Ван Гог, К. Моне, А. Матисса и других по выбору учителя).

Знать имена и узнавать наиболее известные произведения отечественных художников И. И. Левитана, И. И. Шишкина, И. К. Айвазовского, В. М. Васнецова, В. В. Ватагина, Е. И. Чарушина (и других по выбору учителя).

Модуль «Азбука цифровой графики»

Осваивать возможности изображения с помощью разных видов линий в программе Paint (или другом графическом редакторе).

Осваивать приёмы трансформации и копирования геометрических фигур в программе Paint, а также построения из них простых рисунков или орнаментов.

Осваивать в компьютерном редакторе (например, Paint) инструменты и техники – карандаш, кисточка, ластик, заливка и другие – и создавать простые рисунки или композиции (например, образ дерева).

Осваивать композиционное построение кадра при фотографировании: расположение объекта в кадре, масштаб, доминанта. Участвовать в обсуждении композиционного построения кадра в фотографии.

К концу обучения в **3 классе** обучающийся получит следующие предметные результаты по отдельным темам программы по изобразительному искусству:

Модуль «Графика».

Приобретать представление о художественном оформлении книги, о дизайне книги, многообразии форм детских книг, о работе художников-иллюстраторов.

Получать опыт создания эскиза книжки-игрушки на выбранный сюжет: рисунок обложки с соединением шрифта (текста) и изображения, рисунок заглавной буквицы, создание иллюстраций, размещение текста и иллюстраций на развороте.

Узнавать об искусстве шрифта и образных (изобразительных) возможностях надписи, о работе художника над шрифтовой композицией.

Создавать практическую творческую работу – поздравительную открытку, совмещающую в ней шрифт и изображение.

Узнавать о работе художников над плакатами и афишами. Выполнять творческую композицию – эскиз афиши к выбранному спектаклю или фильму.

Узнавать основные пропорции лица человека, взаимное расположение частей лица.

Приобретать опыт рисования портрета (лица) человека.

Создавать маску сказочного персонажа с ярко выраженным характером лица (для карнавала или спектакля).

Модуль «Живопись»

Осваивать приёмы создания живописной композиции (натюрморта) по наблюдению природы или по представлению.

Рассматривать, эстетически анализировать сюжет и композицию, эмоциональное настроение в натюрмортах известных отечественных художников.

Приобретать опыт создания творческой живописной работы – натюрморта с ярко выраженным настроением или «натюрморта-автопортрета».

Изображать красками портрет человека с опорой на натуру или по представлению.

Создавать пейзаж, передавая в нём активное состояние природы.

Приобрести представление о деятельности художника в театре.

Создать красками эскиз занавеса или эскиз декораций к выбранному сюжету.

Познакомиться с работой художников по оформлению праздников.

Выполнить тематическую композицию «Праздник в городе» на основе наблюдений, по памяти и по представлению.

Модуль «Скульптура»

Приобрести опыт творческой работы: лепка сказочного персонажа на основе сюжета известной сказки (или создание этого персонажа в технике бумагопластики, по выбору учителя).

Учиться создавать игрушку из подручного нехудожественного материала путём добавления к ней необходимых деталей и тем самым «одушевления образа».

Узнавать о видах скульптуры: скульптурные памятники, парковая скульптура, мелкая пластика, рельеф (виды рельефа).

Приобретать опыт лепки эскиза парковой скульптуры.

Модуль «Декоративно-прикладное искусство»

Узнавать о создании глиняной и деревянной посуды: народные художественные промыслы гжель и хохлома.

Знакомиться с приёмами исполнения традиционных орнаментов, украшающих посуду гжели и хохломы; осваивать простые кистевые приёмы, свойственные этим промыслам; выполнить эскизы орнаментов, украшающих посуду (по мотивам выбранного художественного промысла).

Узнать о сетчатых видах орнаментов и их применении, например, в росписи тканей, стен, уметь рассуждать с опорой на зрительный материал о видах симметрии в сетчатом орнаменте.

Осваивать навыки создания орнаментов при помощи штампов и трафаретов.

Получить опыт создания композиции орнамента в квадрате (в качестве эскиза росписи женского платка).

Модуль «Архитектура»

Выполнить зарисовки или творческие рисунки по памяти и по представлению на тему исторических памятников или архитектурных достопримечательностей своего города.

Создать эскиз макета паркового пространства или участвовать в коллективной работе по созданию такого макета.

Создать в виде рисунков или объёмных аппликаций из цветной бумаги эскизы разнообразных малых архитектурных форм, наполняющих городское пространство.

Придумать и нарисовать (или выполнить в технике бумагопластики) транспортное средство.

Выполнить творческий рисунок – создать образ своего города или села или участвовать в коллективной работе по созданию образа своего города или села (в виде коллажа).

Модуль «Восприятие произведений искусства»

Рассматривать и обсуждать содержание работы художника, ценностно и эстетически относиться к иллюстрациям известных отечественных художников детских книг, получая различную визуально-образную информацию; знать имена нескольких художников детской книги.

Рассматривать и анализировать архитектурные постройки своего города (села), характерные особенности улиц и площадей, выделять центральные по архитектуре здания и обсуждать их архитектурные особенности, приобретать представления, аналитический и эмоциональный опыт восприятия наиболее известных памятников архитектуры Москвы и Санкт-Петербурга (для жителей регионов на основе фотографий, телепередач и виртуальных путешествий), уметь обсуждать увиденные памятники.

Знать и уметь объяснять назначение основных видов пространственных искусств: изобразительных видов искусства – живописи, графики, скульптуры; архитектуры, дизайна, декоративно-прикладных видов искусства, а также деятельности художника в кино, в театре, на празднике.

Знать и уметь называть основные жанры живописи, графики и скульптуры, определяемые предметом изображения.

Знать имена крупнейших отечественных художников-пейзажистов: И. И. Шишкина, И. И. Левитана, А. К. Саврасова, В. Д. Поленова, И. К. Айвазовского и других (по выбору учителя), приобретать представления об их произведениях.

Осуществлять виртуальные интерактивные путешествия в художественные музеи, участвовать в исследовательских квестах, в обсуждении впечатлений от виртуальных путешествий.

Знать имена крупнейших отечественных портретистов: В. И. Сурикова, И. Е. Репина, В. А. Серова и других (по выбору учителя), приобретать представления об их произведениях.

Понимать значение музеев и называть, указывать, где находятся и чему посвящены их коллекции: Государственная Третьяковская галерея, Государственный Эрмитаж, Государственный Русский музей, Государственный музей изобразительных искусств имени А. С. Пушкина.

Знать, что в России много замечательных художественных музеев, иметь представление о коллекциях своих региональных музеев.

Модуль «Азбука цифровой графики»

Осваивать приёмы работы в графическом редакторе с линиями, геометрическими фигурами, инструментами традиционного рисования.

Применять получаемые навыки для усвоения определённых учебных тем, например: исследования свойств ритма и построения ритмических композиций, составления орнаментов путём различных повторений рисунка узора, простого повторения (раппорт), экспериментируя на свойствах симметрии; создание паттернов.

Осваивать с помощью создания схемы лица человека его конструкцию и пропорции; осваивать с помощью графического редактора схематическое изменение мимики лица.

Осваивать приёмы соединения шрифта и векторного изображения при создании, например, поздравительных открыток, афиши.

К концу обучения в **4 классе** обучающийся получит следующие предметные результаты по отдельным темам программы по изобразительному искусству:

Модуль «Графика»

Осваивать правила линейной и воздушной перспективы и применять их в своей практической творческой деятельности. Изучать основные пропорции фигуры человека, пропорциональные отношения отдельных частей фигуры и учиться применять эти знания в своих рисунках.

Приобретать представление о традиционных одеждах разных народов и представление о красоте человека в разных культурах, применять эти знания в изображении персонажей сказаний и легенд или просто представителей народов разных культур.

Создавать зарисовки памятников отечественной и мировой архитектуры.

Модуль «Живопись»

Выполнять живописное изображение пейзажей разных климатических зон (пейзаж гор, пейзаж степной или пустынной зоны, пейзаж, типичный для среднейрусской природы).

Передавать в изображении народные представления о красоте человека, создавать образ женщины в русском народном костюме и образ мужчины в народном костюме.

Приобретать опыт создания портретов женских и мужских, портрета пожилого человека, детского портрета или автопортрета, портрета персонажа (по представлению из выбранной культурной эпохи).

Создавать двойной портрет (например, портрет матери и ребёнка).

Приобретать опыт создания композиции на тему «Древнерусский город».

Участвовать в коллективной творческой работе по созданию композиционного панно (аппликации из индивидуальных рисунков) на темы народных праздников (русского народного праздника и традиционных праздников у разных народов), в которых выражается обобщённый образ национальной культуры.

Модуль «Скульптура»

Лепка из пластилина эскиза памятника героям Великой Отечественной войны или участие в коллективной разработке проекта макета мемориального комплекса ко Дню Победы в Великой Отечественной войне (работа выполняется после освоения собранного материала о мемориальных комплексах, существующих в нашей стране в память о Великой Отечественной войне).

Модуль «Декоративно-прикладное искусство»

Исследовать и делать зарисовки особенностей, характерных для орнаментов разных народов или исторических эпох (особенности символов и стилизованных мотивов), показать в рисунках традиции использования орнаментов в архитектуре, одежде, оформлении предметов быта у разных народов, в разные эпохи.

Изучить и показать в практической творческой работе орнаменты, традиционные мотивы и символы русской народной культуры (в деревянной резьбе и росписи по дереву, вышивке, декоре головных уборов, орнаментах, которые характерны для предметов быта).

Получить представления о красоте русского народного костюма и головных женских уборов, особенностях мужской одежды разных сословий, а также о связи украшения костюма мужчины с родом его занятий и положением в обществе.

Познакомиться с женским и мужским костюмами в традициях разных народов, со своеобразием одежды в разных культурах и в разные эпохи.

Модуль «Архитектура»

Получить представление о конструкции традиционных жилищ у разных народов, об их связи с окружающей природой.

Познакомиться с конструкцией избы – традиционного деревянного жилого дома – и надворных построек, уметь строить из бумаги или изображать конструкцию избы, понимать и уметь объяснять тесную связь декора (украшений) избы с функциональным значением тех же деталей: единство красоты и пользы. Иметь представления о конструктивных особенностях переносного жилища – юрты.

Иметь знания, уметь объяснять и изображать традиционную конструкцию здания каменного древнерусского храма, знать примеры наиболее значительных древнерусских соборов и где они находятся, иметь представление о красоте и конструктивных особенностях памятников русского деревянного зодчества. Иметь представления об устройстве и красоте древнерусского города, его архитектурном устройстве и жизни в нём людей. Знать основные конструктивные черты древнегреческого храма, уметь его изобразить, иметь общее, целостное образное представление о древнегреческой культуре.

Иметь представление об основных характерных чертах храмовых сооружений, характерных для разных культур: готический (романский) собор в европейских городах, буддийская пагода, мусульманская мечеть, уметь изображать их.

Понимать и уметь объяснять, в чём заключается значимость для современных людей сохранения архитектурных памятников и исторического образа своей и мировой культуры.

Модуль «Восприятие произведений искусства»

Формировать восприятие произведений искусства на темы истории и традиций русской отечественной культуры (произведения В. М. Васнецова, А. М. Васнецова, Б. М. Кустодиева, В. И. Сурикова, К. А. Коровина, А. Г. Венецианова, А. П. Рябушкина, И. Я. Билибина и других по выбору учителя).

Иметь образные представления о каменном древнерусском зодчестве (Московский Кремль, Новгородский детинец, Псковский кром, Казанский кремль и другие с учётом местных архитектурных комплексов, в том числе монастырских), о памятниках русского деревянного зодчества (архитектурный комплекс на острове Кижи).

Узнавать соборы Московского Кремля, Софийский собор в Великом Новгороде, храм Покрова на Нерли.

Уметь называть и объяснять содержание памятника К. Минину и Д. Пожарскому скульптора И. П. Мартоса в Москве.

Знать и узнавать основные памятники наиболее значимых мемориальных ансамблей и уметь объяснять их особое значение в жизни людей (мемориальные ансамбли: Могила Неизвестного Солдата в Москве; памятник-ансамбль «Героям Сталинградской битвы» на Мамаевом кургане, «Воин-освободитель» в берлинском Трептов-парке, Пискаревский мемориал в Санкт-Петербурге и другие по выбору учителя), знать о правилах поведения при посещении мемориальных памятников.

Иметь представления об архитектурных, декоративных и изобразительных произведениях в культуре Древней Греции, других культурах Древнего мира, в том числе Древнего Востока, уметь обсуждать эти произведения.

Узнавать, различать общий вид и представлять основные компоненты конструкции готических (романских) соборов, знать особенности архитектурного устройства мусульманских мечетей, иметь представление об архитектурном своеобразии здания буддийской пагоды.

Приводить примеры произведений великих европейских художников: Леонардо да Винчи, Рафаэля, Рембрандта, Пикассо и других (по выбору учителя).

Модуль «Азбука цифровой графики»

Осваивать правила линейной и воздушной перспективы с помощью графических изображений и их варьирования в компьютерной программе Paint: изображение линии горизонта и точки схода, перспективных сокращений, цветовых и тональных изменений.

Моделировать в графическом редакторе с помощью инструментов геометрических фигур конструкцию традиционного крестьянского деревянного дома (избы) и различные варианты его устройства.

Использовать поисковую систему для знакомства с разными видами деревянного дома на основе избы и традициями её украшений.

Моделировать в графическом редакторе с помощью инструментов геометрических фигур конструкцию юрты, находить в поисковой системе разнообразные модели юрты, её украшения, внешний и внутренний вид юрты.

Моделировать в графическом редакторе с помощью инструментов геометрических фигур конструкции храмовых зданий разных культур (каменный православный собор с закомарами, со сводами-нефами, главой, куполом, готический или романский собор, пагода, мечеть).

Построить пропорции фигуры человека в графическом редакторе с помощью геометрических фигур или на линейной основе; изобразить различные фазы движения, двигая части фигуры (при соответствующих технических условиях создать анимацию схематического движения человека).

Освоить анимацию простого повторяющегося движения изображения в виртуальном редакторе GIF-анимации.

Освоить и проводить компьютерные презентации в программе PowerPoint по темам изучаемого материала, собирая в поисковых системах нужный материал, или на основе собственных фотографий и фотографий своих рисунков, делать шрифтовые надписи наиболее важных определений, названий, положений, которые надо помнить и знать.

Осуществлять виртуальные путешествия по архитектурным памятникам, в отечественные и зарубежные художественные музеи (галереи) на основе установок и квестов, предложенных учителем.

СОДЕРЖАНИЕ ОБУЧЕНИЯ

1 КЛАСС

Модуль «Графика»

Расположение изображения на листе. Выбор вертикального или горизонтального формата листа в зависимости от содержания изображения.

Разные виды линий. Линейный рисунок. Графические материалы для линейного рисунка и их особенности. Приёмы рисования линией.

Рисование с натуры: разные листья и их форма.

Представление о пропорциях: короткое – длинное. Развитие навыка видения соотношения частей целого (на основе рисунков животных).

Графическое пятно (ахроматическое) и представление о силуэте. Формирование навыка видения целостности. Цельная форма и её части.

Модуль «Живопись»

Цвет как одно из главных средств выражения в изобразительном искусстве. Навыки работы гуашью в условиях урока. Краски «гуашь», кисти, бумага цветная и белая.

Три основных цвета. Ассоциативные представления, связанные с каждым цветом. Навыки смешения красок и получение нового цвета.

Эмоциональная выразительность цвета, способы выражения настроения в изображаемом сюжете.

Живописное изображение разных цветков по представлению и восприятию. Развитие навыков работы гуашью. Эмоциональная выразительность цвета.

Тематическая композиция «Времена года». Контрастные цветовые состояния времён года. Живопись (гуашь), аппликация или смешанная техника.

Техника монотипии. Представления о симметрии. Развитие воображения.

Модуль «Скульптура»

Изображение в объёме. Приёмы работы с пластилином; дощечка, стек, тряпочка.

Лепка зверушек из цельной формы (например, черепашки, ёжика, зайчика). Приёмы вытягивания, вдавливания, сгибания, скручивания.

Лепка игрушки, характерной для одного из наиболее известных народных художественных промыслов (дымковская или каргопольская игрушка или по выбору учителя с учётом местных промыслов).

Бумажная пластика. Овладение первичными приёмами надрезания, закручивания, складывания.

Объёмная аппликация из бумаги и картона.

Модуль «Декоративно-прикладное искусство»

Узоры в природе. Наблюдение узоров в живой природе (в условиях урока на основе фотографий). Эмоционально-эстетическое восприятие объектов действительности. Ассоциативное сопоставление с орнаментами в предметах декоративно-прикладного искусства.

Узоры и орнаменты, создаваемые людьми, и разнообразие их видов. Орнаменты геометрические и растительные. Декоративная композиция в круге или в полосе.

Представления о симметрии и наблюдение её в природе. Последовательное ведение работы над изображением бабочки по представлению, использование линии симметрии при составлении узора крыльев.

Орнамент, характерный для игрушек одного из наиболее известных народных художественных промыслов: дымковская или каргопольская игрушка (или по выбору учителя с учётом местных промыслов).

Дизайн предмета: изготовление нарядной упаковки путём складывания бумаги и аппликации.

Оригами – создание игрушки для новогодней ёлки. Приёмы складывания бумаги.

Модуль «Архитектура»

Наблюдение разнообразных архитектурных зданий в окружающем мире (по фотографиям), обсуждение особенностей и составных частей зданий.

Освоение приёмов конструирования из бумаги. Складывание объёмных простых геометрических тел. Овладение приёмами склеивания, надрезания и вырезания деталей; использование приёма симметрии.

Макетирование (или аппликация) пространственной среды сказочного города из бумаги, картона или пластилина.

Модуль «Восприятие произведений искусства»

Восприятие произведений детского творчества. Обсуждение сюжетного и эмоционального содержания детских работ.

Художественное наблюдение окружающего мира природы и предметной среды жизни человека в зависимости от поставленной аналитической и эстетической задачи наблюдения (установки).

Рассматривание иллюстраций детской книги на основе содержательных установок учителя в соответствии с изучаемой темой.

Знакомство с картиной, в которой ярко выражено эмоциональное состояние, или с картиной, написанной на сказочный сюжет (произведения В. М. Васнецова и другие по выбору учителя).

Художник и зритель. Освоение зрительских умений на основе получаемых знаний и творческих практических задач – установок наблюдения. Ассоциации из личного опыта обучающихся и оценка эмоционального содержания произведений.

Модуль «Азбука цифровой графики»

Фотографирование мелких деталей природы, выражение ярких зрительных впечатлений.

Обсуждение в условиях урока ученических фотографий, соответствующих изучаемой теме.

2 КЛАСС

Модуль «Графика»

Ритм линий. Выразительность линии. Художественные материалы для линейного рисунка и их свойства. Развитие навыков линейного рисунка.

Пастель и мелки – особенности и выразительные свойства графических материалов, приёмы работы.

Ритм пятен: освоение основ композиции. Расположение пятна на плоскости листа: сгущение, разброс, доминанта, равновесие, спокойствие и движение.

Пропорции – соотношение частей и целого. Развитие аналитических навыков видения пропорций. Выразительные свойства пропорций (на основе рисунков птиц).

Рисунок с натуры простого предмета. Расположение предмета на листе бумаги. Определение формы предмета. Соотношение частей предмета. Светлые и тёмные части предмета, тень под предметом. Штриховка. Умение внимательно рассматривать и анализировать форму натурального предмета.

Графический рисунок животного с активным выражением его характера. Рассматривание графических произведений анималистического жанра.

Модуль «Живопись»

Цвета основные и составные. Развитие навыков смешивания красок и получения нового цвета. Приёмы работы гуашью. Разный характер мазков и движений кистью. Пастозное, плотное и прозрачное нанесение краски.

Акварель и её свойства. Акварельные кисти. Приёмы работы акварелью.

Цвет тёплый и холодный – цветовой контраст.

Цвет тёмный и светлый (тональные отношения). Затемнение цвета с помощью тёмной краски и осветление цвета. Эмоциональная выразительность цветовых состояний и отношений.

Цвет открытый – звонкий и приглушённый, тихий. Эмоциональная выразительность цвета.

Изображение природы (моря) в разных контрастных состояниях погоды и соответствующих цветовых состояниях (туман, нежное утро, гроза, буря, ветер – по выбору учителя). Произведения И. К. Айвазовского.

Изображение сказочного персонажа с ярко выраженным характером (образ мужской или женский).

Модуль «Скульптура»

Лепка из пластилина или глины игрушки – сказочного животного по мотивам выбранного художественного народного промысла (филимоновская игрушка, дымковский петух, каргопольский Полкан и другие по выбору учителя с учётом местных промыслов). Способ лепки в соответствии с традициями промысла.

Лепка животных (например, кошки, собаки, медвежонок) с передачей характерной пластики движения. Соблюдение цельности формы, её преобразование и добавление деталей.

Изображение движения и статики в скульптуре: лепка из пластилина тяжёлой, неповоротливой и лёгкой, стремительной формы.

Модуль «Декоративно-прикладное искусство»

Наблюдение узоров в природе (на основе фотографий в условиях урока), например, снежинки, паутинки, росы на листьях. Ассоциативное сопоставление с орнаментами в предметах декоративно-прикладного искусства (например, кружево, вышивка, ювелирные изделия).

Рисунок геометрического орнамента кружева или вышивки. Декоративная композиция. Ритм пятен в декоративной аппликации.

Поделки из подручных нехудожественных материалов. Декоративные изображения животных в игрушках народных промыслов; филимоновские, дымковские, каргопольские игрушки (и другие по выбору учителя с учётом местных художественных промыслов).

Декор одежды человека. Разнообразие украшений. Традиционные народные женские и мужские украшения. Назначение украшений и их роль в жизни людей.

Модуль «Архитектура»

Конструирование из бумаги. Приёмы работы с полосой бумаги, разные варианты складывания, закручивания, надрезания. Макетирование пространства детской площадки.

Построение игрового сказочного города из бумаги (на основе сворачивания геометрических тел – параллелепипедов разной высоты, цилиндров с прорезями и наклейками); завивание, скручивание и складывание полоски бумаги (например, гармошкой). Образ здания. Памятники отечественной архитектуры с ярко выраженным характером здания. Рисунок дома для доброго или злого сказочного персонажа (иллюстрация сказки по выбору учителя).

Модуль «Восприятие произведений искусства».

Восприятие произведений детского творчества. Обсуждение сюжетного и эмоционального содержания детских работ.

Художественное наблюдение природы и красивых природных деталей, анализ их конструкции и эмоционального воздействия. Сопоставление их с рукотворными произведениями.

Восприятие орнаментальных произведений прикладного искусства (например, кружево, шитьё, резьба и роспись).

Восприятие произведений живописи с активным выражением цветового состояния в природе. Произведения И. И. Левитана, И. И. Шишкина, Н. П. Крымова.

Восприятие произведений анималистического жанра в графике (например, произведений В. В. Ватагина, Е. И. Чарушина) и в скульптуре (произведения В. В. Ватагина). Наблюдение животных с точки зрения их пропорций, характера движения, пластики.

Модуль «Азбука цифровой графики».

Компьютерные средства изображения. Виды линий (в программе Paint или другом графическом редакторе).

Компьютерные средства изображения. Работа с геометрическими фигурами. Трансформация и копирование геометрических фигур в программе Paint.

Освоение инструментов традиционного рисования (карандаш, кисточка, ластик, заливка и другие) в программе Paint на основе простых сюжетов (например, образ дерева).

Освоение инструментов традиционного рисования в программе Paint на основе темы «Тёплый и холодный цвета» (например, «Горящий костёр в синей ночи», «Перо жар-птицы»).

Художественная фотография. Расположение объекта в кадре. Масштаб. Доминанта. Обсуждение в условиях урока ученических фотографий, соответствующих изучаемой теме.

3 КЛАСС

Модуль «Графика»

Эскизы обложки и иллюстраций к детской книге сказок (сказка по выбору). Рисунок буквицы. Макет книги-игрушки. Совмещение изображения и текста. Расположение иллюстраций и текста на развороте книги.

Поздравительная открытка. Открытка-пожелание. Композиция открытки: совмещение текста (шрифта) и изображения. Рисунок открытки или аппликация.

Эскиз плаката или афиши. Совмещение шрифта и изображения. Особенности композиции плаката.

Графические зарисовки карандашами по памяти или на основе наблюдений и фотографий архитектурных достопримечательностей своего города.

Транспорт в городе. Рисунки реальных или фантастических машин.

Изображение лица человека. Строение, пропорции, взаиморасположение частей лица.

Эскиз маски для маскарада: изображение лица – маски персонажа с ярко выраженным характером. Аппликация из цветной бумаги.

Модуль «Живопись»

Создание сюжетной композиции «В цирке», использование гуаши или карандаша и акварели (по памяти и представлению). Художник в театре: эскиз занавеса (или декораций сцены) для спектакля со сказочным сюжетом (сказка по выбору).

Тематическая композиция «Праздник в городе». Гуашь по цветной бумаге, возможно совмещение с наклейками в виде коллажа или аппликации.

Натюрморт из простых предметов с натуры или по представлению. «Натюрморт-автопортрет» из предметов, характеризующих личность обучающегося.

Пейзаж в живописи. Передача в пейзаже состояний в природе. Выбор для изображения времени года, времени дня, характера погоды и особенностей ландшафта (лес или поле, река или озеро); количество и состояние неба в изображении.

Портрет человека по памяти и представлению с опорой на натуру. Выражение в портрете (автопортрете) характера человека, особенностей его личности с использованием выразительных возможностей композиционного размещения в плоскости листа, особенностей пропорций и мимики лица, характера цветового решения, сильного или мягкого контраста, включения в композицию дополнительных предметов.

Модуль «Скульптура»

Создание игрушки из подручного нехудожественного материала, придание ей одушевлённого образа (добавления деталей лепных или из бумаги, ниток или других материалов).

Лепка сказочного персонажа на основе сюжета известной сказки или создание этого персонажа путём бумагопластики.

Освоение знаний о видах скульптуры (по назначению) и жанрах скульптуры (по сюжету изображения).

Лепка эскиза парковой скульптуры. Выражение пластики движения в скульптуре. Работа с пластилином или глиной.

Модуль «Декоративно-прикладное искусство»

Приёмы исполнения орнаментов и выполнение эскизов украшения посуды из дерева и глины в традициях народных художественных промыслов Хохломы и Гжели (или в традициях других промыслов по выбору учителя).

Эскизы орнаментов для росписи тканей. Раппорт. Трафарет и создание орнамента при помощи печаток или штампов.

Эскизы орнамента для росписи платка: симметрия или асимметрия построения композиции, статика и динамика узора, ритмические чередования мотивов, наличие композиционного центра, роспись по канве. Рассматривание павловопосадских платков.

Проектирование (эскизы) декоративных украшений в городе, например, ажурные ограды, украшения фонарей, скамеек, киосков, подставок для цветов.

Модуль «Архитектура»

Зарисовки исторических памятников и архитектурных достопримечательностей города или села. Работа по наблюдению и по памяти, на основе использования фотографий и образных представлений.

Проектирование садово-паркового пространства на плоскости (аппликация, коллаж) или в виде макета с использованием бумаги, картона, пенопласта и других подручных материалов. Графический рисунок (индивидуально) или тематическое панно «Образ моего города» (села) в виде коллективной работы (композиционная склейка-аппликация рисунков зданий и других элементов городского пространства, выполненных индивидуально).

Модуль «Восприятие произведений искусства»

Иллюстрации в детских книгах и дизайн детской книги. Рассматривание и обсуждение иллюстраций известных российских иллюстраторов детских книг.

Восприятие объектов окружающего мира – архитектура, улицы города или села. Памятники архитектуры и архитектурные достопримечательности (по выбору учителя), их значение в современном мире.

Виртуальное путешествие: памятники архитектуры в Москве и Санкт-Петербурге (обзор памятников по выбору учителя).

Художественные музеи. Виртуальные путешествия в художественные музеи: Государственная Третьяковская галерея, Государственный Эрмитаж, Государственный Русский музей, Государственный музей изобразительных искусств имени А. С. Пушкина. Экскурсии в местные художественные музеи и галереи. Виртуальные экскурсии в знаменитые зарубежные художественные музеи (выбор музеев – за учителем). Осознание значимости и увлекательности посещения музеев; посещение знаменитого музея как событие; интерес к коллекции музея и искусству в целом.

Виды пространственных искусств: виды определяются по назначению произведений в жизни людей.

Жанры в изобразительном искусстве – в живописи, графике, скульптуре – определяются предметом изображения; классификация и сравнение содержания произведений сходного сюжета (например, портреты, пейзажи).

Представления о произведениях крупнейших отечественных художников-пейзажистов: И. И. Шишкина, И. И. Левитана, А. К. Саврасова, В. Д. Поленова, И. К. Айвазовского и других.

Представления о произведениях крупнейших отечественных портретистов: В. И. Сурикова, И. Е. Репина, В. А. Серова и других.

Модуль «Азбука цифровой графики»

Построение в графическом редакторе различных по эмоциональному восприятию ритмов расположения пятен на плоскости: покой (статика), разные направления и ритмы движения (например, собрались, разбежались, догоняют, улетают). Вместо пятен (геометрических фигур) могут быть простые силуэты машинок, птичек, облаков.

В графическом редакторе создание рисунка элемента орнамента (паттерна), его копирование, многократное повторение, в том числе с поворотами вокруг оси рисунка, и создание орнамента, в основе которого раппорт. Вариативное создание орнаментов на основе одного и того же элемента.

Изображение и изучение мимики лица в программе Paint (или другом графическом редакторе).

Совмещение с помощью графического редактора векторного изображения, фотографии и шрифта для создания плаката или поздравительной открытки.

Редактирование фотографий в программе Picture Manager: изменение яркости, контраста, насыщенности цвета; обрезка, поворот, отражение.

Виртуальные путешествия в главные художественные музеи и музеи местные (по выбору учителя).

4 КЛАСС

Модуль «Графика»

Правила линейной и воздушной перспективы: уменьшение размера изображения по мере удаления от первого плана, смягчения цветового и тонального контрастов.

Рисунок фигуры человека: основные пропорции и взаимоотношение частей фигуры, передача движения фигуры на плоскости листа: бег, ходьба, сидящая и стоящая фигуры.

Графическое изображение героев былин, древних легенд, сказок и сказаний разных народов.

Изображение города – тематическая графическая композиция; использование карандаша, мелков, фломастеров (смешанная техника).

Модуль «Живопись»

Красота природы разных климатических зон, создание пейзажных композиций (горный, степной, среднерусский ландшафт).

Портретные изображения человека по представлению и наблюдению с разным содержанием: женский или мужской портрет, двойной портрет матери и ребёнка, портрет пожилого человека, детский портрет или автопортрет, портрет персонажа по представлению (из выбранной культурной эпохи).

Тематические многофигурные композиции: коллективно созданные панно-аппликации из индивидуальных рисунков и вырезанных персонажей на темы праздников народов мира или в качестве иллюстраций к сказкам и легендам.

Модуль «Скульптура»

Знакомство со скульптурными памятниками героям и защитникам Отечества, героям Великой Отечественной войны и мемориальными комплексами. Создание эскиза памятника ко Дню Победы в Великой Отечественной войне. Работа с пластилином или глиной. Выражение значительности, трагизма и победительной силы.

Модуль «Декоративно-прикладное искусство»

Орнаменты разных народов. Подчинённость орнамента форме и назначению предмета, в художественной обработке которого он применяется. Особенности символов и изобразительных мотивов в орнаментах разных народов. Орнаменты в архитектуре, на тканях, одежде, предметах быта и другие.

Мотивы и назначение русских народных орнаментов. Деревянная резьба и роспись, украшение наличников и других элементов избы, вышивка, декор головных уборов и другие.

Орнаментальное украшение каменной архитектуры в памятниках русской культуры, каменная резьба, росписи стен, изразцы.

Народный костюм. Русский народный праздничный костюм, символы и обереги в его декоре. Головные уборы. Особенности мужской одежды разных сословий, связь украшения костюма мужчины с родом его занятий.

Женский и мужской костюмы в традициях разных народов.

Своеобразие одежды разных эпох и культур.

Модуль «Архитектура»

Конструкция традиционных народных жилищ, их связь с окружающей природой: дома из дерева, глины, камня; юрта и её устройство (каркасный дом); изображение традиционных жилищ.

Деревянная изба, её конструкция и декор. Моделирование избы из бумаги или изображение на плоскости в технике аппликации её фасада и традиционного декора. Понимание тесной связи красоты и пользы, функционального и декоративного в архитектуре традиционного жилого деревянного дома. Разные виды изб и надворных построек.

Конструкция и изображение здания каменного собора: свод, нефы, закомары, глава, купол. Роль собора в организации жизни древнего города, собор как архитектурная доминанта.

Традиции архитектурной конструкции храмовых построек разных народов. Изображение типичной конструкции зданий: древнегреческий храм, готический или романский собор, мечеть, пагода.

Освоение образа и структуры архитектурного пространства древнерусского города. Крепостные стены и башни, торг, посад, главный собор. Красота и мудрость в организации города, жизнь в городе.

Понимание значения для современных людей сохранения культурного наследия.

Модуль «Восприятие произведений искусства»

Произведения В. М. Васнецова, Б. М. Кустодиева, А. М. Васнецова, В. И. Сурикова, К. А. Коровина, А. Г. Венецианова, А. П. Рябушкина, И. Я. Билибина на темы истории и традиций русской отечественной культуры.

Примеры произведений великих европейских художников: Леонардо да Винчи, Рафаэля, Рембрандта, Пикассо (и других по выбору учителя).

Памятники древнерусского каменного зодчества: Московский Кремль, Новгородский детинец, Псковский Кром, Казанский кремль (и другие с учётом местных архитектурных комплексов, в том числе монастырских). Памятники русского деревянного зодчества. Архитектурный комплекс на острове Кижи.

Художественная культура разных эпох и народов. Представления об архитектурных, декоративных и изобразительных произведениях в культуре Древней Греции, других культур Древнего мира. Архитектурные памятники Западной Европы Средних веков и эпохи Возрождения. Произведения предметно-пространственной культуры, составляющие истоки, основания национальных культур в современном мире.

Памятники национальным героям. Памятник К. Минину и Д. Пожарскому скульптора И. П. Мартоса в Москве. Мемориальные ансамбли: Могила Неизвестного Солдата в Москве; памятник-ансамбль «Героям Сталинградской битвы» на Мамаевом кургане (и другие по выбору учителя).

Модуль «Азбука цифровой графики»

Изображение и освоение в программе Paint правил линейной и воздушной перспективы: изображение линии горизонта и точки схода, перспективных сокращений, цветовых и тональных изменений.

Моделирование в графическом редакторе с помощью инструментов геометрических фигур конструкции традиционного крестьянского деревянного дома (избы) и различных вариантов его устройства. Моделирование конструкции разных видов традиционных жилищ разных народов (например, юрта, каркасный дом, в том числе с учётом местных традиций).

Моделирование в графическом редакторе с помощью инструментов геометрических фигур конструкций храмовых зданий разных культур: каменный православный собор, готический или романский собор, пагода, мечеть.

Построение в графическом редакторе с помощью геометрических фигур или на линейной основе пропорций фигуры человека, изображение различных фаз движения. Создание анимации схематического движения человека (при соответствующих технических условиях).

Анимация простого движения нарисованной фигурки: загрузить две фазы движения фигурки в виртуальный редактор GIF-анимации и сохранить простое повторяющееся движение своего рисунка.

Создание компьютерной презентации в программе PowerPoint на тему архитектуры, декоративного и изобразительного искусства выбранной эпохи или этнокультурных традиций народов России.

Виртуальные тематические путешествия по художественным музеям мира.

ТЕМАТИЧЕСКОЕ ПЛАНИРОВАНИЕ

1 КЛАСС

№ п/п	Наименование разделов и тем программы	Количество часов
1	Ты учишься изображать	10
2	Ты украшаешь	9
3	Ты строишь	8
4	Изображение, украшение, постройка всегда помогают друг другу	6
ОБЩЕЕ КОЛИЧЕСТВО ЧАСОВ ПО ПРОГРАММЕ		33

2 КЛАСС

№ п/п	Наименование разделов и тем программы	Количество часов
1	Введение	2
2	Как и чем работает художник	14
3	Реальность и фантазия	5
4	О чем говорит искусство?	7
5	Как говорит искусство?	6
ОБЩЕЕ КОЛИЧЕСТВО ЧАСОВ ПО ПРОГРАММЕ		34

3 КЛАСС

№ п/п	Наименование разделов и тем программы	Количество часов
1	Введение	1
2	Искусство в твоём доме	8
3	Искусство на улицах твоего города	8
4	Художник и зрелище	7
5	Художник и музей	10
ОБЩЕЕ КОЛИЧЕСТВО ЧАСОВ ПО ПРОГРАММЕ		34

4 КЛАСС

№ п/п	Наименование разделов и тем программы	Количество часов
1	Введение	1
2	Истоки родного искусства	7
3	Древние города нашей земли	11
4	Каждый народ – художник	9
5	Искусство объединяет народы	6
ОБЩЕЕ КОЛИЧЕСТВО ЧАСОВ ПО ПРОГРАММЕ		34

2.2.8. Музыка

ПЛАНИРУЕМЫЕ РЕЗУЛЬТАТЫ ОСВОЕНИЯ ПРОГРАММЫ ПО МУЗЫКЕ НА УРОВНЕ НАЧАЛЬНОГО ОБЩЕГО ОБРАЗОВАНИЯ

ЛИЧНОСТНЫЕ РЕЗУЛЬТАТЫ

В результате изучения музыки на уровне начального общего образования у обучающегося будут сформированы следующие личностные результаты:

1) в области гражданско-патриотического воспитания:

- осознание российской гражданской идентичности;
- знание Гимна России и традиций его исполнения, уважение музыкальных символов и традиций республик Российской Федерации;
- проявление интереса к освоению музыкальных традиций своего края, музыкальной культуры народов России;
- уважение к достижениям отечественных мастеров культуры;
- стремление участвовать в творческой жизни своей школы, города, республики.

2) в области духовно-нравственного воспитания:

- признание индивидуальности каждого человека;
- проявление сопереживания, уважения и доброжелательности;
- готовность придерживаться принципов взаимопомощи и творческого сотрудничества в процессе непосредственной музыкальной и учебной деятельности.

3) в области эстетического воспитания:

- восприимчивость к различным видам искусства, музыкальным традициям и творчеству своего и других народов;
- умение видеть прекрасное в жизни, наслаждаться красотой;
- стремление к самовыражению в разных видах искусства.

4) в области научного познания:

- первоначальные представления о единстве и особенностях художественной и научной картины мира;
- познавательные интересы, активность, инициативность, любознательность и самостоятельность в познании.

5) в области физического воспитания, формирования культуры здоровья и эмоционального благополучия:

- знание правил здорового и безопасного (для себя и других людей) образа жизни в окружающей среде и готовность к их выполнению;

бережное отношение к физиологическим системам организма, задействованным в музыкально-исполнительской деятельности (дыхание, артикуляция, музыкальный слух, голос);

профилактика умственного и физического утомления с использованием возможностей музыкотерапии.

б) в области трудового воспитания:

установка на посильное активное участие в практической деятельности;

трудолюбие в учёбе, настойчивость в достижении поставленных целей;

интерес к практическому изучению профессий в сфере культуры и искусства;

уважение к труду и результатам трудовой деятельности.

7) в области экологического воспитания:

бережное отношение к природе; неприятие действий, приносящих ей вред.

МЕТАПРЕДМЕТНЫЕ РЕЗУЛЬТАТЫ

Овладение универсальными познавательными действиями

В результате изучения музыки на уровне начального общего образования у обучающегося будут сформированы универсальные познавательные учебные действия, универсальные коммуникативные учебные действия, универсальные регулятивные учебные действия.

У обучающегося будут сформированы следующие базовые логические действия как часть универсальных познавательных учебных действий:

сравнивать музыкальные звуки, звуковые сочетания, произведения, жанры, устанавливать основания для сравнения, объединять элементы музыкального звучания по определённым признакам;

определять существенный признак для классификации, классифицировать предложенные объекты (музыкальные инструменты, элементы музыкального языка, произведения, исполнительские составы);

находить закономерности и противоречия в рассматриваемых явлениях музыкального искусства, сведениях и наблюдениях за звучащим музыкальным материалом на основе предложенного учителем алгоритма;

выявлять недостаток информации, в том числе слуховой, акустической для решения учебной (практической) задачи на основе предложенного алгоритма;

устанавливать причинно-следственные связи в ситуациях музыкального восприятия и исполнения, делать выводы.

У обучающегося будут сформированы следующие базовые исследовательские действия как часть универсальных познавательных учебных действий:

на основе предложенных учителем вопросов определять разрыв между реальным и желательным состоянием музыкальных явлений, в том числе в отношении собственных музыкально-исполнительских навыков;

с помощью учителя формулировать цель выполнения вокальных и слуховых упражнений, планировать изменения результатов своей музыкальной деятельности, ситуации совместного музицирования;

сравнивать несколько вариантов решения творческой, исполнительской задачи, выбирать наиболее подходящий (на основе предложенных критериев);

проводить по предложенному плану опыт, несложное исследование по установлению особенностей предмета изучения и связей между музыкальными объектами и явлениями (часть – целое, причина – следствие);

формулировать выводы и подкреплять их доказательствами на основе результатов проведённого наблюдения (в том числе в форме двигательного моделирования, звукового эксперимента, классификации, сравнения, исследования);

прогнозировать возможное развитие музыкального процесса, эволюции культурных явлений в различных условиях.

У обучающегося будут сформированы следующие умения работать с информацией как часть универсальных познавательных учебных действий:

выбирать источник получения информации;

согласно заданному алгоритму находить в предложенном источнике информацию, представленную в явном виде;

распознавать достоверную и недостоверную информацию самостоятельно или на основании предложенного учителем способа её проверки;

соблюдать с помощью взрослых (учителей, родителей (законных представителей) обучающихся) правила информационной безопасности при поиске информации в Интернете;

анализировать текстовую, видео-, графическую, звуковую, информацию в соответствии с учебной задачей;

анализировать музыкальные тексты (акустические и нотные) по предложенному учителем алгоритму;

самостоятельно создавать схемы, таблицы для представления информации.

У обучающегося будут сформированы следующие умения как часть универсальных коммуникативных учебных действий:

1) невербальная коммуникация:

воспринимать музыку как специфическую форму общения людей, стремиться понять эмоционально-образное содержание музыкального высказывания;

выступать перед публикой в качестве исполнителя музыки (соло или в коллективе);

передавать в собственном исполнении музыки художественное содержание, выражать настроение, чувства, личное отношение к исполняемому произведению;

осознанно пользоваться интонационной выразительностью в обыденной речи, понимать культурные нормы и значение интонации в повседневном общении.

2) вербальная коммуникация:

воспринимать и формулировать суждения, выражать эмоции в соответствии с целями и условиями общения в знакомой среде;

проявлять уважительное отношение к собеседнику, соблюдать правила ведения диалога и дискуссии;

признавать возможность существования разных точек зрения;

корректно и аргументированно высказывать своё мнение;

строить речевое высказывание в соответствии с поставленной задачей;

создавать устные и письменные тексты (описание, рассуждение, повествование);

готовить небольшие публичные выступления;

подбирать иллюстративный материал (рисунки, фото, плакаты) к тексту выступления.

3) совместная деятельность (сотрудничество):

стремиться к объединению усилий, эмоциональной эмпатии в ситуациях совместного восприятия, исполнения музыки;

переключаться между различными формами коллективной, групповой и индивидуальной работы при решении конкретной проблемы, выбирать наиболее эффективные формы взаимодействия при решении поставленной задачи;

формулировать краткосрочные и долгосрочные цели (индивидуальные с учётом участия в коллективных задачах) в стандартной (типовой) ситуации на основе предложенного формата планирования, распределения промежуточных шагов и сроков;

принимать цель совместной деятельности, коллективно строить действия по её достижению: распределять роли, договариваться, обсуждать процесс и результат совместной работы; проявлять готовность руководить, выполнять поручения, подчиняться;

ответственно выполнять свою часть работы; оценивать свой вклад в общий результат; выполнять совместные проектные, творческие задания с опорой на предложенные образцы.

У обучающегося будут сформированы следующие умения самоорганизации как части универсальных регулятивных учебных действий:

планировать действия по решению учебной задачи для получения результата;
выстраивать последовательность выбранных действий.

У обучающегося будут сформированы следующие умения самоорганизации и самоконтроля как часть регулятивных универсальных учебных действий:

устанавливать причины успеха (неудач) учебной деятельности;
корректировать свои учебные действия для преодоления ошибок.

Овладение системой универсальных учебных регулятивных учебных действий обеспечивает формирование смысловых установок личности (внутренняя позиция личности) и жизненных навыков личности (управления собой, самодисциплины, устойчивого поведения, эмоционального душевного равновесия и т.д.).

ПРЕДМЕТНЫЕ РЕЗУЛЬТАТЫ

Предметные результаты характеризуют начальный этап формирования у обучающихся основ музыкальной культуры и проявляются в способности к музыкальной деятельности, потребности в регулярном общении с музыкальным искусством, позитивном ценностном отношении к музыке как важному элементу своей жизни.

Обучающиеся, освоившие основную образовательную программу по музыке:

с интересом занимаются музыкой, любят петь, умеют слушать серьёзную музыку, знают правила поведения в театре, концертном зале; проявляют интерес к игре на доступных музыкальных инструментах;

сознательно стремятся к развитию своих музыкальных способностей;

осознают разнообразие форм и направлений музыкального искусства, могут назвать музыкальные произведения, композиторов, исполнителей, которые им нравятся, аргументировать свой выбор;

имеют опыт восприятия, творческой и исполнительской деятельности;

с уважением относятся к достижениям отечественной музыкальной культуры;

стремятся к расширению своего музыкального кругозора.

К концу изучения модуля № 1 «Народная музыка России» обучающийся научится:

определять принадлежность музыкальных интонаций, изученных произведений к родному фольклору, русской музыке, народной музыке различных регионов России;

определять на слух и называть знакомые народные музыкальные инструменты;

группировать народные музыкальные инструменты по принципу звукоизвлечения: духовые, ударные, струнные;

определять принадлежность музыкальных произведений и их фрагментов к композиторскому или народному творчеству;

различать манеру пения, инструментального исполнения, типы солистов и коллективов – народных и академических;

создавать ритмический аккомпанемент на ударных инструментах при исполнении народной песни;

исполнять народные произведения различных жанров с сопровождением и без сопровождения;

участвовать в коллективной игре (импровизации) (вокальной, инструментальной, танцевальной) на основе освоенных фольклорных жанров.

К концу изучения модуля № 2 «Классическая музыка» обучающийся научится:

различать на слух произведения классической музыки, называть автора и произведение, исполнительский состав;

различать и характеризовать простейшие жанры музыки (песня, танец, марш), вычленять и называть типичные жанровые признаки песни, танца и марша в сочинениях композиторов-классиков;

различать концертные жанры по особенностям исполнения (камерные и симфонические, вокальные и инструментальные), знать их разновидности, приводить примеры;

исполнять (в том числе фрагментарно, отдельными темами) сочинения композиторов-классиков;

воспринимать музыку в соответствии с её настроением, характером, осознавать эмоции и чувства, вызванные музыкальным звучанием, уметь кратко описать свои впечатления от музыкального восприятия;

характеризовать выразительные средства, использованные композитором для создания музыкального образа;

соотносить музыкальные произведения с произведениями живописи, литературы на основе сходства настроения, характера, комплекса выразительных средств.

К концу изучения модуля № 3 «Музыка в жизни человека» обучающийся научится:

исполнять Гимн Российской Федерации, Гимн своей республики, школы, исполнять песни, посвящённые Победе нашего народа в Великой Отечественной войне, песни, воспевающие красоту родной природы, выражающие разнообразные эмоции, чувства и настроения;

воспринимать музыкальное искусство как отражение многообразия жизни, различать обобщённые жанровые сферы: напевность (лирика), танцевальность и маршевость (связь с движением), декламационность, эпос (связь со словом);

осознавать собственные чувства и мысли, эстетические переживания, замечать прекрасное в окружающем мире и в человеке, стремиться к развитию и удовлетворению эстетических потребностей

К концу изучения модуля № 4 «Музыка народов мира» обучающийся научится:

различать на слух и исполнять произведения народной и композиторской музыки других стран;

определять на слух принадлежность народных музыкальных инструментов к группам духовых, струнных, ударно-шумовых инструментов;

различать на слух и называть фольклорные элементы музыки разных народов мира в сочинениях профессиональных композиторов (из числа изученных культурно-национальных традиций и жанров);

различать и характеризовать фольклорные жанры музыки (песенные, танцевальные), вычленять и называть типичные жанровые признаки.

К концу изучения модуля № 5 «Духовная музыка» обучающийся научится:

определять характер, настроение музыкальных произведений духовной музыки, характеризовать её жизненное предназначение;

исполнять доступные образцы духовной музыки;

рассказывать об особенностях исполнения, традициях звучания духовной музыки Русской православной церкви (вариативно: других конфессий согласно региональной религиозной традиции).

К концу изучения модуля № 6 «Музыка театра и кино» обучающийся научится:

определять и называть особенности музыкально-сценических жанров (опера, балет, оперетта, мюзикл);

различать отдельные номера музыкального спектакля (ария, хор, увертюра и так далее), узнавать на слух и называть освоенные музыкальные произведения (фрагменты) и их авторов;

различать виды музыкальных коллективов (ансамблей, оркестров, хоров), тембры человеческих голосов и музыкальных инструментов, определять их на слух;

отличать черты профессий, связанных с созданием музыкального спектакля, и их роли в творческом процессе: композитор, музыкант, дирижёр, сценарист, режиссёр, хореограф, певец, художник и другие.

К концу изучения модуля № 7 «Современная музыкальная культура» обучающийся научится:

различать разнообразные виды и жанры, современной музыкальной культуры, стремиться к расширению музыкального кругозора;

различать и определять на слух принадлежность музыкальных произведений, исполнительского стиля к различным направлениям современной музыки (в том числе эстрады, мюзикла, джаза);

анализировать, называть музыкально-выразительные средства, определяющие основной характер, настроение музыки, сознательно пользоваться музыкально-выразительными средствами при исполнении;

исполнять современные музыкальные произведения, соблюдая певческую культуру звука.

К концу изучения модуля № 8 «Музыкальная грамота» обучающийся научится:

классифицировать звуки: шумовые и музыкальные, длинные, короткие, тихие, громкие, низкие, высокие;

различать элементы музыкального языка (темп, тембр, регистр, динамика, ритм, мелодия, аккомпанемент и другое), уметь объяснить значение соответствующих терминов;

различать изобразительные и выразительные интонации, находить признаки сходства и различия музыкальных и речевых интонаций;

различать на слух принципы развития: повтор, контраст, варьирование;

понимать значение термина «музыкальная форма», определять на слух простые музыкальные формы – двухчастную, трёхчастную и трёхчастную репризную, рондо, вариации;

ориентироваться в нотной записи в пределах певческого диапазона;

исполнять и создавать различные ритмические рисунки;

исполнять песни с простым мелодическим рисунком.

СОДЕРЖАНИЕ ОБУЧЕНИЯ

Инвариантные модули

Модуль № 1 «Народная музыка России»

Данный модуль является одним из наиболее значимых. Цели воспитания национальной и гражданской идентичности, а также принцип «вхождения в музыку от родного порога» предполагают, что отправной точкой для освоения всего богатства и разнообразия музыки должна быть музыкальная культура родного края, своего народа, других народов нашей страны. Необходимо обеспечить глубокое и содержательное освоение основ традиционного фольклора, отталкиваясь в первую очередь от материнского и детского фольклора, календарных обрядов и праздников. Особое внимание необходимо уделить подлинному,

аутентичному звучанию народной музыки, научить детей отличать настоящую народную музыку от эстрадных шоу-программ, эксплуатирующих фольклорный колорит.

Край, в котором ты живёшь

Содержание: Музыкальные традиции малой Родины. Песни, обряды, музыкальные инструменты.

Виды деятельности обучающихся:

разучивание, исполнение образцов традиционного фольклора своей местности, песен, посвящённых своей малой родине, песен композиторов-земляков;

диалог с учителем о музыкальных традициях своего родного края;

вариативно: просмотр видеофильма о культуре родного края; посещение краеведческого музея; посещение этнографического спектакля, концерта.

Русский фольклор

Содержание: Русские народные песни (трудовые, хороводные). Детский фольклор (игровые, заклички, потешки, считалки, прибаутки).

Виды деятельности обучающихся:

разучивание, исполнение русских народных песен разных жанров;

участие в коллективной традиционной музыкальной игре (по выбору учителя могут быть освоены игры «Бояре», «Плетень», «Бабка-ёжка», «Зайка» и другие);

сочинение мелодий, вокальная импровизация на основе текстов игрового детского фольклора;

вариативно: ритмическая импровизация, исполнение аккомпанемента на простых ударных (ложки) и духовых (свирель) инструментах к изученным народным песням;

Русские народные музыкальные инструменты

Содержание: Народные музыкальные инструменты (балалайка, рожок, свирель, гусли, гармонь, ложки). Инструментальные наигрыши. Плясовые мелодии.

Виды деятельности обучающихся:

знакомство с внешним видом, особенностями исполнения и звучания русских народных инструментов;

определение на слух тембров инструментов;

классификация на группы духовых, ударных, струнных;

музыкальная викторина на знание тембров народных инструментов;

двигательная игра – импровизация-подражание игре на музыкальных инструментах;

слушание фортепианных пьес композиторов, исполнение песен, в которых присутствуют звукоизобразительные элементы, подражание голосам народных инструментов;

вариативно: просмотр видеофильма о русских музыкальных инструментах; посещение музыкального или краеведческого музея; освоение простейших навыков игры на свирели, ложках.

Сказки, мифы и легенды

Содержание: Народные сказители. Русские народные сказания, былины. Сказки и легенды о музыке и музыкантах.

Виды деятельности обучающихся:

знакомство с манерой сказывания нараспев;

слушание сказок, былин, эпических сказаний, рассказываемых нараспев;

в инструментальной музыке определение на слух музыкальных интонаций речитативного характера;

создание иллюстраций к прослушанным музыкальным и литературным произведениям;

вариативно: знакомство с эпосом народов России (по выбору учителя: отдельные сказания или примеры из эпоса народов России, например, якутского Олонхо, карело-финской Калевалы, калмыцкого Джангара, Нартского эпоса); просмотр фильмов,

мультфильмов, созданных на основе былин, сказаний; речитативная импровизация – чтение нараспев фрагмента сказки, былины.

Жанры музыкального фольклора

Содержание: Фольклорные жанры, общие для всех народов: лирические, трудовые, колыбельные песни, танцы и пляски. Традиционные музыкальные инструменты.

Виды деятельности обучающихся:

различение на слух контрастных по характеру фольклорных жанров: колыбельная, трудовая, лирическая, плясовая;

определение, характеристика типичных элементов музыкального языка (темп, ритм, мелодия, динамика), состава исполнителей;

определение тембра музыкальных инструментов, отнесение к одной из групп (духовые, ударные, струнные);

разучивание, исполнение песен разных жанров, относящихся к фольклору разных народов Российской Федерации;

импровизации, сочинение к ним ритмических аккомпанементов (звучащими жестами, на ударных инструментах);

вариативно: исполнение на клавишных или духовых инструментах (свирель) мелодий народных песен, прослеживание мелодии по нотной записи.

Народные праздники

Содержание: Обряды, игры, хороводы, праздничная символика – на примере одного или нескольких народных праздников (по выбору учителя внимание обучающихся может быть сосредоточено на русских традиционных народных праздниках (Рождество, Осенины, Масленица, Троица) и (или) праздниках других народов России (Сабантуй, Байрам, Навруз, Ысыях).

Виды деятельности обучающихся:

знакомство с праздничными обычаями, обрядами, бытовавшими ранее и сохранившимися сегодня у различных народностей Российской Федерации;

разучивание песен, реконструкция фрагмента обряда, участие в коллективной традиционной игре (по выбору учителя могут быть освоены традиционные игры территориально близких или, наоборот, далёких регионов Российской Федерации);

вариативно: просмотр фильма (мультфильма), рассказывающего о символике фольклорного праздника;

посещение театра, театрализованного представления;

участие в народных гуляньях на улицах родного города, посёлка.

Первые артисты, народный театр

Содержание: Скоморохи. Ярмарочный балаган. Вертеп.

Виды деятельности обучающихся:

чтение учебных, справочных текстов по теме;

диалог с учителем;

разучивание, исполнение скоморошин;

вариативно: просмотр фильма (мультфильма), фрагмента музыкального спектакля; творческий проект – театрализованная постановка.

Фольклор народов России

Содержание: Музыкальные традиции, особенности народной музыки республик Российской Федерации (по выбору учителя может быть представлена культура 2–3 регионов Российской Федерации. Особое внимание следует уделить как наиболее распространённым чертам, так и уникальным самобытным явлениям, например: тувинское горловое пение, кавказская лезгинка, якутский варган, пентатонные лады в музыке республик Поволжья, Сибири). Жанры, интонации, музыкальные инструменты, музыканты-исполнители.

Виды деятельности обучающихся:

знакомство с особенностями музыкального фольклора различных народностей Российской Федерации;

определение характерных черт, характеристика типичных элементов музыкального языка (ритм, лад, интонации);

разучивание песен, танцев, импровизация ритмических аккомпанементов на ударных инструментах;

вариативно: исполнение на доступных клавишных или духовых инструментах (свирель) мелодий народных песен, прослеживание мелодии по нотной записи;

творческие, исследовательские проекты, школьные фестивали, посвящённые музыкальному творчеству народов России.

Фольклор в творчестве профессиональных музыкантов

Содержание: Собиратели фольклора. Народные мелодии в обработке композиторов. Народные жанры, интонации как основа для композиторского творчества.

Виды деятельности обучающихся:

диалог с учителем о значении фольклористики;

чтение учебных, популярных текстов о собирателях фольклора;

слушание музыки, созданной композиторами на основе народных жанров и интонаций;

определение приёмов обработки, развития народных мелодий;

разучивание, исполнение народных песен в композиторской обработке;

сравнение звучания одних и тех же мелодий в народном и композиторском варианте;

обсуждение аргументированных оценочных суждений на основе сравнения;

вариативно: аналогии с изобразительным искусством – сравнение фотографий подлинных образцов народных промыслов (гжель, хохлома, городецкая роспись) с творчеством современных художников, модельеров, дизайнеров, работающих в соответствующих техниках росписи.

Модуль № 2 «Классическая музыка»

Данный модуль является одним из важнейших. Шедевры мировой музыкальной классики составляют золотой фонд музыкальной культуры. Проверенные временем образцы камерных и симфонических сочинений позволяют раскрыть перед обучающимися богатую палитру мыслей и чувств, воплощённую в звуках музыкальным гением великих композиторов, воспитывать их музыкальный вкус на подлинно художественных произведениях.

Композитор – исполнитель – слушатель

Содержание: Композитор. Исполнитель. Особенности их деятельности, творчества. Умение слушать музыку. Концерт, концертный зал. Правила поведения в концертном зале.

Виды деятельности обучающихся:

просмотр видеозаписи концерта;

слушание музыки, рассматривание иллюстраций;

диалог с учителем по теме занятия;

«Я – исполнитель» (игра – имитация исполнительских движений), игра «Я – композитор» (сочинение небольших попевок, мелодических фраз);

освоение правил поведения на концерте;

вариативно: «Как на концерте» – выступление учителя или одноклассника, обучающегося в музыкальной школе, с исполнением краткого музыкального произведения; посещение концерта классической музыки.

Композиторы – детям

Содержание: Детская музыка П.И. Чайковского, С.С. Прокофьева, Д.Б. Кабалевского и других композиторов. Понятие жанра. Песня, танец, марш.

Виды деятельности обучающихся:
слушание музыки, определение основного характера, музыкально-выразительных средств, использованных композитором;
подбор эпитетов, иллюстраций к музыке;
определение жанра;
музыкальная викторина;
вариативно: вокализация, исполнение мелодий инструментальных пьес со словами; разучивание, исполнение песен; сочинение ритмических аккомпанементов (с помощью звучащих жестов или ударных и шумовых инструментов) к пьесам маршевого и танцевального характера.

Оркестр

Содержание: Оркестр – большой коллектив музыкантов. Дирижёр, партитура, репетиция. Жанр концерта – музыкальное соревнование солиста с оркестром.

Виды деятельности обучающихся:
слушание музыки в исполнении оркестра;
просмотр видеозаписи;
диалог с учителем о роли дирижёра, «Я – дирижёр» – игра-имитация дирижёрских жестов во время звучания музыки;
разучивание и исполнение песен соответствующей тематики;
вариативно: знакомство с принципом расположения партий в партитуре; работа по группам – сочинение своего варианта ритмической партитуры.

Музыкальные инструменты. Фортепиано

Содержание: Рояль и пианино. История изобретения фортепиано, «секрет» названия инструмента (форте + пиано). «Предки» и «наследники» фортепиано (клавесин, синтезатор).

Виды деятельности обучающихся:
знакомство с многообразием красок фортепиано;
слушание фортепианных пьес в исполнении известных пианистов;
«Я – пианист» – игра-имитация исполнительских движений во время звучания музыки;
слушание детских пьес на фортепиано в исполнении учителя;
демонстрация возможностей инструмента (исполнение одной и той же пьесы тихо и громко, в разных регистрах, разными штрихами);
вариативно: посещение концерта фортепианной музыки; разбираем инструмент – наглядная демонстрация внутреннего устройства акустического пианино; «Паспорт инструмента» – исследовательская работа, предполагающая подсчёт параметров (высота, ширина, количество клавиш, педалей).

Музыкальные инструменты. Флейта

Содержание: Предки современной флейты. Легенда о нимфе Сиринкс. Музыка для флейты соло, флейты в сопровождении фортепиано, оркестра (например, «Шутка» И.С. Баха, «Мелодия» из оперы «Орфей и Эвридика» К.В. Глюка, «Сиринкс» К. Дебюсси).

Виды деятельности обучающихся:
знакомство с внешним видом, устройством и тембрами классических музыкальных инструментов;
слушание музыкальных фрагментов в исполнении известных музыкантов-инструменталистов;
чтение учебных текстов, сказок и легенд, рассказывающих о музыкальных инструментах, истории их появления.

Музыкальные инструменты. Скрипка, виолончель

Содержание: Певучесть тембров струнных смычковых инструментов. Композиторы, сочинявшие скрипичную музыку. Знаменитые исполнители, мастера, изготавливавшие инструменты.

Виды деятельности обучающихся:
игра-имитация исполнительских движений во время звучания музыки;
музыкальная викторина на знание конкретных произведений и их авторов, определения тембров звучащих инструментов;
разучивание, исполнение песен, посвящённых музыкальным инструментам;
вариативно: посещение концерта инструментальной музыки; «Паспорт инструмента» – исследовательская работа, предполагающая описание внешнего вида и особенностей звучания инструмента, способов игры на нём.

Вокальная музыка

Содержание: Человеческий голос – самый совершенный инструмент. Бережное отношение к своему голосу. Известные певцы. Жанры вокальной музыки: песни, вокализы, романсы, арии из опер. Кантата. Песня, романс, вокализ, кант.

Виды деятельности обучающихся:
определение на слух типов человеческих голосов (детские, мужские, женские), тембров голосов профессиональных вокалистов;
знакомство с жанрами вокальной музыки;
слушание вокальных произведений композиторов-классиков;
освоение комплекса дыхательных, артикуляционных упражнений;
вокальные упражнения на развитие гибкости голоса, расширения его диапазона;
проблемная ситуация: что значит красивое пение;
музыкальная викторина на знание вокальных музыкальных произведений и их авторов;
разучивание, исполнение вокальных произведений композиторов-классиков;
вариативно: посещение концерта вокальной музыки; школьный конкурс юных вокалистов.

Инструментальная музыка

Содержание: Жанры камерной инструментальной музыки: этюд, пьеса. Альбом. Цикл. Сюита. Соната. Квартет.

Виды деятельности обучающихся:
знакомство с жанрами камерной инструментальной музыки;
слушание произведений композиторов-классиков;
определение комплекса выразительных средств;
описание своего впечатления от восприятия;
музыкальная викторина;
вариативно: посещение концерта инструментальной музыки; составление словаря музыкальных жанров.

Программная музыка

Содержание: Программное название, известный сюжет, литературный эпиграф.

Виды деятельности обучающихся:
слушание произведений программной музыки;
обсуждение музыкального образа, музыкальных средств, использованных композитором;
вариативно: рисование образов программной музыки; сочинение небольших миниатюр (вокальные или инструментальные импровизации) по заданной программе.

Симфоническая музыка

Содержание: Симфонический оркестр. Тембры, группы инструментов. Симфония, симфоническая картина.

Виды деятельности обучающихся:
знакомство с составом симфонического оркестра, группами инструментов;
определение на слух тембров инструментов симфонического оркестра;
слушание фрагментов симфонической музыки;

«дирижирование» оркестром;
музыкальная викторина;
вариативно: посещение концерта симфонической музыки; просмотр фильма об устройстве оркестра.

Русские композиторы-классики

Содержание: Творчество выдающихся отечественных композиторов.

Виды деятельности обучающихся:

знакомство с творчеством выдающихся композиторов, отдельными фактами из их биографии;

слушание музыки: фрагменты вокальных, инструментальных, симфонических сочинений;

круг характерных образов (картины природы, народной жизни, истории); характеристика музыкальных образов, музыкально-выразительных средств;

наблюдение за развитием музыки; определение жанра, формы;

чтение учебных текстов и художественной литературы биографического характера;

вокализация тем инструментальных сочинений; разучивание, исполнение доступных вокальных сочинений;

вариативно: посещение концерта; просмотр биографического фильма.

Европейские композиторы-классики

Содержание: Творчество выдающихся зарубежных композиторов.

Виды деятельности обучающихся:

знакомство с творчеством выдающихся композиторов, отдельными фактами из их биографии;

слушание музыки: фрагменты вокальных, инструментальных, симфонических сочинений;

круг характерных образов (картины природы, народной жизни, истории); характеристика музыкальных образов, музыкально-выразительных средств;

наблюдение за развитием музыки; определение жанра, формы;

чтение учебных текстов и художественной литературы биографического характера;

вокализация тем инструментальных сочинений;

разучивание, исполнение доступных вокальных сочинений;

вариативно: посещение концерта; просмотр биографического фильма.

Мастерство исполнителя

Содержание: Творчество выдающихся исполнителей-певцов, инструменталистов, дирижёров. Консерватория, филармония, Конкурс имени П.И. Чайковского.

Виды деятельности обучающихся:

знакомство с творчеством выдающихся исполнителей классической музыки;

изучение программ, афиш консерватории, филармонии;

сравнение нескольких интерпретаций одного и того же произведения в исполнении разных музыкантов;

беседа на тему «Композитор – исполнитель – слушатель»;

вариативно: посещение концерта классической музыки;

создание коллекции записей любимого исполнителя.

Модуль № 3 «Музыка в жизни человека»

Главное содержание данного модуля сосредоточено вокруг рефлексивного исследования обучающимися психологической связи музыкального искусства и внутреннего мира человека. Основным результатом его освоения является развитие эмоционального интеллекта обучающихся, расширение спектра переживаемых чувств и их оттенков,

осознание собственных душевных движений, способность к сопереживанию как при восприятии произведений искусства, так и в непосредственном общении с другими людьми. Формы бытования музыки, типичный комплекс выразительных средств музыкальных жанров выступают как обобщённые жизненные ситуации, порождающие различные чувства и настроения. Сверхзадача модуля – воспитание чувства прекрасного, пробуждение и развитие эстетических потребностей.

Красота и вдохновение

Содержание: Стремление человека к красоте. Особое состояние – вдохновение. Музыка – возможность вместе переживать вдохновение, наслаждаться красотой. Музыкальное единство людей – хор, хоровод.

Виды деятельности обучающихся:

диалог с учителем о значении красоты и вдохновения в жизни человека;

слушание музыки, концентрация на её восприятии, своём внутреннем состоянии;

двигательная импровизация под музыку лирического характера «Цветы распускаются под музыку»;

выстраивание хорового унисона – вокального и психологического;

одновременное взятие и снятие звука, навыки певческого дыхания по руке дирижёра;

разучивание, исполнение красивой песни;

вариативно: разучивание хоровода

Музыкальные пейзажи

Содержание: Образы природы в музыке. Настроение музыкальных пейзажей. Чувства человека, любующегося природой. Музыка – выражение глубоких чувств, тонких оттенков настроения, которые трудно передать словами.

Виды деятельности обучающихся:

слушание произведений программной музыки, посвящённой образам природы;

подбор эпитетов для описания настроения, характера музыки;

сопоставление музыки с произведениями изобразительного искусства;

двигательная импровизация, пластическое интонирование;

разучивание, одухотворенное исполнение песен о природе, её красоте;

вариативно: рисование «услышанных» пейзажей и (или) абстрактная живопись – передача настроения цветом, точками, линиями; игра-импровизация «Угадай моё настроение».

Музыкальные портреты

Содержание: Музыка, передающая образ человека, его походку, движения, характер, манеру речи. «Портреты», выраженные в музыкальных интонациях.

Виды деятельности обучающихся:

слушание произведений вокальной, программной инструментальной музыки, посвящённой образам людей, сказочных персонажей;

подбор эпитетов для описания настроения, характера музыки;

сопоставление музыки с произведениями изобразительного искусства;

двигательная импровизация в образе героя музыкального произведения;

разучивание, характерное исполнение песни – портретной зарисовки;

вариативно: рисование, лепка героя музыкального произведения; игра-импровизация «Угадай мой характер»; инсценировка – импровизация в жанре кукольного (теневого) театра с помощью кукол, силуэтов.

Какой же праздник без музыки?

Содержание: Музыка, создающая настроение праздника. Музыка в цирке, на уличном шествии, спортивном празднике.

Виды деятельности обучающихся:

диалог с учителем о значении музыки на празднике;

слушание произведений торжественного, праздничного характера;
«дирижирование» фрагментами произведений;
конкурс на лучшего «дирижёра»;
разучивание и исполнение тематических песен к ближайшему празднику;
проблемная ситуация: почему на праздниках обязательно звучит музыка;
вариативно: запись видеооткрытки с музыкальным поздравлением; групповые творческие шуточные двигательные импровизации «Цирковая труппа».

Танцы, игры и веселье

Содержание: Музыка – игра звуками. Танец – искусство и радость движения. Примеры популярных танцев.

Виды деятельности обучающихся:
слушание, исполнение музыки скерцозного характера;
разучивание, исполнение танцевальных движений;
танец-игра;
рефлексия собственного эмоционального состояния после участия в танцевальных композициях и импровизациях;
проблемная ситуация: зачем люди танцуют;
ритмическая импровизация в стиле определённого танцевального жанра;

Музыка на войне, музыка о войне

Содержание: Военная тема в музыкальном искусстве. Военные песни, марши, интонации, ритмы, тембры (призывная кварта, пунктирный ритм, тембры малого барабана, трубы). Песни Великой Отечественной войны – песни Великой Победы.

Виды деятельности обучающихся:
чтение учебных и художественных текстов, посвящённых песням Великой Отечественной войны;
слушание, исполнение песен Великой Отечественной войны, знакомство с историей их сочинения и исполнения;
обсуждение в классе, ответы на вопросы: какие чувства вызывают песни Великой Победы, почему? Как музыка, песни помогали российскому народу одержать победу в Великой Отечественной войне?

Главный музыкальный символ

Содержание: Гимн России – главный музыкальный символ нашей страны. Традиции исполнения Гимна России. Другие гимны.

Виды деятельности обучающихся:
разучивание, исполнение Гимна Российской Федерации;
знакомство с историей создания, правилами исполнения;
просмотр видеозаписей парада, церемонии награждения спортсменов;
чувство гордости, понятия достоинства и чести;
обсуждение этических вопросов, связанных с государственными символами страны;
разучивание, исполнение Гимна своей республики, города, школы.

Искусство времени

Содержание: Музыка – временное искусство. Погружение в поток музыкального звучания. Музыкальные образы движения, изменения и развития.

Виды деятельности обучающихся:
слушание, исполнение музыкальных произведений, передающих образ непрерывного движения;
наблюдение за своими телесными реакциями (дыхание, пульс, мышечный тонус) при восприятии музыки;
проблемная ситуация: как музыка воздействует на человека;

вариативно: программная ритмическая или инструментальная импровизация «Поезд», «Космический корабль».

Модуль № 4 «Музыка народов мира»

Данный модуль является продолжением и дополнением модуля «Народная музыка России». «Между музыкой моего народа и музыкой других народов нет непреходимых границ» – тезис, выдвинутый Д.Б. Кабалевским во второй половине XX века, остаётся по-прежнему актуальным. Интонационная и жанровая близость фольклора разных народов.

Певец своего народа

Содержание: Интонации народной музыки в творчестве зарубежных композиторов – ярких представителей национального музыкального стиля своей страны.

Виды деятельности обучающихся:

- знакомство с творчеством композиторов;
- сравнение их сочинений с народной музыкой;
- определение формы, принципа развития фольклорного музыкального материала;
- вокализация наиболее ярких тем инструментальных сочинений;
- разучивание, исполнение доступных вокальных сочинений;
- вариативно: исполнение на клавишных или духовых инструментах композиторских мелодий, прослеживание их по нотной записи;
- творческие, исследовательские проекты, посвящённые выдающимся композиторам.

Музыка стран ближнего зарубежья

Содержание: Фольклор и музыкальные традиции стран ближнего зарубежья (песни, танцы, обычаи, музыкальные инструменты). Музыкальные традиции и праздники, народные инструменты и жанры. Славянские музыкальные традиции. Кавказские мелодии и ритмы. Композиторы и музыканты-исполнители стран ближнего зарубежья. Близость музыкальной культуры этих стран с российскими республиками.

Виды деятельности обучающихся:

- знакомство с особенностями музыкального фольклора народов других стран;
- определение характерных черт, типичных элементов музыкального языка (ритм, лад, интонации);
- знакомство с внешним видом, особенностями исполнения и звучания народных инструментов;
- определение на слух тембров инструментов;
- классификация на группы духовых, ударных, струнных;
- музыкальная викторина на знание тембров народных инструментов;
- двигательная игра – импровизация-подражание игре на музыкальных инструментах;
- сравнение интонаций, жанров, ладов, инструментов других народов фольклорными элементами народов России;
- разучивание и исполнение песен, танцев, сочинение, импровизация ритмических аккомпанементов к ним (с помощью звучащих жестов или на ударных инструментах);
- вариативно: исполнение на клавишных или духовых инструментах народных мелодий, прослеживание их по нотной записи;
- творческие, исследовательские проекты, школьные фестивали, посвящённые музыкальной культуре народов мира.

Музыка стран дальнего зарубежья

Содержание: Музыка народов Европы. Танцевальный и песенный фольклор европейских народов. Канон. Странствующие музыканты. Карнавал. Музыка Испании и Латинской Америки. Фламенко. Искусство игры на гитаре, кастаньеты, латиноамериканские ударные

инструменты. Танцевальные жанры (по выбору учителя могут быть представлены болеро, фанданго, хота, танго, самба, румба, ча-ча-ча, сальса, босса-нова и другие).

Смешение традиций и культур в музыке Северной Америки.

Музыка Японии и Китая. Древние истоки музыкальной культуры стран Юго-Восточной Азии. Императорские церемонии, музыкальные инструменты. Пентатоника.

Музыка Средней Азии. Музыкальные традиции и праздники, народные инструменты и современные исполнители Казахстана, Киргизии, и других стран региона.

Виды деятельности обучающихся:

знакомство с особенностями музыкального фольклора народов других стран;

определение характерных черт, типичных элементов музыкального языка (ритм, лад, интонации);

знакомство с внешним видом, особенностями исполнения и звучания народных инструментов;

определение на слух тембров инструментов;

классификация на группы духовых, ударных, струнных;

музыкальная викторина на знание тембров народных инструментов;

двигательная игра – импровизация-подражание игре на музыкальных инструментах;

сравнение интонаций, жанров, ладов, инструментов других народов с фольклорными элементами народов России;

разучивание и исполнение песен, танцев, сочинение, импровизация ритмических аккомпанементов к ним (с помощью звучащих жестов или на ударных инструментах);

вариативно: исполнение на клавишных или духовых инструментах народных мелодий, прослеживание их по нотной записи;

творческие, исследовательские проекты, школьные фестивали, посвящённые музыкальной культуре народов мира.

Диалог культур

Содержание: Образы, интонации фольклора других народов и стран в музыке отечественных и зарубежных композиторов (в том числе образы других культур в музыке русских композиторов и русские музыкальные цитаты в творчестве зарубежных композиторов).

Виды деятельности обучающихся:

знакомство с творчеством композиторов;

сравнение их сочинений с народной музыкой;

определение формы, принципа развития фольклорного музыкального материала;

вокализация наиболее ярких тем инструментальных сочинений;

разучивание, исполнение доступных вокальных сочинений;

вариативно: исполнение на клавишных или духовых инструментах композиторских мелодий, прослеживание их по нотной записи;

творческие, исследовательские проекты, посвящённые выдающимся композиторам.

Модуль № 5 «Духовная музыка»

Музыкальная культура России на протяжении нескольких столетий была представлена тремя главными направлениями – музыкой народной, духовной и светской. В рамках религиозной культуры были созданы подлинные шедевры музыкального искусства. Изучение данного модуля поддерживает баланс, позволяет в рамках календарно-тематического планирования представить обучающимся максимально широкую сферу бытования музыкального искусства. Однако знакомство с отдельными произведениями, шедеврами духовной музыки возможно и в рамках изучения других модулей.

Звучание храма

Содержание: Колокола. Колокольные звоны (благовест, трезвон и другие). Звонарские приговорки. Колокольность в музыке русских композиторов.

Виды деятельности обучающихся:

обобщение жизненного опыта, связанного со звучанием колоколов;

диалог с учителем о традициях изготовления колоколов, значении колокольного звона; знакомство с видами колокольных звонов;

слушание музыки русских композиторов с ярко выраженным изобразительным элементом колокольности (по выбору учителя могут звучать фрагменты из музыкальных произведений М.П. Мусоргского, П.И. Чайковского, М.И. Глинки, С.В. Рахманинова и другие);

выявление, обсуждение характера, выразительных средств, использованных композитором;

двигательная импровизация – имитация движений звонаря на колокольне;

ритмические и артикуляционные упражнения на основе звонарских приговорок;

вариативно: просмотр документального фильма о колоколах;

сочинение, исполнение на фортепиано, синтезаторе или металлофонах композиции (импровизации), имитирующей звучание колоколов.

Песни верующих

Содержание: Молитва, хорал, песнопение, духовный стих. Образы духовной музыки в творчестве композиторов-классиков.

Виды деятельности обучающихся:

слушание, разучивание, исполнение вокальных произведений религиозного содержания;

диалог с учителем о характере музыки, манере исполнения, выразительных средствах;

знакомство с произведениями светской музыки, в которых воплощены молитвенные интонации, используется хоральный склад звучания;

вариативно: просмотр документального фильма о значении молитвы;

рисование по мотивам прослушанных музыкальных произведений.

Инструментальная музыка в церкви

Содержание: Орган и его роль в богослужении. Творчество И.С. Баха.

Виды деятельности обучающихся:

чтение учебных и художественных текстов, посвящённых истории создания, устройству органа, его роли в католическом и протестантском богослужении;

ответы на вопросы учителя;

слушание органной музыки И.С. Баха;

описание впечатления от восприятия, характеристика музыкально-выразительных средств;

игровая имитация особенностей игры на органе (во время слушания);

звуковое исследование – исполнение (учителем) на синтезаторе знакомых музыкальных произведений тембром органа;

наблюдение за трансформацией музыкального образа;

вариативно: посещение концерта органной музыки; рассматривание иллюстраций, изображений органа; проблемная ситуация – выдвижение гипотез о принципах работы этого музыкального инструмента; просмотр познавательного фильма об органе; литературное, художественное творчество на основе музыкальных впечатлений от восприятия органной музыки.

Искусство Русской православной церкви

Содержание: Музыка в православном храме. Традиции исполнения, жанры (тропарь, стихира, величание и другое). Музыка и живопись, посвящённые святым. Образы Христа, Богородицы.

Виды деятельности обучающихся:

разучивание, исполнение вокальных произведений религиозной тематики, сравнение церковных мелодий и народных песен, мелодий светской музыки;

прослеживание исполняемых мелодий по нотной записи;

анализ типа мелодического движения, особенностей ритма, темпа, динамики;

сопоставление произведений музыки и живописи, посвящённых святым, Христу, Богородице;

вариативно: посещение храма; поиск в Интернете информации о Крещении Руси, святых, об иконах.

Религиозные праздники

Содержание: Праздничная служба, вокальная (в том числе хоровая) музыка религиозного содержания (по выбору: на религиозных праздниках той конфессии, которая наиболее почитаема в данном регионе Российской Федерации).

В рамках православной традиции возможно рассмотрение традиционных праздников с точки зрения, как религиозной символики, так и фольклорных традиций (например: Рождество, Троица, Пасха). Рекомендуются знакомство с фрагментами литургической музыки русских композиторов-классиков (С.В. Рахманинов, П.И. Чайковский и других композиторов).

Виды деятельности обучающихся:

слушание музыкальных фрагментов праздничных богослужений, определение характера музыки, её религиозного содержания;

разучивание (с опорой на нотный текст), исполнение доступных вокальных произведений духовной музыки;

вариативно: просмотр фильма, посвящённого религиозным праздникам; посещение концерта духовной музыки; исследовательские проекты, посвящённые музыке религиозных праздников.

Модуль № 6 «Музыка театра и кино»

Модуль «Музыка театра и кино» тесно переплетается с модулем «Классическая музыка», может стыковаться по ряду произведений с модулями «Современная музыка» (мюзикл), «Музыка в жизни человека» (музыкальные портреты). Для данного модуля особенно актуально сочетание различных видов урочной и внеурочной деятельности, таких как театрализованные постановки силами обучающихся, посещение музыкальных театров, коллективный просмотр фильмов.

Музыкальная сказка на сцене, на экране

Содержание: Характеры персонажей, отражённые в музыке. Тембр голоса. Соло. Хор, ансамбль.

Виды деятельности обучающихся:

видеопросмотр музыкальной сказки;

обсуждение музыкально-выразительных средств, передающих повороты сюжета, характеры героев;

игра-викторина «Угадай по голосу»;

разучивание, исполнение отдельных номеров из детской оперы, музыкальной сказки;

вариативно: постановка детской музыкальной сказки, спектакль для родителей; творческий проект «Озвучиваем мультфильм».

Театр оперы и балета

Содержание: Особенности музыкальных спектаклей. Балет. Опера. Солисты, хор, оркестр, дирижёр в музыкальном спектакле.

Виды деятельности обучающихся:

знакомство со знаменитыми музыкальными театрами;

просмотр фрагментов музыкальных спектаклей с комментариями учителя;
определение особенностей балетного и оперного спектакля;
тесты или кроссворды на освоение специальных терминов;
танцевальная импровизация под музыку фрагмента балета;
разучивание и исполнение доступного фрагмента, обработки песни (хора из оперы);
«игра в дирижёра» – двигательная импровизация во время слушания оркестрового фрагмента музыкального спектакля;

вариативно: посещение спектакля или экскурсия в местный музыкальный театр;
виртуальная экскурсия по Большому театру; рисование по мотивам музыкального спектакля, создание афиши.

Балет. Хореография – искусство танца

Содержание: Сольные номера и массовые сцены балетного спектакля. Фрагменты, отдельные номера из балетов отечественных композиторов (например, балеты П.И. Чайковского, С.С. Прокофьева, А.И. Хачатуряна, В.А. Гаврилина, Р.К. Щедрина).

Виды деятельности обучающихся:

просмотр и обсуждение видеозаписей – знакомство с несколькими яркими сольными номерами и сценами из балетов русских композиторов;

музыкальная викторина на знание балетной музыки;

вариативно: пропевание и исполнение ритмической партитуры – аккомпанемента к фрагменту балетной музыки; посещение балетного спектакля или просмотр фильма-балета;

Опера. Главные герои и номера оперного спектакля

Содержание: Ария, хор, сцена, увертюра – оркестровое вступление. Отдельные номера из опер русских и зарубежных композиторов (по выбору учителя могут быть представлены фрагменты из опер Н.А. Римского-Корсакова («Садко», «Сказка о царе Салтане», «Снегурочка»), М.И. Глинки («Руслан и Людмила»), К.В. Глюка («Орфей и Эвридика»), Дж. Верди и других композиторов).

Виды деятельности обучающихся:

слушание фрагментов опер;

определение характера музыки сольной партии, роли и выразительных средств оркестрового сопровождения;

знакомство с тембрами голосов оперных певцов;

освоение терминологии;

звучащие тесты и кроссворды на проверку знаний;

разучивание, исполнение песни, хора из оперы;

рисование героев, сцен из опер;

вариативно: просмотр фильма-оперы; постановка детской оперы.

Сюжет музыкального спектакля

Содержание: Либретто. Развитие музыки в соответствии с сюжетом. Действия и сцены в опере и балете. Контрастные образы, лейтмотивы.

Виды деятельности обучающихся:

знакомство с либретто, структурой музыкального спектакля;

рисунок обложки для либретто опер и балетов;

анализ выразительных средств, создающих образы главных героев, противоборствующих сторон;

наблюдение за музыкальным развитием, характеристика приёмов, использованных композитором;

вокализация, пропевание музыкальных тем, пластическое интонирование оркестровых фрагментов;

музыкальная викторина на знание музыки;

звучащие и терминологические тесты;

вариативно: создание любительского видеофильма на основе выбранного либретто; просмотр фильма-оперы или фильма-балета.

Оперетта, мюзикл

Содержание: История возникновения и особенности жанра. Отдельные номера из оперетт И. Штрауса, И. Кальмана и др.

Виды деятельности обучающихся:

знакомство с жанрами оперетты, мюзикла;

слушание фрагментов из оперетт, анализ характерных особенностей жанра;

разучивание, исполнение отдельных номеров из популярных музыкальных спектаклей;

сравнение разных постановок одного и того же мюзикла;

вариативно: посещение музыкального театра: спектакль в жанре оперетты или мюзикла; постановка фрагментов, сцен из мюзикла – спектакль для родителей.

Кто создаёт музыкальный спектакль?

Содержание: Профессии музыкального театра: дирижёр, режиссёр, оперные певцы, балерины и танцовщики, художники и другие.

Виды деятельности обучающихся:

диалог с учителем по поводу синкретичного характера музыкального спектакля;

знакомство с миром театральных профессий, творчеством театральных режиссёров, художников;

просмотр фрагментов одного и того же спектакля в разных постановках;

обсуждение различий в оформлении, режиссуре;

создание эскизов костюмов и декораций к одному из изученных музыкальных спектаклей;

вариативно: виртуальный квест по музыкальному театру.

Патриотическая и народная тема в театре и кино

Содержание: История создания, значение музыкально-сценических и экранных произведений, посвящённых нашему народу, его истории, теме служения Отечеству. Фрагменты, отдельные номера из опер, балетов, музыки к фильмам (например, опера «Иван Сусанин» М.И. Глинки, опера «Война и мир», музыка к кинофильму «Александр Невский» С.С. Прокофьева, оперы «Борис Годунов» и другие произведения).

Виды деятельности обучающихся:

чтение учебных и популярных текстов об истории создания патриотических опер, фильмов, о творческих поисках композиторов, создававших к ним музыку;

диалог с учителем;

просмотр фрагментов крупных сценических произведений, фильмов;

обсуждение характера героев и событий;

проблемная ситуация: зачем нужна серьёзная музыка;

разучивание, исполнение песен о Родине, нашей стране, исторических событиях и подвигах героев;

вариативно: посещение театра (кинотеатра) – просмотр спектакля (фильма) патриотического содержания; участие в концерте, фестивале, конференции патриотической тематики.

Модуль № 7 «Современная музыкальная культура»

Наряду с важнейшими сферами музыкальной культуры (музыка народная, духовная и светская), сформировавшимися в прошлые столетия, правомерно выделить в отдельный пласт современную музыку. Объективной сложностью в данном случае является вычленение явлений, персоналий и произведений, действительно достойных внимания, тех, которые не забудутся через несколько лет как случайное веяние моды. В понятие «современная музыка»

входит широкий круг явлений (от академического авангарда до фри-джаза, от эмбиента до рэпа), для восприятия которых требуется специфический и разнообразный музыкальный опыт. Поэтому на уровне начального общего образования необходимо заложить основы для последующего развития в данном направлении. Помимо указанных в модуле тематических блоков, существенным вкладом в такую подготовку является разучивание и исполнение песен современных композиторов, написанных современным музыкальным языком. При этом необходимо удерживать баланс между современностью песни и её доступностью детскому восприятию, соблюдать критерии отбора материала с учётом требований художественного вкуса, эстетичного вокально-хорового звучания.

Современные обработки классической музыки

Содержание: Понятие обработки, творчество современных композиторов исполнителей, обрабатывающих классическую музыку. Проблемная ситуация: зачем музыканты делают обработки классики?

Виды деятельности обучающихся:

различение музыки классической и её современной обработки;

слушание обработок классической музыки, сравнение их с оригиналом;

обсуждение комплекса выразительных средств, наблюдение за изменением характера музыки;

вокальное исполнение классических тем в сопровождении современного ритмизованного аккомпанемента;

Джаз

Содержание: Особенности джаза: импровизационность, ритм. Музыкальные инструменты джаза, особые приёмы игры на них. Творчество джазовых музыкантов (по выбору учителя могут быть представлены примеры творчества всемирно известных джазовых).

Виды деятельности обучающихся:

знакомство с творчеством джазовых музыкантов;

узнавание, различение на слух джазовых композиций в отличие от других музыкальных стилей и направлений;

определение на слух тембров музыкальных инструментов, исполняющих джазовую композицию;

вариативно: разучивание, исполнение песен в джазовых ритмах; сочинение, импровизация ритмического аккомпанемента с джазовым ритмом, синкопами; составление плейлиста, коллекции записей джазовых музыкантов.

Исполнители современной музыки

Содержание: Творчество одного или нескольких исполнителей современной музыки, популярных у молодёжи.

Виды деятельности обучающихся:

просмотр видеоклипов современных исполнителей;

сравнение их композиций с другими направлениями и стилями (классикой, духовной, народной музыкой);

вариативно: составление плейлиста, коллекции записей современной музыки для друзей-других обучающихся (для проведения совместного досуга); съёмка собственного видеоклипа на музыку одной из современных популярных композиций.

Электронные музыкальные инструменты

Содержание: Современные «двойники» классических музыкальных инструментов: синтезатор, электронная скрипка, гитара, барабаны. Виртуальные музыкальные инструменты в компьютерных программах.

Виды деятельности обучающихся:

слушание музыкальных композиций в исполнении на электронных музыкальных инструментах;

сравнение их звучания с акустическими инструментами, обсуждение результатов сравнения;

подбор электронных тембров для создания музыки к фантастическому фильму;

вариативно: посещение музыкального магазина (отдел электронных музыкальных инструментов); просмотр фильма об электронных музыкальных инструментах; создание электронной композиции в компьютерных программах с готовыми семплами (например, Garage Band).

Модуль № 8 «Музыкальная грамота»

Данный модуль является вспомогательным и не может изучаться в отрыве от других модулей. Освоение музыкальной грамоты не является самоцелью и всегда подчиняется задачам освоения исполнительского, в первую очередь певческого репертуара, а также задачам воспитания грамотного слушателя. Распределение ключевых тем модуля в рамках календарно-тематического планирования возможно по арочному принципу либо на регулярной основе по 5–10 минут на каждом уроке. Новые понятия и навыки после их освоения не исключаются из учебной деятельности, а используются в качестве актуального знания, практического багажа при организации работы над следующим музыкальным материалом.

Весь мир звучит

Содержание: Звуки музыкальные и шумовые. Свойства звука: высота, громкость, длительность, тембр.

Виды деятельности обучающихся:

знакомство со звуками музыкальными и шумовыми;

различение, определение на слух звуков различного качества;

игра – подражание звукам и голосам природы с использованием шумовых музыкальных инструментов, вокальной импровизации;

артикуляционные упражнения, разучивание и исполнение попевок и песен с использованием звукоподражательных элементов, шумовых звуков.

Звукоряд

Содержание: Нотный стан, скрипичный ключ. Ноты первой октавы.

Виды деятельности обучающихся:

знакомство с элементами нотной записи;

различение по нотной записи, определение на слух звукоряда в отличие от других последовательностей звуков;

пение с названием нот, игра на металлофоне звукоряда от ноты «до»;

разучивание и исполнение вокальных упражнений, песен, построенных на элементах звукоряда.

Интонация

Содержание: Выразительные и изобразительные интонации.

Виды деятельности обучающихся:

определение на слух, прослеживание по нотной записи кратких интонаций изобразительного (ку-ку, тик-так и другие) и выразительного (просьба, призыв и другие) характера;

разучивание, исполнение попевок, вокальных упражнений, песен, вокальные и инструментальные импровизации на основе данных интонаций;

слушание фрагментов музыкальных произведений, включающих примеры изобразительных интонаций.

Ритм

Содержание: Звуки длинные и короткие (восьмые и четвертные длительности), такт, тактовая черта.

Виды деятельности обучающихся:

определение на слух, прослеживание по нотной записи ритмических рисунков, состоящих из различных длительностей и пауз;

исполнение, импровизация с помощью звучащих жестов (хлопки, шлепки, притопы) и (или) ударных инструментов простых ритмов;

игра «Ритмическое эхо», прохлопывание ритма по ритмическим карточкам, проговаривание с использованием ритмослогов;

разучивание, исполнение на ударных инструментах ритмической партитуры;

слушание музыкальных произведений с ярко выраженным ритмическим рисунком, воспроизведение данного ритма по памяти (хлопками);

Ритмический рисунок

Содержание: Длительности половинная, целая, шестнадцатые. Паузы. Ритмические рисунки. Ритмическая партитура.

Виды деятельности обучающихся:

определение на слух, прослеживание по нотной записи ритмических рисунков, состоящих из различных длительностей и пауз;

исполнение, импровизация с помощью звучащих жестов (хлопки, шлепки, притопы) и (или) ударных инструментов простых ритмов;

игра «Ритмическое эхо», прохлопывание ритма по ритмическим карточкам, проговаривание с использованием ритмослогов;

разучивание, исполнение на ударных инструментах ритмической партитуры;

слушание музыкальных произведений с ярко выраженным ритмическим рисунком, воспроизведение данного ритма по памяти (хлопками);

Размер

Содержание: Равномерная пульсация. Сильные и слабые доли. Размеры 2/4, 3/4, 4/4.

Виды деятельности обучающихся:

ритмические упражнения на ровную пульсацию, выделение сильных долей в размерах 2/4, 3/4, 4/4 (звучащими жестами или на ударных инструментах);

определение на слух, по нотной записи размеров 2/4, 3/4, 4/4;

исполнение вокальных упражнений, песен в размерах 2/4, 3/4, 4/4 с хлопками-акцентами на сильную долю, элементарными дирижёрскими жестами;

слушание музыкальных произведений с ярко выраженным музыкальным размером, танцевальные, двигательные импровизации под музыку;

вариативно: исполнение на клавишных или духовых инструментах попевок, мелодий в размерах 2/4, 3/4, 4/4; вокальная и инструментальная импровизация в заданном размере.

Музыкальный язык

Содержание: Темп, тембр. Динамика (форте, пиано, крещендо, диминуэндо). Штрихи (стаккато, легато, акцент).

Виды деятельности обучающихся:

знакомство с элементами музыкального языка, специальными терминами, их обозначением в нотной записи;

определение изученных элементов на слух при восприятии музыкальных произведений;

наблюдение за изменением музыкального образа при изменении элементов музыкального языка (как меняется характер музыки при изменении темпа, динамики, штрихов);

исполнение вокальных и ритмических упражнений, песен с ярко выраженными динамическими, темповыми, штриховыми красками;

использование элементов музыкального языка для создания определённого образа, настроения в вокальных и инструментальных импровизациях;

вариативно: исполнение на клавишных или духовых инструментах попевок, мелодий с ярко выраженными динамическими, темповыми, штриховыми красками; исполнительская интерпретация на основе их изменения. Составление музыкального словаря.

Высота звуков

Содержание: Регистры. Ноты певческого диапазона. Расположение нот на клавиатуре. Знаки альтерации (диезы, бемоли, бекары).

Виды деятельности обучающихся:

освоение понятий «выше-ниже»;

определение на слух принадлежности звуков к одному из регистров; прослеживание по нотной записи отдельных мотивов, фрагментов знакомых песен, вычленение знакомых нот, знаков альтерации;

наблюдение за изменением музыкального образа при изменении регистра;

вариативно: исполнение на клавишных или духовых инструментах попевок, кратких мелодий по нотам; выполнение упражнений на виртуальной клавиатуре.

Мелодия

Содержание: Мотив, музыкальная фраза. Поступенное, плавное движение мелодии, скачки. Мелодический рисунок.

Виды деятельности обучающихся:

определение на слух, прослеживание по нотной записи мелодических рисунков с поступенным, плавным движением, скачками, остановками;

исполнение, импровизация (вокальная или на звуковысотных музыкальных инструментах) различных мелодических рисунков;

вариативно: нахождение по нотам границ музыкальной фразы, мотива; обнаружение повторяющихся и неповторяющихся мотивов, музыкальных фраз, похожих друг на друга; исполнение на духовых, клавишных инструментах или виртуальной клавиатуре попевок, кратких мелодий по нотам.

Сопровождение

Содержание: Аккомпанемент. Оstinато. Вступление, заключение, проигрыш.

Виды деятельности обучающихся:

определение на слух, прослеживание по нотной записи главного голоса и сопровождения;

различение, характеристика мелодических и ритмических особенностей главного голоса и сопровождения;

показ рукой линии движения главного голоса и аккомпанемента;

различение простейших элементов музыкальной формы: вступление, заключение, проигрыш;

составление наглядной графической схемы;

импровизация ритмического аккомпанемента к знакомой песне (звучащими жестами или на ударных инструментах);

вариативно: исполнение простейшего сопровождения к знакомой мелодии на клавишных или духовых инструментах.

Песня

Содержание: Куплетная форма. Запев, припев.

Виды деятельности обучающихся:

знакомство со строением куплетной формы;

составление наглядной буквенной или графической схемы куплетной формы;

исполнение песен, написанных в куплетной форме;

различение куплетной формы при слушании незнакомых музыкальных произведений;

вариативно: импровизация, сочинение новых куплетов к знакомой песне.

Лад

Содержание: Понятие лада. Семиступенные лады мажор и минор. Краска звучания. Ступеневый состав.

Виды деятельности обучающихся:

определение на слух ладового наклонения музыки;

игра «Солнышко – туча»;

наблюдение за изменением музыкального образа при изменении лада;

распевания, вокальные упражнения, построенные на чередовании мажора и минора;

исполнение песен с ярко выраженной ладовой окраской;

вариативно: импровизация, сочинение в заданном ладу; чтение сказок о нотах и музыкальных ладах.

Пентатоника

Содержание: Пентатоника – пятиступенный лад, распространённый у многих народов.

Виды деятельности обучающихся:

слушание инструментальных произведений, исполнение песен, написанных в пентатонике

Ноты в разных октавах

Содержание: Ноты второй и малой октавы. Басовый ключ.

Виды деятельности обучающихся:

знакомство с нотной записью во второй и малой октаве;

прослеживание по нотам небольших мелодий в соответствующем диапазоне; сравнение одной и той же мелодии, записанной в разных октавах;

определение на слух, в какой октаве звучит музыкальный фрагмент;

вариативно: исполнение на духовых, клавишных инструментах или виртуальной клавиатуре попевок, кратких мелодий по нотам.

Дополнительные обозначения в нотах

Содержание: Реприза, фермата, вольта, украшения (трели, форшлагги).

Виды деятельности обучающихся:

знакомство с дополнительными элементами нотной записи;

исполнение песен, попевок, в которых присутствуют данные элементы.

Ритмические рисунки в размере 6/8

Содержание: Размер 6/8. Нота с точкой. Шестнадцатые. Пунктирный ритм.

Виды деятельности обучающихся:

определение на слух, прослеживание по нотной записи ритмических рисунков в размере 6/8;

исполнение, импровизация с помощью звучащих жестов (хлопки, шлепки, притопы) и (или) ударных инструментов;

игра «Ритмическое эхо», прохлопывание ритма по ритмическим карточкам, проговаривание ритмослогами;

разучивание, исполнение на ударных инструментах ритмической партитуры;

слушание музыкальных произведений с ярко выраженным ритмическим рисунком, воспроизведение данного ритма по памяти (хлопками);

вариативно: исполнение на клавишных или духовых инструментах попевок, мелодий и аккомпанементов в размере 6/8.

Тональность. Гамма

Содержание: Тоника, тональность. Знаки при ключе. Мажорные и минорные тональности (до 2–3 знаков при ключе).

Виды деятельности обучающихся:

определение на слух устойчивых звуков;

игра «устой – неустой»;
пение упражнений – гамм с названием нот, прослеживание по нотам;
освоение понятия «тоника»;
упражнение на допевание неполной музыкальной фразы до тоники «Закончи музыкальную фразу»;
вариативно: импровизация в заданной тональности.

Интервалы

Содержание: Понятие музыкального интервала. Тон, полутон. Консонансы: терция, кварта, квинта, секста, октава. Диссонансы: секунда, септима.

Виды деятельности обучающихся:

освоение понятия «интервал»;
анализ ступенечного состава мажорной и минорной гаммы (тон-полутон);
различение на слух диссонансов и консонансов, параллельного движения двух голосов в октаву, терцию, сексту;
подбор эпитетов для определения краски звучания различных интервалов;
разучивание, исполнение попевок и песен с ярко выраженной характерной интерваликой в мелодическом движении;
элементы двухголосия;
вариативно: досочинение к простой мелодии подголоска, повторяющего основной голос в терцию, октаву; сочинение аккомпанемента на основе движения квинтами, октавами.

Гармония

Содержание: Аккорд. Трезвучие мажорное и минорное. Понятие фактуры. Фактуры аккомпанемента бас-аккорд, аккордовая, арпеджио.

Виды деятельности обучающихся:

различение на слух интервалов и аккордов;
различение на слух мажорных и минорных аккордов;
разучивание, исполнение попевок и песен с мелодическим движением по звукам аккордов;
вокальные упражнения с элементами трёхголосия;
определение на слух типа фактуры аккомпанемента исполняемых песен, прослушанных инструментальных произведений;
вариативно: сочинение аккордового аккомпанемента к мелодии песни.

Музыкальная форма

Содержание: Контраст и повтор как принципы строения музыкального произведения. Двухчастная, трёхчастная и трёхчастная репризная форма. Рондо: рефрен и эпизоды.

Виды деятельности обучающихся:

знакомство со строением музыкального произведения, понятиями двухчастной и трёхчастной формы, рондо;
слушание произведений: определение формы их строения на слух;
составление наглядной буквенной или графической схемы;
исполнение песен, написанных в двухчастной или трёхчастной форме;
вариативно: коллективная импровизация в форме рондо, трёхчастной репризной форме;
создание художественных композиций (рисунок, аппликация) по законам музыкальной формы.

Вариации

Содержание: Варьирование как принцип развития. Тема. Вариации.

Виды деятельности обучающихся:

слушание произведений, сочинённых в форме вариаций;
наблюдение за развитием, изменением основной темы;
составление наглядной буквенной или графической схемы;

исполнение ритмической партитуры, построенной по принципу вариаций;
вариативно: коллективная импровизация в форме вариаций.

ТЕМАТИЧЕСКОЕ ПЛАНИРОВАНИЕ 1 КЛАСС

№ п/п	Наименование разделов и тем программы	Количество часов
ИНВАРИАНТНАЯ ЧАСТЬ		
Раздел 1. Народная музыка России		
1.1	Край, в котором ты живёшь: «Наш край» (То березка, то рябина..., муз. Д.Б. Кабалевского, сл. А.Пришельца); «Моя Россия» (муз. Г. Струве, сл. Н.Соловьёвой)	1
1.2	Русский фольклор: русские народные песни «Во кузнице», «Веселые гуси», «Скок, скок, молодой дроздок», «Земелюшка-чернозем», «У кота-воркота», «Солдатушки, бравы ребятушки»; заклички	1
1.3	Русские народные музыкальные инструменты: русские народные песни «Ходит зайка по саду», «Как у наших у ворот», песня Т.А. Потапенко «Скворушка прощается»; В.Я.Шаинский «Дважды два – четыре»	1
1.4	Сказки, мифы и легенды: С.Прокофьев. Симфоническая сказка «Петя и Волк»; Н. Римский-Корсаков «Садко»	1
1.5	Фольклор народов России: татарская народная песня «Энисэ», якутская народная песня «Олененок»	1
1.6	Народные праздники: «Рождественское чудо» колядка; «Прощай, прощай Масленица» русская народная песня	1
Итого по разделу		6
Раздел 2. Классическая музыка		
2.1	Композиторы – детям: Д.Кабалевский песня о школе; П.И.Чайковский «Марш деревянных солдатиков», «Мама», «Песня жаворонка» из Детского альбома; Г. Дмитриев Вальс, В. Ребиков «Медведь»	1
2.2	Оркестр: И. Гайдн Анданте из симфонии № 94; Л.ван Бетховен Маршевая тема из финала Пятой симфонии	1
2.3	Музыкальные инструменты. Флейта: И.С.Бах «Шутка», В.Моцарт Аллегретто из оперы волшебная флейта, тема Птички из сказки С.С. Прокофьева «Петя и Волк»; «Мелодия» из оперы «Орфей и Эвридика» К.В. Глюка, «Сирикс» К. Дебюсси	1
2.4	Вокальная музыка: С.С. Прокофьев, стихи А. Барто «Болтунья»; М.И. Глинка, стихи Н. Кукольника «Попутная песня»	1
2.5	Инструментальная музыка: П.И. Чайковский «Мама», «Игра в лошадки» из Детского альбома, С.С. Прокофьев «Раскаяние» из Детской музыки	1

2.6	Русские композиторы-классики: П.И. Чайковский «Утренняя молитва», «Полька» из Детского альбома	1
2.7	Европейские композиторы-классики: Л. ван Бетховен Марш «Афинские развалины», И.Брамс «Колыбельная»	1
Итого по разделу		7
Раздел 3. Музыка в жизни человека		
3.1	Музыкальные пейзажи: С.С. Прокофьев «Дождь и радуга», «Утро», «Вечер» из Детской музыки; утренний пейзаж П.И. Чайковского, Э.Грига, Д.Б.Кабалевского; музыка вечера - «Вечерняя сказка» А.И. Хачатуряна; «Колыбельная медведицы» сл. Яковлева, муз. Е.П.Крылатова; «Вечерняя музыка» В. Гаврилина; «Летний вечер тих и ясен...» на сл. Фета	1
3.2	Музыкальные портреты: песня «Болтунья» сл. А. Барто, муз. С. Прокофьева; П.И. Чайковский «Баба Яга» из Детского альбома; Л. Моцарт «Менуэт»	1
3.3	Танцы, игры и веселье: А. Спадавеккиа «Добрый жук», песня из к/ф «Золушка», И. Дунаевский Полька; И.С. Бах «Вольтынка»	1
3.4	Какой же праздник без музыки? О. Бихлер марш «Триумф победителей»; В. Соловьев-Седой Марш нахимовцев; песни, посвященные Дню Победы	1
Итого по разделу		4
ВАРИАТИВНАЯ ЧАСТЬ		
Раздел 1. Музыка народов мира		
1.1	Певец своего народа: А. Хачатурян Андантино, «Подражание народному»	1
1.2	Музыка стран ближнего зарубежья: Белорусские народные песни «Савка и Гришка», «Бульба», Г. Гусейнли, сл. Т. Муталлибова «Мои цыплята»; Лезгинка, танец народов Кавказа; Лезгинка из балета А.Хачатуряна «Гаянэ»	2
1.3	Музыка стран дальнего зарубежья: «Гусята» – немецкая народная песня, «Аннушка» – чешская народная песня, М. Теодоракис народный танец «Сиртаки», «Чудесная лютня»: этническая музыка	2
Итого по разделу		5
Раздел 2. Духовная музыка		
2.1	Звучание храма: П.И. Чайковский «Утренняя молитва» и «В церкви» из Детского альбома	1
2.2	Религиозные праздники:Рождественский псалом «Эта ночь святая», Рождественская песня «Тихая ночь»	1
Итого по разделу		2
Раздел 3. Музыка театра и кино		
3.1	Музыкальная сказка на сцене, на экране: оперы-сказки «Муха-цокотуха», «Волк и семеро козлят»; песни	1

	из мультфильма «Бременские музыканты»	
3.2	Театр оперы и балета: П. Чайковский балет «Щелкунчик». Танцы из второго действия: Шоколад (испанский танец), Кофе (арабский танец), Чай (китайский танец), Трепак (русский танец), Танец пастушков; И. Стравинский – «Поганный пляс Кощеева царства» и «Финал» из балета «Жар-Птица»	1
3.3	Балет. Хореография – искусство танца: П. Чайковский. Финал 1-го действия из балета «Спящая красавица»	1
3.4	Опера. Главные герои и номера оперного спектакля: мужской и женский хоры из Интродукции оперы М.И. Глинки «Иван Сусанин»	1
Итого по разделу		4
Раздел 4. Современная музыкальная культура		
4.1	Современные обработки классики: В. Моцарт «Колыбельная»; А. Вивальди «Летняя гроза» в современной обработке, Ф. Шуберт «Аве Мария»; Поль Мориа «Фигаро» в современной обработке	2
4.2	Электронные музыкальные инструменты: И. Томида электронная обработка пьесы М.П. Мусоргского «Балет невылупившихся птенцов» из цикла «Картинки с выставки»; А. Рыбников «Гроза» и «Свет Звезд» из к/ф «Через тернии к звездам»; А. Островский «Спят усталые игрушки»	1
Итого по разделу		3
Раздел 5. Музыкальная грамота		
5.1	Весь мир звучит: Н.А. Римский-Корсаков «Похвала пустыне» из оперы «Сказание о невидимом граде Китеже и девице Февронии»	1
5.2	Песня: П.И. Чайковский «Осенняя песнь»; Д.Б. Кабалевский, стихи В. Викторова «Песня о школе», А.Д. Филиппенко, стихи Т.И. Волгиной «Веселый музыкант»	1
Итого по разделу		2
ОБЩЕЕ КОЛИЧЕСТВО ЧАСОВ ПО ПРОГРАММЕ		33

2 КЛАСС

№ п/п	Наименование разделов и тем программы	Количество часов
ИНВАРИАНТНАЯ ЧАСТЬ		
Раздел 1. Народная музыка России		
1.1	Край, в котором ты живёшь: русские народные песни «Во поле береза стояла», «Уж как по мосту, мосточку»; В.Я. Шаинский «Вместе весело шагать»	1
1.2	Русский фольклор: русские народные песни «Из-под дуба, из-под вяза»	1
1.3	Русские народные музыкальные инструменты:	1

	Русские народные песни «Светит месяц»; «Ах вы, сени, мои сени»	
1.4	Сказки, мифы и легенды: «Былина о Вольге и Микуле», А.С. Аренский «Фантазия на темы Рябины для фортепиано с оркестром»; Н.Добронравов М. Таривердиев «Маленький принц» (Кто тебя выдумал, звездная страна...)	1
1.5	Народные праздники: песни-колядки «Пришла коляда», «В ночном саду»	1
1.6	Фольклор народов России: народная песня коми «Провожание»; татарская народная песня «Туган як»	1
1.7	Фольклор в творчестве профессиональных музыкантов: Хор «А мы просо сеяли» из оперы Н.А. Римского-Корсакова «Снегурочка», П.И. Чайковский Финал из симфонии № 4	1
Итого по разделу		7
Раздел 2. Классическая музыка		
2.1	Русские композиторы-классики: П.И.Чайковский «Немецкая песенка», «Неаполитанская песенка» из Детского альбома	1
2.2	Европейские композиторы-классики: Л. ван Бетховен «Сурок»; Концерт для фортепиано с оркестром № 4, 2-я часть	1
2.3	Музыкальные инструменты. Скрипка, виолончель: Н. Паганини каприз № 24; Л. Делиб Пиццикато из балета «Сильвия»; А. Вивальди Концерт для виолончели с оркестром соль-минор, 2 часть	1
2.4	Вокальная музыка: М.И. Глинка «Жаворонок»; "Школьный вальс" Исаака Дунаевского	1
2.5	Программная музыка: А.К. Лядов «Кикимора», «Волшебное озеро»; М.П. Мусоргский. «Рассвет на Москве-реке» – вступление к опере «Хованщина»	1
2.6	Симфоническая музыка: П.И. Чайковский Симфония № 4, Финал; С.С. Прокофьев. Классическая симфония (№ 1) Первая часть	1
2.7	Мастерство исполнителя: Русская народная песня «Уж, ты сад» в исполнении Л. Руслановой; Л. ван Бетховен Патетическая соната (1-я часть) для фортепиано в исполнении С.Т. Рихтера	1
2.8	Инструментальная музыка: Р. Шуман «Грезы»; С.С. Прокофьев «Сказки старой бабушки»	1
Итого по разделу		8
Раздел 3. Музыка в жизни человека		
3.1	Главный музыкальный символ: Гимн России	1
3.2	Красота и вдохновение: «Рассвет-чародей» музыка В.Я.Шаинского сл. М.С.Пляцковского; П.И. Чайковский «Мелодия» для скрипки и фортепиано, А.П. Бородин	1

	«Ноктюрн из струнного квартета № 2»	
Итого по разделу		2
ВАРИАТИВНАЯ ЧАСТЬ		
Раздел 1. Музыка народов мира		
1.1	Диалог культур: М.И. Глинка Персидский хор из оперы «Руслан и Людмила»; А.И. Хачатурян «Русская пляска» из балета «Гаянэ»; А.П. Бородин музыкальная картина «В Средней Азии»; Н.А. Римский-Корсаков «Песня индийского гостя» из оперы «Садко»	2
Итого по разделу		2
Раздел 2. Духовная музыка		
2.1	Инструментальная музыка в церкви: И.С. Бах Хоральная прелюдия фа-минор для органа, Токката и fuga ре минор для органа	1
2.2	Искусство Русской православной церкви: молитва «Богородице Дево Радуйся» хора братии Оптиной Пустыни; С.В. Рахманинов «Богородице Дево Радуйся» из «Всенощного бдения»	1
2.3	Религиозные праздники: колядки «Добрый тебе вечер», «Небо и земля», Рождественские песни	1
Итого по разделу		3
Раздел 3. Музыка театра и кино		
3.1	Музыкальная сказка на сцене, на экране: фильм-балет «Хрустальный башмачок» (балет С.С.Прокофьева «Золушка»); фильм-сказка «Золотой ключик, или Приключения Буратино», А.Толстой, муз. А.Рыбникова	2
3.2	Театр оперы и балета: отъезд Золушки на бал, Полночь из балета С.С. Прокофьева «Золушка»	1
3.3	Балет. Хореография – искусство танца: вальс, сцена примерки туфельки и финал из балета С.С. Прокофьева «Золушка»	1
3.4	Опера. Главные герои и номера оперного спектакля: Песня Вани, Ария Сусанина и хор «Славься!» из оперы М.И. Глинки «Иван Сусанин»; Н.А. Римский-Корсаков опера «Сказка о царе Салтане»: «Три чуда», «Полет шмеля»	2
3.5	Сюжет музыкального спектакля: сцена у Посада из оперы М.И. Глинки «Иван Сусанин»	1
3.6	Оперетта, мюзикл: Ж. Оффенбах «Шествие царей» из оперетты «Прекрасная Елена»; Песня «До-Ре-Ми» из мюзикла Р. Роджерса «Звуки музыки»	1
Итого по разделу		8
Раздел 4. Современная музыкальная культура		
4.1	Современные обработки классической музыки: Ф. Шопен Прелюдия ми-минор, Чардаш В. Монти в современной обработке	1

4.2	Джаз: С. Джоппин регтайм «Артист эстрады». Б. Тиэл «Как прекрасен мир!», Д. Херман «Hello Dolly» в исполнении Л. Армстронга	1
4.3	Исполнители современной музыки: О.Газманов «Люси» в исполнении Р.Газманова (6 лет); И. Лиева, Э. Терская «Мама» в исполнении группы «Рирада»	1
4.4	Электронные музыкальные инструменты: Э. Артемьев темы из кинофильмов «Раба любви», «Родня». Э. Сигмейстер. Ковбойская песня для детского ансамбля электронных и элементарных инструментов	1
Итого по разделу		4
ОБЩЕЕ КОЛИЧЕСТВО ЧАСОВ ПО ПРОГРАММЕ		34

3 КЛАСС

№ п/п	Наименование разделов и тем программы	Количество часов
ИНВАРИАНТНАЯ ЧАСТЬ		
Раздел 1. Народная музыка России		
1.1	Край, в котором ты живёшь: русская народная песня «Степь, да степь кругом»; «Рондо на русские темы»; Е.П.Крылатов «Крылатые качели»	1
1.2	Русский фольклор: «Среди долины ровныя», «Пойду ль я, выйду ль я»; кант «Радуйся, Роско земле»; марш «Славны были наши деды», «Вспомним, братцы, Русь и славу!»	1
1.3	Русские народные музыкальные инструменты и народные песни: «Пошла млада за водой», «Ах, улица, улица широкая». Инструментальные наигрыши. Плясовые мелодии	1
1.4	Жанры музыкального фольклора: русские народные песни «Ах ты, степь», «Я на горку шла»	1
1.5	Фольклор народов России: «Апипа», татарская народная песня; «Сказочка», марийская народная песня	1
1.6	Фольклор в творчестве профессиональных музыкантов: А.Эшпай «Песни горных и луговых мари»	1
Итого по разделу		6
Раздел 2. Классическая музыка		
2.1	Композитор – исполнитель – слушатель: концерт № 1 для фортепиано с оркестром П.И. Чайковского (фрагменты), песня Леля «Туча со громом сговаривалась» из оперы «Снегурочка» Н.А. Римского- Корсакова	1
2.2	Композиторы – детям: Ю.М.Чичков «Детство — это я и ты»; А.П. Бородин, А.К. Лядов, Ц.А. Кюи, Н.А. Римский-Корсаков «Парафразы»; пьеса «Детского альбома», П.И. Чайковский «Игра в лошадки»	1
2.3	Музыкальные инструменты. Фортепиано: «Гном», «Старый замок» из фортепианного цикла «Картинки с	1

	выставки» М.П. Мусоргского; «Школьные годы» муз. Д. Кабалевского, сл.Е.Долматовского	
2.4	Вокальная музыка: «Детская» — вокальный цикл М.П. Мусоргского; С.С. Прокофьев «Вставайте, люди русские!» из кантаты «Александр Невский»	1
2.5	Инструментальная музыка: «Тюильрийский сад», фортепианный цикл «Картинки с выставки» М.П. Мусоргского	1
2.6	Русские композиторы-классики: М.И. Глинка увертюра к опере «Руслан и Людмила»; П.И. Чайковский «Спящая красавица»; А.П. Бородин. Опера «Князь Игорь» (фрагменты)	1
2.7	Европейские композиторы-классики: В. Моцарт. Симфония № 40 (2 и 3 части); К.В. Глюк опера «Орфей и Эвридика»; Эдвард Григ музыка к драме Генрика Ибсена «Пер Гюнт». Л. ван Бетховен «Лунная соната», «К Элизе», «Сурок»; канон В.А. Моцарта «Слава солнцу, слава миру»	1
2.8	Мастерство исполнителя: песня Баяна из оперы М.И. Глинки «Руслан и Людмила», песни гуслира Садко в опере-былине «Садко» Н.А. Римского-Корсакова	1
Итого по разделу		8
Раздел 3. Музыка в жизни человека		
3.1	Музыкальные пейзажи: «Утро» Э. Грига, Вечерняя песня М.П. Мусоргского, «Запевки» Г. Свиридова симфоническая музыкальная картина С.С. Прокофьева «Шествие солнца». «В пещере горного короля» из сюиты «Пер Гюнт»	1
3.2	Танцы, игры и веселье: Муз. Ю.Чичкова, сл.Ю.Энтина «Песенка про жирафа»; М.И.Глинка «Вальс-фантазия, «Камаринская» для симфонического оркестра. Мелодии масленичного гулянья из оперы Н.А. Римского-Корсакова «Снегурочка». Контрданс сельский танец - пьеса Л.ван Бетховена	1
3.3	Музыка на войне, музыка о войне: песни Великой Отечественной войны – песни Великой Победы	1
Итого по разделу		3
ВАРИАТИВНАЯ ЧАСТЬ		
Раздел 1. Музыка народов мира		
1.1	Фольклор других народов и стран в музыке отечественных и зарубежных композиторов: «Мама» русского композитора В. Гаврилина и итальянского — Ч.Биксио; С.В. Рахманинов «Не пой, красавица при мне» и Ж.Бизе Фарандола из 2-й сюиты «Арлезианка»	2
1.2	Образы других культур в музыке русских композиторов: М. Мусоргский Танец персидок из оперы «Хованщина». А.Хачатурян «Танец с саблями» из балета	1

	«Гаянэ»	
1.3	Русские музыкальные цитаты в творчестве зарубежных композиторов: П. Сарасате «Москвичка». И.Штраус «Русский марш»	1
Итого по разделу		4
Раздел 2. Духовная музыка		
2.1	Религиозные праздники: вербное воскресенье: «Вербочки» русского поэта А. Блока. Выучи и спой песни А. Гречанинова и Р. Глиэра	1
2.2	Троица: летние народные обрядовые песни, детские песни о березках («Березонька кудрявая» и др.)	1
Итого по разделу		2
Раздел 3. Музыка театра и кино		
3.1	Патриотическая и народная тема в театре и кино: Симфония № 3 «Героическая» Людвига ван Бетховена. опера «Война и мир»; музыка к кинофильму «Александр Невский» С.С. Прокофьева, оперы «Борис Годунов» и другие произведения	2
3.2	Сюжет музыкального спектакля: мюзиклы «Семеро козлят на новый лад» А. Рыбникова, «Звуки музыки» Р. Роджерса	2
3.3	Кто создаёт музыкальный спектакль: В. Моцарт опера «Волшебная флейта» (фрагменты)	1
Итого по разделу		5
Раздел 4. Современная музыкальная культура		
4.1	Исполнители современной музыки: SHAMAN исполняет песню «Конь», музыка И. Матвиенко, стихи А. Шаганова; пьесы В. Малярова из сюиты «В монастыре» «У иконы Богородицы», «Величит душа моя Господа» в рамках фестиваля современной музыки	2
4.2	Особенности джаза: «Колыбельная» из оперы Дж. Гершвина «Порги и Бесс»	1
4.3	Электронные музыкальные инструменты: Э.Артемьев «Поход» из к/ф «Сибиряда», «Слушая Баха» из к/ф «Солярис»	1
Итого по разделу		4
Раздел 5. Музыкальная грамота		
5.1	Интонация: К. Сен-Санс пьесы из сюиты «Карнавал животных»: «Королевский марш льва», «Аквариум», «Лебедь» и др.	1
5.2	Ритм: И. Штраус-отец Радецкий-марш, И. Штраус-сын Полька-пиццикато, вальс «На прекрасном голубом Дунае» (фрагменты)	1
Итого по разделу		2
ОБЩЕЕ КОЛИЧЕСТВО ЧАСОВ ПО ПРОГРАММЕ		34

2.2.9. Труд (технология)

ПЛАНИРУЕМЫЕ РЕЗУЛЬТАТЫ ОСВОЕНИЯ ПРОГРАММЫ ПО ТРУДУ (ТЕХНОЛОГИИ) НА УРОВНЕ НАЧАЛЬНОГО ОБЩЕГО ОБРАЗОВАНИЯ

ЛИЧНОСТНЫЕ РЕЗУЛЬТАТЫ

Личностные результаты освоения программы по труду (технологии) на уровне начального общего образования достигаются в единстве учебной и воспитательной деятельности в соответствии с традиционными российскими социокультурными и духовно-нравственными ценностями, принятыми в обществе правилами и нормами поведения и способствуют процессам самопознания, самовоспитания и саморазвития, формирования внутренней позиции личности.

В результате изучения технологии на уровне начального общего образования у обучающегося будут сформированы следующие личностные результаты:

первоначальные представления о созидательном и нравственном значении труда в жизни человека и общества, уважительное отношение к труду и творчеству мастеров;

осознание роли человека и используемых им технологий в сохранении гармонического сосуществования рукотворного мира с миром природы, ответственное отношение к сохранению окружающей среды;

понимание культурно-исторической ценности традиций, отражённых в предметном мире, чувство сопричастности к культуре своего народа, уважительное отношение к культурным традициям других народов;

проявление способности к эстетической оценке окружающей предметной среды, эстетические чувства – эмоционально-положительное восприятие и понимание красоты форм и образов природных объектов, образцов мировой и отечественной художественной культуры;

проявление положительного отношения и интереса к различным видам творческой преобразующей деятельности, стремление к творческой самореализации, мотивация к творческому труду, работе на результат, способность к различным видам практической преобразующей деятельности;

проявление устойчивых волевых качества и способность к саморегуляции: организованность, аккуратность, трудолюбие, ответственность, умение справляться с доступными проблемами;

готовность вступать в сотрудничество с другими людьми с учётом этики общения, проявление толерантности и доброжелательности.

МЕТАПРЕДМЕТНЫЕ РЕЗУЛЬТАТЫ

В результате изучения технологии на уровне начального общего образования у обучающегося будут сформированы познавательные универсальные учебные действия, коммуникативные универсальные учебные действия, регулятивные универсальные учебные действия, совместная деятельность.

Познавательные универсальные учебные действия

Базовые логические и исследовательские действия:

У обучающегося будут сформированы следующие базовые логические и исследовательские действия как часть познавательных универсальных учебных действий:

ориентироваться в терминах и понятиях, используемых в технологии (в пределах изученного), использовать изученную терминологию в своих устных и письменных высказываниях;

осуществлять анализ объектов и изделий с выделением существенных и несущественных признаков;

сравнивать группы объектов (изделий), выделять в них общее и различия;

делать обобщения (техничко-технологического и декоративно-художественного характера) по изучаемой тематике;

использовать схемы, модели и простейшие чертежи в собственной практической творческой деятельности;

комбинировать и использовать освоенные технологии при изготовлении изделий в соответствии с технической, технологической или декоративно-художественной задачей;

понимать необходимость поиска новых технологий на основе изучения объектов и законов природы, доступного исторического и современного опыта технологической деятельности.

Работа с информацией:

осуществлять поиск необходимой для выполнения работы информации в учебнике и других доступных источниках, анализировать её и отбирать в соответствии с решаемой задачей;

анализировать и использовать знаково-символические средства представления информации для решения задач в умственной и материализованной форме, выполнять действия моделирования, работать с моделями;

использовать средства информационно-коммуникационных технологий для решения учебных и практических задач (в том числе Интернет с контролируемым выходом), оценивать объективность информации и возможности её использования для решения конкретных учебных задач;

следовать при выполнении работы инструкциям учителя или представленным в других информационных источниках.

Коммуникативные универсальные учебные действия:

вступать в диалог, задавать собеседнику вопросы, использовать реплики-уточнения и дополнения, формулировать собственное мнение и идеи, аргументированно их излагать, выслушивать разные мнения, учитывать их в диалоге;

создавать тексты-описания на основе наблюдений (рассматривания) изделий декоративно-прикладного искусства народов России;

строить рассуждения о связях природного и предметного мира, простые суждения (небольшие тексты) об объекте, его строении, свойствах и способах создания;

объяснять последовательность совершаемых действий при создании изделия.

Регулятивные универсальные учебные действия:

рационально организовывать свою работу (подготовка рабочего места, поддержание и наведение порядка, уборка после работы);

выполнять правила безопасности труда при выполнении работы;

планировать работу, соотносить свои действия с поставленной целью;

устанавливать причинно-следственные связи между выполняемыми действиями и их результатами, прогнозировать действия для получения необходимых результатов;

выполнять действия контроля и оценки, вносить необходимые коррективы в действие после его завершения на основе его оценки и учёта характера сделанных ошибок;

проявлять волевую саморегуляцию при выполнении работы.

Совместная деятельность:

организовывать под руководством учителя и самостоятельно совместную работу в группе: обсуждать задачу, распределять роли, выполнять функции руководителя (лидера) и подчинённого, осуществлять продуктивное сотрудничество;

проявлять интерес к работе товарищей, в доброжелательной форме комментировать и оценивать их достижения, высказывать свои предложения и пожелания, оказывать при необходимости помощь;

понимать особенности проектной деятельности, выдвигать несложные идеи решений предлагаемых проектных заданий, мысленно создавать конструктивный замысел, осуществлять выбор средств и способов для его практического воплощения, предъявлять аргументы для защиты продукта проектной деятельности.

ПРЕДМЕТНЫЕ РЕЗУЛЬТАТЫ

К концу обучения *в 1 классе* обучающийся получит следующие предметные результаты по отдельным темам программы по труду (технологии):

правильно организовывать свой труд: своевременно подготавливать и убирать рабочее место, поддерживать порядок на нём в процессе труда;

применять правила безопасной работы ножницами, иглой и аккуратной работы с клеем;

действовать по предложенному образцу в соответствии с правилами рациональной разметки (разметка на изнаночной стороне материала, экономия материала при разметке);

определять названия и назначение основных инструментов и приспособлений для ручного труда (линейка, карандаш, ножницы, игла, шаблон, стека и другие), использовать их в практической работе;

определять наименования отдельных материалов (например, бумага, картон, фольга, пластилин, природные, текстильные материалы) и способы их обработки (сгибание, отрывание, сминание, резание, лепка и другие), выполнять доступные технологические приёмы ручной обработки материалов при изготовлении изделий;

ориентироваться в наименованиях основных технологических операций: разметка деталей, выделение деталей, сборка изделия;

выполнять разметку деталей сгибанием, по шаблону, на глаз, от руки, выделение деталей способами обрывания, вырезания и другое, сборку изделий с помощью клея, ниток и другое;

оформлять изделия строчкой прямого стежка;

понимать смысл понятий «изделие», «деталь изделия», «образец», «заготовка», «материал», «инструмент», «приспособление», «конструирование», «апликация»;

выполнять задания с опорой на готовый план;

обслуживать себя во время работы: соблюдать порядок на рабочем месте, ухаживать за инструментами и правильно хранить их, соблюдать правила гигиены труда;

рассматривать и анализировать простые по конструкции образцы (по вопросам учителя), анализировать простейшую конструкцию изделия: выделять основные и дополнительные детали, называть их форму, определять взаимное расположение, виды соединения, способы изготовления;

распознавать изученные виды материалов (природные, пластические, бумага, тонкий картон, текстильные, клей и другие), их свойства (цвет, фактура, форма, гибкость и другие);

называть ручные инструменты (ножницы, игла, линейка) и приспособления (шаблон, стека, булавки и другие), безопасно хранить и работать ими;

различать материалы и инструменты по их назначению;

называть и выполнять последовательность изготовления несложных изделий: разметка, резание, сборка, отделка;

качественно выполнять операции и приёмы по изготовлению несложных изделий: экономно выполнять разметку деталей на глаз, от руки, по шаблону, по линейке (как

направляющему инструменту без откладывания размеров), точно резать ножницами по линиям разметки, придавать форму деталям и изделию сгибанием, складыванием, вытягиванием, отрыванием, сминанием, лепкой и прочее, собирать изделия с помощью клея, пластических масс и другое, эстетично и аккуратно выполнять отделку раскрашиванием, аппликацией, строчкой прямого стежка;

использовать для сушки плоских изделий пресс;

с помощью учителя выполнять практическую работу и самоконтроль с опорой на инструкционную карту, образец, шаблон;

различать разборные и неразборные конструкции несложных изделий;

понимать простейшие виды технической документации (рисунок, схема), конструировать и моделировать изделия из различных материалов по образцу, рисунку;

осуществлять элементарное сотрудничество, участвовать в коллективных работах под руководством учителя;

выполнять несложные коллективные работы проектного характера.

К концу обучения *во 2 классе* обучающийся получит следующие предметные результаты по отдельным темам программы по труду (технологии):

понимать смысл понятий «инструкционная» («технологическая») карта, «чертёж», «эскиз», «линии чертежа», «развёртка», «макет», «модель», «технология», «технологические операции», «способы обработки» и использовать их в практической деятельности;

выполнять задания по самостоятельно составленному плану;

распознавать элементарные общие правила создания рукотворного мира (прочность, удобство, эстетическая выразительность – симметрия, асимметрия, равновесие), наблюдать гармонию предметов и окружающей среды, называть характерные особенности изученных видов декоративно-прикладного искусства;

выделять, называть и применять изученные общие правила создания рукотворного мира в своей предметно-творческой деятельности;

самостоятельно готовить рабочее место в соответствии с видом деятельности, поддерживать порядок во время работы, убирать рабочее место;

анализировать задание (образец) по предложенным вопросам, памятке или инструкции, самостоятельно выполнять доступные задания с опорой на инструкционную (технологическую) карту;

самостоятельно отбирать материалы и инструменты для работы, исследовать свойства новых изучаемых материалов (толстый картон, натуральные ткани, нитки, проволока и другие);

читать простейшие чертежи (эскизы), называть линии чертежа (линия контура и надреза, линия выносная и размерная, линия сгиба, линия симметрии);

выполнять экономную разметку прямоугольника (от двух прямых углов и одного прямого угла) с помощью чертёжных инструментов (линейки, угольника) с опорой на простейший чертёж (эскиз), чертить окружность с помощью циркуля;

выполнять биговку;

выполнять построение простейшего лекала (выкройки) правильной геометрической формы и разметку деталей кроя на ткани по нему/ней;

оформлять изделия и соединять детали освоенными ручными строчками;

понимать смысл понятия «развёртка» (трёхмерного предмета), соотносить объёмную конструкцию с изображениями её развёртки;

отличать макет от модели, строить трёхмерный макет из готовой развёртки;

определять неподвижный и подвижный способ соединения деталей и выполнять подвижное и неподвижное соединения известными способами;

конструировать и моделировать изделия из различных материалов по модели, простейшему чертежу или эскизу;

решать несложные конструкторско-технологические задачи;

применять освоенные знания и практические умения (технологические, графические, конструкторские) в самостоятельной интеллектуальной и практической деятельности;

делать выбор, какое мнение принять – своё или другое, высказанное в ходе обсуждения;

выполнять работу в малых группах, осуществлять сотрудничество;

понимать особенности проектной деятельности, осуществлять под руководством учителя элементарную проектную деятельность в малых группах: разрабатывать замысел, искать пути его реализации, воплощать его в продукте, демонстрировать готовый продукт;

называть профессии людей, работающих в сфере обслуживания.

К концу обучения **в 3 классе** обучающийся получит следующие предметные результаты по отдельным темам программы по труду (технологии):

понимать смысл понятий «чертёж развёртки», «канцелярский нож», «шило», «искусственный материал»;

выделять и называть характерные особенности изученных видов декоративно-прикладного искусства, профессии мастеров прикладного искусства (в рамках изученного);

узнавать и называть по характерным особенностям образцов или по описанию изученные и распространённые в крае ремёсла;

называть и описывать свойства наиболее распространённых изучаемых искусственных и синтетических материалов (бумага, металлы, текстиль и другие);

читать чертёж развёртки и выполнять разметку развёрток с помощью чертёжных инструментов (линейка, угольник, циркуль);

узнавать и называть линии чертежа (осевая и центровая);

безопасно пользоваться канцелярским ножом, шилом;

выполнять рицовку;

выполнять соединение деталей и отделку изделия освоенными ручными строчками;

решать простейшие задачи технико-технологического характера по изменению вида и способа соединения деталей: на достраивание, придание новых свойств конструкции в соответствии с новыми (дополненными) требованиями, использовать комбинированные техники при изготовлении изделий в соответствии с технической или декоративно-художественной задачей;

понимать технологический и практический смысл различных видов соединений в технических объектах, простейшие способы достижения прочности конструкций, использовать их при решении простейших конструкторских задач;

конструировать и моделировать изделия из разных материалов и наборов «Конструктор» по заданным техническим, технологическим и декоративно-художественным условиям;

изменять конструкцию изделия по заданным условиям;

выбирать способ соединения и соединительный материал в зависимости от требований конструкции;

называть несколько видов информационных технологий и соответствующих способов передачи информации (из реального окружения обучающихся);

понимать назначение основных устройств персонального компьютера для ввода, вывода и обработки информации;

выполнять основные правила безопасной работы на компьютере;

использовать возможности компьютера и информационно-коммуникационных технологий для поиска необходимой информации при выполнении обучающих, творческих и проектных заданий;

выполнять проектные задания в соответствии с содержанием изученного материала на основе полученных знаний и умений.

К концу обучения **в 4 классе** обучающийся получит следующие предметные результаты по отдельным темам программы по труду (технологии):

формировать общее представление о мире профессий, их социальном значении, о творчестве и творческих профессиях, о мировых достижениях в области техники и искусства (в рамках изученного), о наиболее значимых окружающих производствах;

на основе анализа задания самостоятельно организовывать рабочее место в зависимости от вида работы, осуществлять планирование трудового процесса;

самостоятельно планировать и выполнять практическое задание (практическую работу) с опорой на инструкционную (технологическую) карту или творческий замысел, при необходимости вносить коррективы в выполняемые действия;

понимать элементарные основы бытовой культуры, выполнять доступные действия по самообслуживанию и доступные виды домашнего труда;

выполнять более сложные виды работ и приёмы обработки различных материалов (например, плетение, шитьё и вышивание, тиснение по фольге), комбинировать различные способы в зависимости и от поставленной задачи, оформлять изделия и соединять детали освоенными ручными строчками;

выполнять символические действия моделирования, понимать и создавать простейшие виды технической документации (чертёж развёртки, эскиз, технический рисунок, схему) и выполнять по ней работу;

решать простейшие задачи рационализаторского характера по изменению конструкции изделия: на достраивание, придание новых свойств конструкции в связи с изменением функционального назначения изделия;

на основе усвоенных правил дизайна решать простейшие художественно-конструкторские задачи по созданию изделий с заданной функцией;

создавать небольшие тексты, презентации и печатные публикации с использованием изображений на экране компьютера, оформлять текст (выбор шрифта, размера, цвета шрифта, выравнивание абзаца);

работать с доступной информацией, работать в программах Word, Power Point;

решать творческие задачи, мысленно создавать и разрабатывать проектный замысел, осуществлять выбор средств и способов его практического воплощения, аргументированно представлять продукт проектной деятельности;

осуществлять сотрудничество в различных видах совместной деятельности, предлагать идеи для обсуждения, уважительно относиться к мнению товарищей, договариваться, участвовать в распределении ролей, координировать собственную работу в общем процессе.

СОДЕРЖАНИЕ УЧЕБНОГО ПРЕДМЕТА

1 КЛАСС

Технологии, профессии и производства

Природное и техническое окружение человека. Природа как источник сырьевых ресурсов и творчества мастеров. Красота и разнообразие природных форм, их передача в изделиях из различных материалов. Наблюдения природы и фантазия мастера – условия создания изделия. Бережное отношение к природе. Общее понятие об изучаемых материалах, их происхождении, разнообразии. Подготовка к работе. Рабочее место, его организация в зависимости от вида работы. Рациональное размещение на рабочем месте материалов и

инструментов, поддержание порядка во время работы, уборка по окончании работы. Рациональное и безопасное использование и хранение инструментов.

Профессии родных и знакомых. Профессии, связанные с изучаемыми материалами и производствами. Профессии сферы обслуживания.

Традиции и праздники народов России, ремёсла, обычаи.

Технологии ручной обработки материалов

Бережное, экономное и рациональное использование обрабатываемых материалов. Использование конструктивных особенностей материалов при изготовлении изделий.

Основные технологические операции ручной обработки материалов: разметка деталей, выделение деталей, формообразование деталей, сборка изделия, отделка изделия или его деталей. Общее представление.

Способы разметки деталей: на глаз и от руки, по шаблону, по линейке (как направляющему инструменту без откладывания размеров) и изготовление изделий с опорой на рисунки, графическую инструкцию, простейшую схему. Чтение условных графических изображений (называние операций, способов и приёмов работы, последовательности изготовления изделий). Правила экономной и аккуратной разметки. Рациональная разметка и вырезание нескольких одинаковых деталей из бумаги. Способы соединения деталей в изделии: с помощью пластилина, клея, скручивание, сшивание и другое. Приёмы и правила аккуратной работы с клеем. Отделка изделия или его деталей (окрашивание, вышивка, аппликация и другое).

Подбор соответствующих инструментов и способов обработки материалов в зависимости от их свойств и видов изделий. Инструменты и приспособления (ножницы, линейка, игла, гладилка, стека, шаблон и другие), их правильное, рациональное и безопасное использование.

Пластические массы, их виды (пластилин, пластика и другое). Приёмы изготовления изделий доступной по сложности формы из них: разметка на глаз, отделение части (стекой, отрыванием), придание формы.

Наиболее распространённые виды бумаги. Их общие свойства. Простейшие способы обработки бумаги различных видов: сгибание и складывание, сминание, обрывание, склеивание и другое. Резание бумаги ножницами. Правила безопасной работы, передачи и хранения ножниц. Картон.

Виды природных материалов (плоские – листья и объёмные – орехи, шишки, семена, ветки). Приёмы работы с природными материалами: подбор материалов в соответствии с замыслом, составление композиции, соединение деталей (приклеивание, склеивание с помощью прокладки, соединение с помощью пластилина).

Общее представление о тканях (текстиле), их строении и свойствах. Швейные инструменты и приспособления (иглы, булавки и другие). Отмеривание и заправка нитки в иголку, строчка прямого стежка.

Использование дополнительных отделочных материалов.

Конструирование и моделирование

Простые и объёмные конструкции из разных материалов (пластические массы, бумага, текстиль и другое) и способы их создания. Общее представление о конструкции изделия, детали и части изделия, их взаимное расположение в общей конструкции. Способы соединения деталей в изделиях из разных материалов. Образец, анализ конструкции образцов изделий, изготовление изделий по образцу, рисунку. Конструирование по модели (на плоскости). Взаимосвязь выполняемого действия и результата. Элементарное прогнозирование порядка действий в зависимости от желаемого (необходимого) результата, выбор способа работы в зависимости от требуемого результата (замысла).

Информационно-коммуникативные технологии

Демонстрация учителем готовых материалов на информационных носителях.

Информация. Виды информации.

УНИВЕРСАЛЬНЫЕ УЧЕБНЫЕ ДЕЙСТВИЯ (ПРОПЕДЕВТИЧЕСКИЙ УРОВЕНЬ)

Изучение технологии в 1 классе способствует освоению на пропедевтическом уровне ряда универсальных учебных действий: познавательных универсальных учебных действий, коммуникативных универсальных учебных действий, регулятивных универсальных учебных действий, совместной деятельности.

Познавательные универсальные учебные действия

Базовые логические и исследовательские действия:

ориентироваться в терминах, используемых в технологии (в пределах изученного);

воспринимать и использовать предложенную инструкцию (устную, графическую);

анализировать устройство простых изделий по образцу, рисунку, выделять основные и второстепенные составляющие конструкции;

сравнивать отдельные изделия (конструкции), находить сходство и различия в их устройстве.

Работа с информацией:

У обучающегося будут сформированы следующие умения работать с информацией как часть познавательных универсальных учебных действий:

воспринимать информацию (представленную в объяснении учителя или в учебнике), использовать её в работе;

понимать и анализировать простейшую знаково-символическую информацию (схема, рисунок) и строить работу в соответствии с ней.

Коммуникативные универсальные учебные действия

участвовать в коллективном обсуждении: высказывать собственное мнение, отвечать на вопросы, выполнять правила этики общения: уважительное отношение к одноклассникам, внимание к мнению другого;

строить несложные высказывания, сообщения в устной форме (по содержанию изученных тем).

Регулятивные универсальные учебные действия

Самоорганизация и самоконтроль:

принимать и удерживать в процессе деятельности предложенную учебную задачу;

действовать по плану, предложенному учителем, работать с опорой на графическую инструкцию учебника, принимать участие в коллективном построении простого плана действий;

понимать и принимать критерии оценки качества работы, руководствоваться ими в процессе анализа и оценки выполненных работ;

организовывать свою деятельность: производить подготовку к уроку рабочего места, поддерживать на нём порядок в течение урока, производить необходимую уборку по окончании работы;

выполнять несложные действия контроля и оценки по предложенным критериям.

Совместная деятельность:

проявлять положительное отношение к включению в совместную работу, к простым видам сотрудничества;

принимать участие в парных, групповых, коллективных видах работы, в процессе изготовления изделий осуществлять элементарное сотрудничество.

2 КЛАСС

Технологии, профессии и производства

Рукотворный мир – результат труда человека. Элементарные представления об основном принципе создания мира вещей: прочность конструкции, удобство использования, эстетическая выразительность. Средства художественной выразительности (композиция, цвет, тон и другие). Изготовление изделий с учётом данного принципа. Общее представление о технологическом процессе: анализ устройства и назначения изделия, выстраивание последовательности практических действий и технологических операций, подбор материалов и инструментов, экономная разметка, обработка с целью получения (выделения) деталей, сборка, отделка изделия, проверка изделия в действии, внесение необходимых дополнений и изменений. Изготовление изделий из различных материалов с соблюдением этапов технологического процесса.

Традиции и современность. Новая жизнь древних профессий. Совершенствование их технологических процессов. Мастера и их профессии, правила мастера. Культурные традиции. Техника на службе человеку.

Элементарная творческая и проектная деятельность (создание замысла, его детализация и воплощение). Несложные коллективные, групповые проекты.

Технологии ручной обработки материалов

Многообразие материалов, их свойств и их практическое применение в жизни. Исследование и сравнение элементарных физических, механических и технологических свойств различных материалов. Выбор материалов по их декоративно-художественным и конструктивным свойствам.

Называние и выполнение основных технологических операций ручной обработки материалов в процессе изготовления изделия: разметка деталей (с помощью линейки (угольника, циркуля), формообразование деталей (сгибание, складывание тонкого картона и плотных видов бумаги и другое), сборка изделия (сшивание). Подвижное соединение деталей изделия. Использование соответствующих способов обработки материалов в зависимости от вида и назначения изделия.

Виды условных графических изображений: рисунок, простейший чертёж, эскиз, схема. Чертёжные инструменты – линейка (угольник, циркуль). Их функциональное назначение, конструкция. Приёмы безопасной работы колющими (циркуль) инструментами.

Технология обработки бумаги и картона. Назначение линий чертежа (контур, линия разреза, сгиба, выносная, размерная). Чтение условных графических изображений. Построение прямоугольника от двух прямых углов (от одного прямого угла). Разметка деталей с опорой на простейший чертёж, эскиз. Изготовление изделий по рисунку, простейшему чертежу или эскизу, схеме. Использование измерений, вычислений и построений для решения практических задач. Сгибание и складывание тонкого картона и плотных видов бумаги – биговка. Подвижное соединение деталей на проволоку, толстую нитку.

Технология обработки текстильных материалов. Строение ткани (поперечное и продольное направление нитей). Ткани и нитки растительного происхождения (полученные на основе натурального сырья). Виды ниток (швейные, мулине). Трикотаж, нетканые материалы (общее представление), его строение и основные свойства. Строчка прямого стежка и её варианты (перевивы, наборы) и (или) строчка косого стежка и её варианты (крестик, стебельчатая, ёлочка). Лекало. Разметка с помощью лекала (простейшей

выкройки). Технологическая последовательность изготовления несложного швейного изделия (разметка деталей, выкраивание деталей, отделка деталей, сшивание деталей).

Использование дополнительных материалов (например, проволока, пряжа, бусины и другие).

Конструирование и моделирование

Основные и дополнительные детали. Общее представление о правилах создания гармоничной композиции. Симметрия, способы разметки и конструирования симметричных форм.

Конструирование и моделирование изделий из различных материалов по простейшему чертежу или эскизу. Подвижное соединение деталей конструкции. Внесение элементарных конструктивных изменений и дополнений в изделие.

Информационно-коммуникативные технологии

Демонстрация учителем готовых материалов на информационных носителях.

Поиск информации. Интернет как источник информации.

УНИВЕРСАЛЬНЫЕ УЧЕБНЫЕ ДЕЙСТВИЯ

Изучение технологии во 2 классе способствует освоению ряда универсальных учебных действий: познавательных универсальных учебных действий, коммуникативных универсальных учебных действий, регулятивных универсальных учебных действий, совместной деятельности.

Познавательные универсальные учебные действия

Базовые логические и исследовательские действия:

ориентироваться в терминах, используемых в технологии (в пределах изученного);
выполнять работу в соответствии с образцом, инструкцией, устной или письменной;
выполнять действия анализа и синтеза, сравнения, группировки с учётом указанных критериев;

строить рассуждения, делать умозаключения, проверять их в практической работе;

воспроизводить порядок действий при решении учебной (практической) задачи;

осуществлять решение простых задач в умственной и материализованной форме.

Работа с информацией:

получать информацию из учебника и других дидактических материалов, использовать её в работе;

понимать и анализировать знаково-символическую информацию (чертёж, эскиз, рисунок, схема) и строить работу в соответствии с ней.

Коммуникативные универсальные учебные действия

выполнять правила участия в учебном диалоге: задавать вопросы, дополнять ответы других обучающихся, высказывать своё мнение, отвечать на вопросы, проявлять уважительное отношение к одноклассникам, внимание к мнению другого;

делиться впечатлениями о прослушанном (прочитанном) тексте, рассказе учителя, о выполненной работе, созданном изделии.

Регулятивные универсальные учебные действия

Самоорганизация и самоконтроль:

понимать и принимать учебную задачу;

организовывать свою деятельность;

понимать предлагаемый план действий, действовать по плану;

прогнозировать необходимые действия для получения практического результата, планировать работу;

выполнять действия контроля и оценки;

воспринимать советы, оценку учителя и других обучающихся, стараться учитывать их в работе.

Совместная деятельность:

выполнять элементарную совместную деятельность в процессе изготовления изделий, осуществлять взаимопомощь;

выполнять правила совместной работы: справедливо распределять работу, договариваться, выполнять ответственно свою часть работы, уважительно относиться к чужому мнению.

3 КЛАСС

Технологии, профессии и производства

Непрерывность процесса деятельностного освоения мира человеком и создания культуры. Материальные и духовные потребности человека как движущие силы прогресса.

Разнообразие творческой трудовой деятельности в современных условиях. Разнообразие предметов рукотворного мира: архитектура, техника, предметы быта и декоративно-прикладного искусства. Современные производства и профессии, связанные с обработкой материалов, аналогичных используемым на уроках технологии.

Общие правила создания предметов рукотворного мира: соответствие формы, размеров, материала и внешнего оформления изделия его назначению. Стилистая гармония в предметном ансамбле, гармония предметной и окружающей среды (общее представление).

Мир современной техники. Информационно-коммуникационные технологии в жизни современного человека. Решение человеком инженерных задач на основе изучения природных законов – жёсткость конструкции (трубчатые сооружения, треугольник как устойчивая геометрическая форма и другие).

Бережное и внимательное отношение к природе как источнику сырьевых ресурсов и идей для технологий будущего.

Элементарная творческая и проектная деятельность. Коллективные, групповые и индивидуальные проекты в рамках изучаемой тематики. Совместная работа в малых группах, осуществление сотрудничества, распределение работы, выполнение социальных ролей (руководитель (лидер) и подчинённый).

Технологии ручной обработки материалов

Некоторые (доступные в обработке) виды искусственных и синтетических материалов. Разнообразие технологий и способов обработки материалов в различных видах изделий, сравнительный анализ технологий при использовании того или иного материала (например, аппликация из бумаги и ткани, коллаж и другие). Выбор материалов по их декоративно-художественным и технологическим свойствам, использование соответствующих способов обработки материалов в зависимости от назначения изделия.

Инструменты и приспособления (циркуль, угольник, канцелярский нож, шило и другие), названия и выполнение приёмов их рационального и безопасного использования.

Углубление общих представлений о технологическом процессе (анализ устройства и назначения изделия, выстраивание последовательности практических действий и технологических операций, подбор материалов и инструментов, экономная разметка материалов, обработка с целью получения деталей, сборка, отделка изделия, проверка изделия в действии, внесение необходимых дополнений и изменений). Рицовка. Изготовление объёмных изделий из развёрток. Преобразование развёрток несложных форм.

Технология обработки бумаги и картона. Виды картона (гофрированный, толстый, тонкий, цветной и другой). Чтение и построение простого чертежа (эскиза) развёртки изделия. Разметка деталей с опорой на простейший чертёж, эскиз. Решение задач на внесение необходимых дополнений и изменений в схему, чертёж, эскиз. Выполнение измерений, расчётов, несложных построений.

Выполнение ризовки на картоне с помощью канцелярского ножа, выполнение отверстий шилом.

Технология обработки текстильных материалов. Использование трикотажа и нетканых материалов для изготовления изделий. Использование вариантов строчки косого стежка (крестик, стебельчатая и другие) и (или) петельной строчки для соединения деталей изделия и отделки. Пришивание пуговиц (с двумя-четырьмя отверстиями). Изготовление швейных изделий из нескольких деталей.

Использование дополнительных материалов. Комбинирование разных материалов в одном изделии.

Конструирование и моделирование

Конструирование и моделирование изделий из различных материалов, в том числе наборов «Конструктор» по заданным условиям (технико-технологическим, функциональным, декоративно-художественным). Способы подвижного и неподвижного соединения деталей набора «Конструктор», их использование в изделиях, жёсткость и устойчивость конструкции.

Создание простых макетов и моделей архитектурных сооружений, технических устройств, бытовых конструкций. Выполнение заданий на доработку конструкций (отдельных узлов, соединений) с учётом дополнительных условий (требований). Использование измерений и построений для решения практических задач. Решение задач на мысленную трансформацию трёхмерной конструкции в развёртку (и наоборот).

Информационно-коммуникативные технологии

Информационная среда, основные источники (органы восприятия) информации, получаемой человеком. Сохранение и передача информации. Информационные технологии. Источники информации, используемые человеком в быту: телевидение, радио, печатные издания, персональный компьютер и другие. Современный информационный мир. Персональный компьютер (ПК) и его назначение. Правила пользования ПК для сохранения здоровья. Назначение основных устройств компьютера для ввода, вывода и обработки информации. Работа с доступной информацией (книги, музеи, беседы (мастер-классы) с мастерами, Интернет, видео, DVD). Работа с текстовым редактором Microsoft Word или другим.

УНИВЕРСАЛЬНЫЕ УЧЕБНЫЕ ДЕЙСТВИЯ

Изучение технологии в 3 классе способствует освоению ряда универсальных учебных действий: познавательных универсальных учебных действий, коммуникативных универсальных учебных действий, регулятивных универсальных учебных действий, совместной деятельности.

Познавательные универсальные учебные действия

Базовые логические и исследовательские действия:

ориентироваться в терминах, используемых в технологии, использовать их в ответах на вопросы и высказываниях (в пределах изученного);

осуществлять анализ предложенных образцов с выделением существенных и несущественных признаков;

выполнять работу в соответствии с инструкцией, устной или письменной, а также графически представленной в схеме, таблице;

определять способы доработки конструкций с учётом предложенных условий;

классифицировать изделия по самостоятельно предложенному существенному признаку (используемый материал, форма, размер, назначение, способ сборки);

читать и воспроизводить простой чертёж (эскиз) развёртки изделия;

восстанавливать нарушенную последовательность выполнения изделия.

Работа с информацией:

анализировать и использовать знаково-символические средства представления информации для создания моделей и макетов изучаемых объектов;

на основе анализа информации производить выбор наиболее эффективных способов работы;

осуществлять поиск необходимой информации для выполнения учебных заданий с использованием учебной литературы;

использовать средства информационно-коммуникационных технологий для решения учебных и практических задач, в том числе Интернет под руководством учителя.

Коммуникативные универсальные учебные действия

строить монологическое высказывание, владеть диалогической формой коммуникации; строить рассуждения в форме связи простых суждений об объекте, его строении, свойствах и способах создания;

описывать предметы рукотворного мира, оценивать их достоинства;

формулировать собственное мнение, аргументировать выбор вариантов и способов выполнения задания.

Регулятивные универсальные учебные действия

Самоорганизация и самоконтроль:

принимать и сохранять учебную задачу, осуществлять поиск средств для её решения; прогнозировать необходимые действия для получения практического результата, предлагать план действий в соответствии с поставленной задачей, действовать по плану;

выполнять действия контроля и оценки, выявлять ошибки и недочёты по результатам работы, устанавливать их причины и искать способы устранения;

проявлять волевую саморегуляцию при выполнении задания.

Совместная деятельность:

выбирать себе партнёров по совместной деятельности не только по симпатии, но и по деловым качествам;

справедливо распределять работу, договариваться, приходить к общему решению, отвечать за общий результат работы;

выполнять роли лидера, подчинённого, соблюдать равноправие и дружелюбие;

осуществлять взаимопомощь, проявлять ответственность при выполнении своей части работы.

4 КЛАСС

Технологии, профессии и производства

Профессии и технологии современного мира. Использование достижений науки в развитии технического прогресса. Изобретение и использование синтетических материалов с определёнными заданными свойствами в различных отраслях и профессиях. Нефть как универсальное сырьё. Материалы, получаемые из нефти (пластик, стеклоткань, пенопласт и другие).

Профессии, связанные с опасностями (пожарные, космонавты, химики и другие).

Информационный мир, его место и влияние на жизнь и деятельность людей. Влияние современных технологий и преобразующей деятельности человека на окружающую среду, способы её защиты.

Сохранение и развитие традиций прошлого в творчестве современных мастеров. Бережное и уважительное отношение людей к культурным традициям. Изготовление изделий с учётом традиционных правил и современных технологий (лепка, вязание, шитьё, вышивка и другое).

Элементарная творческая и проектная деятельность (реализация заданного или собственного замысла, поиск оптимальных конструктивных и технологических решений). Коллективные, групповые и индивидуальные проекты на основе содержания материала, изучаемого в течение учебного года. Использование комбинированных техник создания конструкций по заданным условиям в выполнении учебных проектов.

Технологии ручной обработки материалов

Синтетические материалы – ткани, полимеры (пластик, поролон). Их свойства. Создание синтетических материалов с заданными свойствами.

Использование измерений, вычислений и построений для решения практических задач. Внесение дополнений и изменений в условные графические изображения в соответствии с дополнительными (изменёнными) требованиями к изделию.

Технология обработки бумаги и картона. Подбор материалов в соответствии с замыслом, особенностями конструкции изделия. Определение оптимальных способов разметки деталей, сборки изделия. Выбор способов отделки. Комбинирование разных материалов в одном изделии.

Совершенствование умений выполнять разные способы разметки с помощью чертёжных инструментов. Освоение доступных художественных техник.

Технология обработки текстильных материалов. Обобщённое представление о видах тканей (натуральные, искусственные, синтетические), их свойствах и областях использования. Дизайн одежды в зависимости от её назначения, моды, времени. Подбор текстильных материалов в соответствии с замыслом, особенностями конструкции изделия. Раскрой деталей по готовым лекалам (выкройкам), собственным несложным. Строчка петельного стежка и её варианты («тамбур» и другие), её назначение (соединение и отделка деталей) и (или) строчки петлеобразного и крестообразного стежков (соединительные и отделочные). Подбор ручных строчек для шивания и отделки изделий. Простейший ремонт изделий.

Технология обработки синтетических материалов. Пластик, поролон, полиэтилен. Общее знакомство, сравнение свойств. Самостоятельное определение технологий их обработки в сравнении с освоенными материалами.

Комбинированное использование разных материалов.

Конструирование и моделирование

Современные требования к техническим устройствам (экологичность, безопасность, эргономичность и другие).

Конструирование и моделирование изделий из различных материалов, в том числе наборов «Конструктор» по проектному заданию или собственному замыслу. Поиск оптимальных и доступных новых решений конструкторско-технологических проблем на всех этапах аналитического и технологического процесса при выполнении индивидуальных творческих и коллективных проектных работ.

Робототехника. Конструктивные, соединительные элементы и основные узлы робота. Инструменты и детали для создания робота. Конструирование робота. Составление

алгоритма действий робота. Программирование, тестирование робота. Преобразование конструкции робота. Презентация робота.

Информационно-коммуникативные технологии

Работа с доступной информацией в Интернете и на цифровых носителях информации.

Электронные и медиаресурсы в художественно-конструкторской, проектной, предметной преобразующей деятельности. Работа с готовыми цифровыми материалами. Поиск дополнительной информации по тематике творческих и проектных работ, использование рисунков из ресурса компьютера в оформлении изделий и другое. Создание презентаций в программе PowerPoint или другой.

УНИВЕРСАЛЬНЫЕ УЧЕБНЫЕ ДЕЙСТВИЯ

Изучение технологии в 4 классе способствует освоению ряда универсальных учебных действий: познавательных универсальных учебных действий, коммуникативных универсальных учебных действий, регулятивных универсальных учебных действий, совместной деятельности.

Познавательные универсальные учебные действия

Базовые логические и исследовательские действия:

ориентироваться в терминах, используемых в технологии, использовать их в ответах на вопросы и высказываниях (в пределах изученного);

анализировать конструкции предложенных образцов изделий;

конструировать и моделировать изделия из различных материалов по образцу, рисунку, простейшему чертежу, эскизу, схеме с использованием общепринятых условных обозначений и по заданным условиям;

выстраивать последовательность практических действий и технологических операций, подбирать материал и инструменты, выполнять экономную разметку, сборку, отделку изделия;

решать простые задачи на преобразование конструкции;

выполнять работу в соответствии с инструкцией, устной или письменной;

соотносить результат работы с заданным алгоритмом, проверять изделия в действии, вносить необходимые дополнения и изменения;

классифицировать изделия по самостоятельно предложенному существенному признаку (используемый материал, форма, размер, назначение, способ сборки);

выполнять действия анализа и синтеза, сравнения, классификации предметов (изделий) с учётом указанных критериев;

анализировать устройство простых изделий по образцу, рисунку, выделять основные и второстепенные составляющие конструкции.

Работа с информацией:

находить необходимую для выполнения работы информацию, пользуясь различными источниками, анализировать её и отбирать в соответствии с решаемой задачей;

на основе анализа информации производить выбор наиболее эффективных способов работы;

использовать знаково-символические средства для решения задач в умственной или материализованной форме, выполнять действия моделирования, работать с моделями;

осуществлять поиск дополнительной информации по тематике творческих и проектных работ;

использовать рисунки из ресурса компьютера в оформлении изделий и другое;

использовать средства информационно-коммуникационных технологий для решения учебных и практических задач, в том числе Интернет под руководством учителя.

Коммуникативные универсальные учебные действия

соблюдать правила участия в диалоге: ставить вопросы, аргументировать и доказывать свою точку зрения, уважительно относиться к чужому мнению;

описывать факты из истории развития ремёсел на Руси и в России, высказывать своё отношение к предметам декоративно-прикладного искусства разных народов Российской Федерации;

создавать тексты-рассуждения: раскрывать последовательность операций при работе с разными материалами;

осознавать культурно-исторический смысл и назначение праздников, их роль в жизни каждого человека, ориентироваться в традициях организации и оформления праздников.

Регулятивные универсальные учебные действия

Самоорганизация и самоконтроль:

понимать и принимать учебную задачу, самостоятельно определять цели учебно-познавательной деятельности;

планировать практическую работу в соответствии с поставленной целью и выполнять её в соответствии с планом;

на основе анализа причинно-следственных связей между действиями и их результатами прогнозировать практические «шаги» для получения необходимого результата;

выполнять действия контроля (самоконтроля) и оценки, процесса и результата деятельности, при необходимости вносить коррективы в выполняемые действия;

проявлять волевую саморегуляцию при выполнении задания.

Совместная деятельность:

организовывать под руководством учителя совместную работу в группе: распределять роли, выполнять функции руководителя или подчинённого, осуществлять продуктивное сотрудничество, взаимопомощь;

проявлять интерес к деятельности своих товарищей и результатам их работы, в доброжелательной форме комментировать и оценивать их достижения;

в процессе анализа и оценки совместной деятельности высказывать свои предложения и пожелания, выслушивать и принимать к сведению мнение других обучающихся, их советы и пожелания, с уважением относиться к разной оценке своих достижений.

ТЕМАТИЧЕСКОЕ ПЛАНИРОВАНИЕ

1 КЛАСС

№ п/п	Наименование разделов и тем программы	Количество часов
1	Природное и техническое окружение человека	2
2	Природные материалы. Свойства. Технологии обработки	5
3	Способы соединения природных материалов	1
4	Композиция в художественно-декоративных изделиях	2
5	Пластические массы. Свойства. Технология обработки	1
6	Изделие. Основа и детали изделия. Понятие «технология»	1
7	Получение различных форм деталей изделия из пластилина	2

8	Бумага. Ее основные свойства. Виды бумаги	1
9	Картон. Его основные свойства. Виды картона	1
10	Сгибание и складывание бумаги	3
11	Ножницы – режущий инструмент. Резание бумаги и тонкого картона ножницами. Понятие «конструкция»	3
12	Шаблон – приспособление. Разметка бумажных деталей по шаблону	5
13	Общее представление о тканях и нитках	1
14	Швейные иглы и приспособления	1
15	Варианты строчки прямого стежка (перевивы). Вышивка	3
16	Резервное время	1
ОБЩЕЕ КОЛИЧЕСТВО ЧАСОВ ПО ПРОГРАММЕ		33

2 КЛАСС

№ п/п	Наименование разделов и тем программы	Количество часов
1	Повторение и обобщение пройденного в первом классе	1
2	Средства художественной выразительности (композиция, цвет, форма, размер, тон, светотень, симметрия) в работах мастеров	4
3	Биговка. Сгибание тонкого картона и плотных видов бумаги	4
4	Технология и технологические операции ручной обработки материалов (общее представление)	1
5	Элементы графической грамоты	2
6	Разметка прямоугольных деталей от двух прямых углов по линейке	3
7	Угольник – чертежный (контрольно-измерительный) инструмент. Разметка прямоугольных деталей по угольнику	1
8	Циркуль – чертежный (контрольно-измерительный) инструмент. Разметка круглых деталей циркулем	2
9	Подвижное и неподвижное соединение деталей. Соединение деталей изделия «щелевым замком»	5
10	Машины на службе у человека	2
11	Натуральные ткани. Основные свойства натуральных тканей	1
12	Виды ниток. Их назначение, использование	1
13	Технология изготовления швейных изделий. Лекало. Строчка косого стежка и ее варианты	6

14	Резервное время	1
ОБЩЕЕ КОЛИЧЕСТВО ЧАСОВ ПО ПРОГРАММЕ		34

3 КЛАСС

№ п/п	Наименование разделов и тем программы	Количество часов
		Всего
1	Повторение и обобщение пройденного во втором классе	1
2	Информационно-коммуникативные технологии	3
3	Способы получения объемных рельефных форм и изображений (технология обработки пластических масс, креповой бумаги)	4
4	Способы получения объемных рельефных форм и изображений Фольга. Технология обработки фольги	1
5	Архитектура и строительство. Гофрокартон. Его строение свойства, сферы использования	1
6	Объемные формы деталей и изделий. Развертка. Чертеж развертки	6
7	Технологии обработки текстильных материалов	4
8	Пришивание пуговиц. Ремонт одежды	3
9	Современные производства и профессии	4
10	Подвижное и неподвижное соединение деталей из деталей наборов типа «Конструктор». Конструирование изделий из разных материалов	6
11	Резервное время	1
ОБЩЕЕ КОЛИЧЕСТВО ЧАСОВ ПО ПРОГРАММЕ		34

4 КЛАСС

№ п/п	Наименование разделов и тем программы	Количество часов
		Всего
1	Повторение и обобщение изученного в третьем классе	1
2	Информационно-коммуникативные технологии	3
3	Конструирование робототехнических моделей	5
4	Конструирование сложных изделий из бумаги и картона	5
5	Конструирование объемных изделий из разверток	3
6	Интерьеры разных времен. Декор интерьера	3
7	Синтетические материалы	5
8	История одежды и текстильных материалов	5
9	Подвижные способы соединения деталей	3

	усложненных конструкций	
10	Резервное время	1
ОБЩЕЕ КОЛИЧЕСТВО ЧАСОВ ПО ПРОГРАММЕ		34

2.2.10. Физическая культура

ПЛАНИРУЕМЫЕ РЕЗУЛЬТАТЫ ОСВОЕНИЯ ПРОГРАММЫ ПО ФИЗИЧЕСКОЙ КУЛЬТУРЕ НА УРОВНЕ НАЧАЛЬНОГО ОБЩЕГО ОБРАЗОВАНИЯ

ЛИЧНОСТНЫЕ РЕЗУЛЬТАТЫ

Личностные результаты освоения программы по физической культуре на уровне начального общего образования достигаются в единстве учебной и воспитательной деятельности в соответствии с традиционными российскими социокультурными и духовно-нравственными ценностями, принятыми в обществе правилами и нормами поведения и способствуют процессам самопознания, самовоспитания и саморазвития, формирования внутренней позиции личности.

В результате изучения физической культуры на уровне начального общего образования у обучающегося будут сформированы следующие личностные результаты:

- становление ценностного отношения к истории и развитию физической культуры народов России, осознание её связи с трудовой деятельностью и укреплением здоровья человека;
- формирование нравственно-этических норм поведения и правил межличностного общения во время подвижных игр и спортивных соревнований, выполнения совместных учебных заданий;
- проявление уважительного отношения к соперникам во время соревновательной деятельности, стремление оказывать первую помощь при травмах и ушибах;
- уважительное отношение к содержанию национальных подвижных игр, этнокультурным формам и видам соревновательной деятельности;
- стремление к формированию культуры здоровья, соблюдению правил здорового образа жизни;
- проявление интереса к исследованию индивидуальных особенностей физического развития и физической подготовленности, влияния занятий физической культурой и спортом на их показатели.

МЕТАПРЕДМЕТНЫЕ РЕЗУЛЬТАТЫ

В результате изучения физической культуры на уровне начального общего образования у обучающегося будут сформированы познавательные универсальные учебные действия, коммуникативные универсальные учебные действия, регулятивные универсальные учебные действия, совместная деятельность.

К концу обучения в **1 классе** у обучающегося будут сформированы следующие универсальные учебные действия.

Познавательные универсальные учебные действия:

- находить общие и отличительные признаки в передвижениях человека и животных;
- устанавливать связь между бытовыми движениями древних людей и физическими упражнениями из современных видов спорта;

- сравнивать способы передвижения ходьбой и бегом, находить между ними общие и отличительные признаки;
- выявлять признаки правильной и неправильной осанки, приводить возможные причины её нарушений.

Коммуникативные универсальные учебные действия:

- воспроизводить названия разучиваемых физических упражнений и их исходные положения;
- высказывать мнение о положительном влиянии занятий физической культурой, оценивать влияние гигиенических процедур на укрепление здоровья;
- управлять эмоциями во время занятий физической культурой и проведения подвижных игр, соблюдать правила поведения и положительно относиться к замечаниям других обучающихся и учителя;
- обсуждать правила проведения подвижных игр, обосновывать объективность определения победителей.

Регулятивные универсальные учебные действия:

- выполнять комплексы физкультминуток, утренней зарядки, упражнений по профилактике нарушения и коррекции осанки;
- выполнять учебные задания по обучению новым физическим упражнениям и развитию физических качеств;
- проявлять уважительное отношение к участникам совместной игровой и соревновательной деятельности.

К концу обучения во 2 классе у обучающегося будут сформированы следующие универсальные учебные действия.

Познавательные универсальные учебные действия:

- характеризовать понятие «физические качества», называть физические качества и определять их отличительные признаки;
- понимать связь между закалывающими процедурами и укреплением здоровья;
- выявлять отличительные признаки упражнений на развитие разных физических качеств, приводить примеры и демонстрировать их выполнение;
- обобщать знания, полученные в практической деятельности, составлять индивидуальные комплексы упражнений физкультминуток и утренней зарядки, упражнений на профилактику нарушения осанки;
- вести наблюдения за изменениями показателей физического развития и физических качеств, проводить процедуры их измерения.

Коммуникативные универсальные учебные действия:

- объяснять назначение упражнений утренней зарядки, приводить соответствующие примеры её положительного влияния на организм обучающихся (в пределах изученного);
- исполнять роль капитана и судьи в подвижных играх, аргументированно высказывать суждения о своих действиях и принятых решениях;
- делать небольшие сообщения по истории возникновения подвижных игр и спортивных соревнований, планированию режима дня, способам измерения показателей физического развития и физической подготовленности.

Регулятивные универсальные учебные действия:

- соблюдать правила поведения на уроках физической культуры с учётом их учебного содержания, находить в них различия (легкоатлетические, гимнастические и игровые уроки, занятия лыжной и плавательной подготовкой);
- выполнять учебные задания по освоению новых физических упражнений и развитию физических качеств в соответствии с указаниями и замечаниями учителя;

- взаимодействовать со сверстниками в процессе выполнения учебных заданий, соблюдать культуру общения и уважительного обращения к другим обучающимся;
- контролировать соответствие двигательных действий правилам подвижных игр, проявлять эмоциональную сдержанность при возникновении ошибок.

К концу обучения в **3 классе** у обучающегося будут сформированы следующие универсальные учебные действия.

Познавательные универсальные учебные действия:

- понимать историческую связь развития физических упражнений с трудовыми действиями, приводить примеры упражнений древних людей в современных спортивных соревнованиях;
- объяснять понятие «дозировка нагрузки», правильно применять способы её регулирования на занятиях физической культурой;
- понимать влияние дыхательной и зрительной гимнастики на предупреждение развития утомления при выполнении физических и умственных нагрузок;
- обобщать знания, полученные в практической деятельности, выполнять правила поведения на уроках физической культуры, проводить закаливающие процедуры, занятия по предупреждению нарушения осанки;
- вести наблюдения за динамикой показателей физического развития и физических качеств в течение учебного года, определять их приросты по учебным четвертям (триместрам).

Коммуникативные универсальные учебные действия:

- организовывать совместные подвижные игры, принимать в них активное участие с соблюдением правил и норм этического поведения;
- правильно использовать строевые команды, названия упражнений и способов деятельности во время совместного выполнения учебных заданий;
- активно участвовать в обсуждении учебных заданий, анализе выполнения физических упражнений и технических действий из осваиваемых видов спорта;
- делать небольшие сообщения по результатам выполнения учебных заданий, организации и проведения самостоятельных занятий физической культурой.

Регулятивные универсальные учебные действия:

- контролировать выполнение физических упражнений, корректировать их на основе сравнения с заданными образцами;
- взаимодействовать со сверстниками в процессе учебной и игровой деятельности, контролировать соответствие выполнения игровых действий правилам подвижных игр;
- оценивать сложность возникающих игровых задач, предлагать их совместное коллективное решение.

К концу обучения в **4 классе** у обучающегося будут сформированы следующие универсальные учебные действия.

Познавательные универсальные учебные действия:

- сравнивать показатели индивидуального физического развития и физической подготовленности с возрастными стандартами, находить общие и отличительные особенности;
- выявлять отставание в развитии физических качеств от возрастных стандартов, приводить примеры физических упражнений по их устранению;
- объединять физические упражнения по их целевому предназначению: на профилактику нарушения осанки, развитие силы, быстроты и выносливости.

Коммуникативные универсальные учебные действия:

- взаимодействовать с учителем и обучающимися, воспроизводить ранее изученный материал и отвечать на вопросы в процессе учебного диалога;

- использовать специальные термины и понятия в общении с учителем и обучающимися, применять термины при обучении новым физическим упражнениям, развитии физических качеств;
- оказывать посильную первую помощь во время занятий физической культурой.

Регулятивные универсальные учебные действия:

- выполнять указания учителя, проявлять активность и самостоятельность при выполнении учебных заданий;
- самостоятельно проводить занятия на основе изученного материала и с учётом собственных интересов; оценивать свои успехи в занятиях физической культурой, проявлять стремление к развитию физических качеств, выполнению нормативных требований комплекса ГТО.

ПРЕДМЕТНЫЕ РЕЗУЛЬТАТЫ

1 КЛАСС

К концу обучения в **1 классе** обучающийся достигнет следующих предметных результатов по отдельным темам программы по физической культуре:

- приводить примеры основных дневных дел и их распределение в индивидуальном режиме дня;
- соблюдать правила поведения на уроках физической культурой, приводить примеры подбора одежды для самостоятельных занятий;
- выполнять упражнения утренней зарядки и физкультминуток;
- анализировать причины нарушения осанки и демонстрировать упражнения по профилактике её нарушения;
- демонстрировать построение и перестроение из одной шеренги в две и в колонну по одному, выполнять ходьбу и бег с равномерной и изменяющейся скоростью передвижения;
- демонстрировать передвижения стилизованным гимнастическим шагом и бегом, прыжки на месте с поворотами в разные стороны и в длину толчком двумя ногами;
- передвигаться на лыжах ступающим и скользящим шагом (без палок);
- играть в подвижные игры с общеразвивающей направленностью.

2 КЛАСС

К концу обучения во **2 классе** обучающийся достигнет следующих предметных результатов по отдельным темам программы по физической культуре:

- демонстрировать примеры основных физических качеств и высказывать своё суждение об их связи с укреплением здоровья и физическим развитием;
- измерять показатели длины и массы тела, физических качеств с помощью специальных тестовых упражнений, вести наблюдения за их изменениями;
- выполнять броски малого (теннисного) мяча в мишень из разных исходных положений и разными способами, демонстрировать упражнения в подбрасывании гимнастического мяча правой и левой рукой, перебрасывании его с руки на руку, перекачиванию;
- демонстрировать танцевальный хороводный шаг в совместном передвижении;
- выполнять прыжки по разметкам на разное расстояние и с разной амплитудой, в высоту с прямого разбега;
- передвигаться на лыжах двухшажным переменным ходом, спускаться с пологого склона и тормозить падением;
- организовывать и играть в подвижные игры на развитие основных физических качеств, с использованием технических приёмов из спортивных игр;

- выполнять упражнения на развитие физических качеств.

3 КЛАСС

К концу обучения в **3 классе** обучающийся достигнет следующих предметных результатов по отдельным темам программы по физической культуре:

- соблюдать правила во время выполнения гимнастических и акробатических упражнений, легкоатлетической, лыжной, игровой подготовки;
- демонстрировать примеры упражнений общеразвивающей, подготовительной и соревновательной направленности, раскрывать их целевое предназначение на занятиях физической культурой;
- измерять частоту пульса и определять физическую нагрузку по её значениям с помощью таблицы стандартных нагрузок;
- выполнять упражнения дыхательной и зрительной гимнастики, объяснять их связь с предупреждением появления утомления;
- выполнять движение противоходом в колонне по одному, перестраиваться из колонны по одному в колонну по три на месте и в движении;
- выполнять ходьбу по гимнастической скамейке с высоким подниманием колен и изменением положения рук, поворотами в правую и левую сторону, двигаться приставным шагом левым и правым боком, спиной вперёд;
- передвигаться по нижней жерди гимнастической стенки приставным шагом в правую и левую сторону, лазать разноимённым способом;
- демонстрировать прыжки через скакалку на двух ногах и попеременно на правой и левой ноге;
- демонстрировать упражнения ритмической гимнастики, движения танцев галоп и полька;
- выполнять бег с преодолением небольших препятствий с разной скоростью, прыжки в длину с разбега способом согнув ноги, броски набивного мяча из положения сидя и стоя;
- передвигаться на лыжах одновременным двухшажным ходом, спускаться с пологого склона в стойке лыжника и тормозить плугом;
- выполнять технические действия спортивных игр: баскетбол (ведение баскетбольного мяча на месте и в движении), волейбол (приём мяча снизу и нижняя передача в парах), футбол (ведение футбольного мяча змейкой);
- выполнять упражнения на развитие физических качеств, демонстрировать приросты в их показателях.

4 КЛАСС

К концу обучения в **4 классе** обучающийся достигнет следующих предметных результатов по отдельным темам программы по физической культуре:

- осознавать положительное влияние занятий физической подготовкой на укрепление здоровья, развитие сердечно-сосудистой и дыхательной систем;
- приводить примеры регулирования физической нагрузки по пульсу при развитии физических качеств: силы, быстроты, выносливости и гибкости;
- приводить примеры оказания первой помощи при травмах во время самостоятельных занятий физической культурой и спортом, характеризовать причины их появления на занятиях гимнастикой и лёгкой атлетикой, лыжной подготовкой;
- проявлять готовность оказать первую помощь в случае необходимости;
- демонстрировать акробатические комбинации из 5–7 хорошо освоенных упражнений (с помощью учителя);

- демонстрировать опорный прыжок через гимнастического козла с разбега способом напрыгивания;
- выполнять прыжок в высоту с разбега перешагиванием;
- выполнять освоенные технические действия спортивных игр баскетбол, волейбол и футбол в условиях игровой деятельности;
- выполнять упражнения на развитие физических качеств, демонстрировать приросты в их показателях.

СОДЕРЖАНИЕ УЧЕБНОГО ПРЕДМЕТА

1 КЛАСС

Знания о физической культуре

Понятие «физическая культура» как занятия физическими упражнениями и спортом по укреплению здоровья, физическому развитию и физической подготовке. Связь физических упражнений с движениями животных и трудовыми действиями древних людей.

Способы самостоятельной деятельности

Режим дня и правила его составления и соблюдения.

Физическое совершенствование

Оздоровительная физическая культура

Гигиена человека и требования к проведению гигиенических процедур. Осанка и комплексы упражнений для правильного её развития. Физические упражнения для физкультурминуток и утренней зарядки.

Спортивно-оздоровительная физическая культура

Правила поведения на уроках физической культуры, подбора одежды для занятий в спортивном зале и на открытом воздухе.

Гимнастика с основами акробатики

Исходные положения в физических упражнениях: стойки, упоры, седы, положения лёжа. Строевые упражнения: построение и перестроение в одну и две шеренги, стоя на месте, повороты направо и налево, передвижение в колонне по одному с равномерной скоростью.

Гимнастические упражнения: стилизованные способы передвижения ходьбой и бегом, упражнения с гимнастическим мячом и гимнастической скакалкой, стилизованные гимнастические прыжки.

Акробатические упражнения: подъём туловища из положения лёжа на спине и животе, подъём ног из положения лёжа на животе, сгибание рук в положении упор лёжа, прыжки в группировке, толчком двумя ногами, прыжки в упоре на руки, толчком двумя ногами.

Лыжная подготовка

Переноска лыж к месту занятия. Основная стойка лыжника. Передвижение на лыжах ступающим шагом (без палок). Передвижение на лыжах скользящим шагом (без палок).

Лёгкая атлетика

Равномерная ходьба и равномерный бег. Прыжки в длину и высоту с места толчком двумя ногами, в высоту с прямого разбега.

Подвижные и спортивные игры

Считалки для самостоятельной организации подвижных игр.

2 КЛАСС

Знания о физической культуре

Из истории возникновения физических упражнений и первых соревнований. Зарождение Олимпийских игр древности.

Способы самостоятельной деятельности

Физическое развитие и его измерение. Физические качества человека: сила, быстрота, выносливость, гибкость, координация и способы их измерения. Составление дневника наблюдений по физической культуре.

Физическое совершенствование

Оздоровительная физическая культура

Закаливание организма обтиранием. Составление комплекса утренней зарядки и физкультминутки для занятий в домашних условиях.

Спортивно-оздоровительная физическая культура

Гимнастика с основами акробатики

Правила поведения на занятиях гимнастикой и акробатикой. Строевые команды в построении и перестроении в одну шеренгу и колонну по одному; при поворотах направо и налево, стоя на месте и в движении. Передвижение в колонне по одному с равномерной и изменяющейся скоростью движения.

Упражнения разминки перед выполнением гимнастических упражнений. Прыжки со скакалкой на двух ногах и поочередно на правой и левой ноге на месте. Упражнения с гимнастическим мячом: подбрасывание, перекиды и наклоны с мячом в руках. Танцевальный хороводный шаг, танец галоп.

Лыжная подготовка

Правила поведения на занятиях лыжной подготовкой. Упражнения на лыжах: передвижение двухшажным попеременным ходом, спуск с небольшого склона в основной стойке, торможение лыжными палками на учебной трассе и падением на бок во время спуска.

Лёгкая атлетика

Правила поведения на занятиях лёгкой атлетикой. Броски малого мяча в неподвижную мишень разными способами из положения стоя, сидя и лёжа. Разнообразные сложно-координированные прыжки толчком одной ногой и двумя ногами с места, в движении в разных направлениях, с разной амплитудой и траекторией полёта. Прыжок в высоту с прямого разбега. Ходьба по гимнастической скамейке с изменением скорости и направления движения. Беговые сложно-координационные упражнения: ускорения из разных исходных положений, змейкой, по кругу, обеганием предметов, с преодолением небольших препятствий.

Подвижные игры

Подвижные игры с техническими приёмами спортивных игр (баскетбол, футбол).

3 КЛАСС

Знания о физической культуре

Из истории развития физической культуры у древних народов, населявших территорию России. История появления современного спорта.

Способы самостоятельной деятельности

Виды физических упражнений, используемых на уроках физической культуры: общеразвивающие, подготовительные, соревновательные, их отличительные признаки и предназначение. Способы измерения пульса на занятиях физической культурой (наложение руки под грудь). Дозировка нагрузки при развитии физических качеств на уроках физической культуры. Дозирование физических упражнений для комплексов физкультминутки и утренней зарядки. Составление графика занятий по развитию физических качеств на учебный год.

Физическое совершенствование

Оздоровительная физическая культура

Закаливание организма при помощи обливания под душем. Упражнения дыхательной и зрительной гимнастики, их влияние на восстановление организма после умственной и физической нагрузки.

Спортивно-оздоровительная физическая культура.

Гимнастика с основами акробатики

Строевые упражнения в движении противоходом, перестроении из колонны по одному в колонну по три, стоя на месте и в движении. Упражнения в лазании по канату в три приёма. Упражнения на гимнастической скамейке в передвижении стилизованными способами ходьбы: вперёд, назад, с высоким подниманием колен и изменением положения рук, приставным шагом правым и левым боком. Передвижения по наклонной гимнастической скамейке: равномерной ходьбой с поворотом в разные стороны и движением руками, приставным шагом правым и левым боком.

Упражнения в передвижении по гимнастической стенке: ходьба приставным шагом правым и левым боком по нижней жерди, лазанье разноимённым способом. Прыжки через скакалку с изменяющейся скоростью вращения на двух ногах и поочерёдно на правой и левой ноге, прыжки через скакалку назад с равномерной скоростью.

Ритмическая гимнастика: стилизованные наклоны и повороты туловища с изменением положения рук, стилизованные шаги на месте в сочетании с движением рук, ног и туловища. Упражнения в танцах галоп и полька.

Лёгкая атлетика

Прыжок в длину с разбега, способом согнув ноги. Броски набивного мяча из-за головы в положении сидя и стоя на месте. Беговые упражнения скоростной и координационной направленности: челночный бег, бег с преодолением препятствий, с ускорением и торможением, максимальной скоростью на дистанции 30 м.

Лыжная подготовка

Передвижение одновременным двухшажным ходом. Упражнения в поворотах на лыжах переступанием стоя на месте и в движении. Торможение плугом.

Подвижные и спортивные игры

Подвижные игры на точность движений с приёмами спортивных игр и лыжной подготовки. Баскетбол: ведение баскетбольного мяча, ловля и передача баскетбольного мяча. Волейбол: прямая нижняя подача, приём и передача мяча снизу двумя руками на месте и в движении. Футбол: ведение футбольного мяча, удар по неподвижному футбольному мячу.

4 КЛАСС

Знания о физической культуре

Из истории развития физической культуры в России. Развитие национальных видов спорта в России.

Способы самостоятельной деятельности

Физическая подготовка. Влияние занятий физической подготовкой на работу организма. Регулирование физической нагрузки по пульсу на самостоятельных занятиях физической подготовкой. Определение тяжести нагрузки на самостоятельных занятиях физической подготовкой по внешним признакам и самочувствию. Определение возрастных особенностей физического развития и физической подготовленности посредством регулярного наблюдения. Оказание первой помощи при травмах во время самостоятельных занятий физической культурой.

Физическое совершенствование

Оздоровительная физическая культура

Оценка состояния осанки, упражнения для профилактики её нарушения (на расслабление мышц спины и профилактику сутулости). Упражнения для снижения массы тела за счёт

упражнений с высокой активностью работы больших мышечных групп. Закаливающие процедуры: купание в естественных водоёмах, солнечные и воздушные процедуры.

Спортивно-оздоровительная физическая культура

Гимнастика с основами акробатики

Предупреждение травматизма при выполнении гимнастических и акробатических упражнений. Акробатические комбинации из хорошо освоенных упражнений. Опорный прыжок через гимнастического козла с разбега способом напрыгивания. Упражнения на низкой гимнастической перекладине: висы и упоры, подъём переворотом. Упражнения в танце «Летка-енка».

Лёгкая атлетика

Предупреждение травматизма во время выполнения легкоатлетических упражнений. Прыжок в высоту с разбега перешагиванием. Технические действия при беге по легкоатлетической дистанции: низкий старт, стартовое ускорение, финиширование. Метание малого мяча на дальность стоя на месте.

Лыжная подготовка

Предупреждение травматизма во время занятий лыжной подготовкой. Упражнения в передвижении на лыжах одновременным одношажным ходом.

Подвижные и спортивные игры

Предупреждение травматизма на занятиях подвижными играми. Подвижные игры общефизической подготовки. Волейбол: нижняя боковая подача, приём и передача мяча сверху, выполнение освоенных технических действий в условиях игровой деятельности. Баскетбол: бросок мяча двумя руками от груди с места, выполнение освоенных технических действий в условиях игровой деятельности. Футбол: остановки катящегося мяча внутренней стороной стопы, выполнение освоенных технических действий в условиях игровой деятельности.

ТЕМАТИЧЕСКОЕ ПЛАНИРОВАНИЕ

1 КЛАСС

№ п/п	Наименование разделов и тем программы	Количество часов
Раздел 1. Знания о физической культуре		
1.1	Знания о физической культуре	2
Итого по разделу		2
Раздел 2. Способы самостоятельной деятельности		
2.1	Режим дня школьника	1
Итого по разделу		1
ФИЗИЧЕСКОЕ СОВЕРШЕНСТВОВАНИЕ		
Раздел 1. Оздоровительная физическая культура		
1.1	Гигиена человека	1
1.2	Осанка человека	1
1.3	Утренняя зарядка и физкультминутки в режиме дня школьника	1
Итого по разделу		3
2.1	Гимнастика с основами акробатики	11
2.2	Лыжная подготовка	12
2.3	Легкая атлетика	18
2.4	Подвижные и спортивные игры	19

Итого по разделу	60
ОБЩЕЕ КОЛИЧЕСТВО ЧАСОВ ПО ПРОГРАММЕ	66

2 КЛАСС

№ п/п	Наименование разделов и тем программы	Количество часов
Раздел 1. Знания о физической культуре		
1.1	Знания о физической культуре	3
Итого по разделу		3
Раздел 2. Способы самостоятельной деятельности		
2.1	Физическое развитие и его измерение	3
Итого по разделу		3
ФИЗИЧЕСКОЕ СОВЕРШЕНСТВОВАНИЕ		
Раздел 1. Оздоровительная физическая культура		
1.1	Занятия по укреплению здоровья	1
1.2	Индивидуальные комплексы утренней зарядки	2
Итого по разделу		3
Раздел 2. Спортивно-оздоровительная физическая культура		
2.1	Гимнастика с основами акробатики	14
2.2	Лыжная подготовка	12
2.3	Легкая атлетика	14
2.4	Подвижные игры	19
Итого по разделу		59
ОБЩЕЕ КОЛИЧЕСТВО ЧАСОВ ПО ПРОГРАММЕ		68

3 КЛАСС

№ п/п	Наименование разделов и тем программы	Количество часов
Раздел 1. Знания о физической культуре		
1.1	Знания о физической культуре	2
Итого по разделу		2
Раздел 2. Способы самостоятельной деятельности		
2.1	Виды физических упражнений, используемых на уроках	1
2.2	Измерение пульса на уроках физической культуры	1
2.3	Физическая нагрузка	2
Итого по разделу		4
ФИЗИЧЕСКОЕ СОВЕРШЕНСТВОВАНИЕ		
Раздел 1. Оздоровительная физическая культура		
1.1	Закаливание организма	1
1.2	Дыхательная и зрительная гимнастика	1
Итого по разделу		2

Раздел 2. Спортивно-оздоровительная физическая культура		
2.1	Гимнастика с основами акробатики	16
2.2	Легкая атлетика	16
2.3	Лыжная подготовка	12
2.4	Подвижные и спортивные игры	16
Итого по разделу		60
ОБЩЕЕ КОЛИЧЕСТВО ЧАСОВ ПО ПРОГРАММЕ		68

4 КЛАСС

№ п/п	Наименование разделов и тем программы	Количество часов
Раздел 1. Знания о физической культуре		
1.1	Знания о физической культуре	2
Итого по разделу		2
Раздел 2. Способы самостоятельной деятельности		
2.1	Самостоятельная физическая подготовка	3
2.2	Профилактика предупреждения травм и оказание первой помощи при их возникновении	2
Итого по разделу		5
ФИЗИЧЕСКОЕ СОВЕРШЕНСТВОВАНИЕ		
Раздел 1. Оздоровительная физическая культура		
1.1	Упражнения для профилактики нарушения осанки и снижения массы тела	1
1.2	Закаливание организма	1
Итого по разделу		2
Раздел 2. Спортивно-оздоровительная физическая культура		
2.1	Гимнастика с основами акробатики	14
2.2	Легкая атлетика	17
2.3	Лыжная подготовка	12
2.4	Подвижные и спортивные игры	16
Итого по разделу		59
ОБЩЕЕ КОЛИЧЕСТВО ЧАСОВ ПО ПРОГРАММЕ		68

ПРОГРАММЫ УЧЕБНЫХ КУРСОВ

Тематическое планирование по урокам предков (34 ч)

Результаты изучения курса

В результате изучения курса «Уроки предков» четвёртого года начального общего образования обучающиеся:

- приобретут навыки культуроведческой компетенции за счёт введения элементов диалога и полилога культур: русской и разных народов Севера (нганасан, ненцев, долган, эвенков и др.);
- получают возможность систематического пополнения активного словаря культурологической и этнографической тематики;
- получают возможность познакомиться с культурно-историческим наследием народов Севера и общечеловеческими ценностями, произведениями детской литературы о природе, истории Таймыра, о судьбах людей
- научатся полноценно воспринимать художественную литературу, эмоционально отзываться на прочитанное, высказывать свою точку зрения и уважать мнение собеседника;
- начнут понимать значимость в своей жизни родственных, семейных, добрососедских и дружественных отношений, получают возможность осмыслить понятия «дружба», «взаимопонимание», «уважение», «взаимопомощь», «любовь» и познакомятся с правилами и способами общения и выражения своих чувств ко взрослым и сверстникам.

Содержание

Курс «Уроки предков» является интегрированным, в нём заложены основы национального самосознания, возрождения и поддержания этнических традиций, духовной и материальной культуры малочисленных народностей Таймыра.

Учащиеся получают возможность прикоснуться к истокам самобытной культуры этносов, проживающих на Таймыре, во всем её многообразии, понять, что они – часть природы и именно близость к природе предоставляет неограниченные возможности для реализации духовного, нравственного, интеллектуального и физического потенциала человека.

«Уроки предков» – курс специфический. Он предполагает проведение уроков в классе, в музее, на выставках декоративно-прикладного искусства, в мастерской, в библиотеке, на природе.

Практические занятия могут проводиться на уроках. В качестве иллюстраций можно использовать альбомы о Таймыре, открытки, слайды, видеозаписи.

4 класс

№	Наименование разделов	Количество часов
1.	Восприятие общекультурных компетенций. Основы национальной культуры, семьи, быта	18
2.	Творческая деятельность	6
3.	Виды речевой и читательской деятельности. Литературоведческая пропедевтика	10
Итого		34

Рабочие программы внеурочной деятельности (1-4 классы)

Содержание

1. Рабочая программа внеурочной деятельности «Уроки здоровья»	2
2. Рабочая программа внеурочной деятельности «Будь здоров»	12
3. Рабочая программа внеурочной деятельности «Юный эколог»	17
4. Рабочая программа внеурочной деятельности «В стране этикета».....	26
5. Рабочая программа внеурочной деятельности «Семь веселых нот».....	38
6. Рабочая программа внеурочной деятельности «В мире книг».....	44
7. Рабочая программа внеурочной деятельности «Учусь создавать проект»	56
8. Рабочая программа внеурочной деятельности «Умники и умницы»... ..	63
9. Рабочая программа внеурочной деятельности «Шахматы»	72
10. Рабочая программа внеурочной деятельности «Уроки безопасности».....	79
11. Рабочая программа внеурочной деятельности «Школа Светофорика».....	89
12. Рабочая программа внеурочной деятельности «Основы проектной деятельности.....	92
13. Рабочая программа внеурочной деятельности «Уроки предков».....	97

Рабочая программа курса внеурочной деятельности «Уроки здоровья» спортивно-оздоровительное направление

1. Результаты

Личностными результатами программы внеурочной деятельности по спортивно-оздоровительному направлению «Здоровячок» является формирование следующих умений:

- **Определять** и **высказывать** под руководством учителя самые простые и общие для всех людей правила поведения при сотрудничестве (этические нормы);
- В предложенных педагогом ситуациях общения и сотрудничества, опираясь на общие для всех простые правила поведения, **делать выбор**, при поддержке других участников группы и педагога, как поступить.

Метапредметными результатами программы внеурочной деятельности по спортивно-оздоровительному направлению «Здоровячок» - является формирование следующих универсальных учебных действий (УУД):

1. Регулятивные УУД:

- **Определять** и **формулировать** цель деятельности на уроке с помощью учителя.
- **Проговаривать** последовательность действий на уроке.
- Учить **высказывать** своё предположение (версию) на основе работы с иллюстрацией, учить **работать** по предложенному учителем плану.
- Средством формирования этих действий служит технология проблемного диалога на этапе изучения нового материала.
- Учиться совместно с учителем и другими учениками **давать** эмоциональную **оценку** деятельности класса на уроке.
- Средством формирования этих действий служит технология оценивания образовательных достижений (учебных успехов).

2. Познавательные УУД:

- Делать предварительный отбор источников информации: **ориентироваться** в учебнике (на развороте, в оглавлении, в словаре).
- Добывать новые знания: **находить ответы** на вопросы, используя учебник, свой жизненный опыт и информацию, полученную на уроке.
- Перерабатывать полученную информацию: **делать** выводы в результате совместной работы всего класса.
- Преобразовывать информацию из одной формы в другую: составлять рассказы на основе простейших моделей (предметных, рисунков, схематических рисунков, схем); находить и формулировать решение задачи с помощью простейших моделей (предметных, рисунков, схематических рисунков).
- Средством формирования этих действий служит учебный материал и задания учебника, ориентированные на линии развития средствами предмета.

3. Коммуникативные УУД:

- Умение донести свою позицию до других: оформлять свою мысль в устной и письменной речи (на уровне одного предложения или небольшого текста).
- **Слушать** и **понимать** речь других.
- Средством формирования этих действий служит технология проблемного диалога (побуждающий и подводящий диалог).
- Совместно договариваться о правилах общения и поведения в школе и следовать им.
- Учиться выполнять различные роли в группе (лидера, исполнителя, критика).
- Средством формирования этих действий служит организация работы в парах и малых группах (в приложении представлены варианты проведения уроков).

Оздоровительные результаты программы внеурочной деятельности:

- осознание учащимися необходимости заботы о своём здоровье и выработки форм поведения, которые помогут избежать опасности для жизни и здоровья, а значит, произойдет уменьшение пропусков по причине болезни и произойдет увеличение численности учащихся, посещающих спортивные секции и спортивно-оздоровительные мероприятия;
- социальная адаптация детей, расширение сферы общения, приобретение опыта взаимодействия с окружающим миром.

Первостепенным результатом реализации программы внеурочной деятельности будет сознательное отношение учащихся к собственному здоровью во всех его проявлениях.

Программа внеурочной деятельности по спортивно-оздоровительному направлению «Здоровячок» может рассматриваться как одна из ступеней к формированию культуры здоровья и неотъемлемой частью всей образовательной деятельности в школе. Основная идея программы заключается в мотивации учащихся на ведение здорового образа жизни, в формировании потребности сохранения физического и психического здоровья как необходимого условия социального благополучия и успешности человека.

Программа внеурочной деятельности по спортивно-оздоровительному направлению «Здоровячок» предназначена для учащихся 1-4 классов и составлена в соответствии с возрастными особенностями учащихся и рассчитана на проведение 1 часа в неделю:

1 класс — 33 часа в год, 2-4 классы - 34 часа в год, общий **объем** - 135 часов.

2. Содержание изучаемого курса

Программа внеурочной деятельности по спортивно-оздоровительному направлению «Здоровячок» состоит из четырех частей:

- **1 класс «Первые шаги к здоровью»:** первичное ознакомление со здоровым образом жизни, формирование потребности в личной гигиене, ознакомление с витаминами и продуктами их содержащими.
- **2 класс «Если хочешь быть здоров»:** культура питания и этикет, понятие об иммунитете, закаливающие процедуры, ознакомление с лекарственными и ядовитыми растениями нашего края.
- **3 класс «По дорожкам здоровья»:** интеллектуальные способности, личная гигиена и здоровье, понятие о микробах, вредные привычки и их профилактика, применение лекарственных растений в профилактических целях.
- **4 класс «Я, ты, он, она - мы здоровая семья»:** формирование у учащихся чувства ответственности за свое здоровье, мода и гигиена школьной одежды, профилактика вредных привычек, культура эмоций и чувств.

3. Тематическое планирование

Раздел 1. Введение «Вот мы и в школе» (16 ч.)

Определение понятия «здоровье». Что такое здоровый образ жизни? Факторы, укрепляющие здоровье. Личная гигиена, значение утренней гимнастики для организма.

1 класс. 4 часа

Тема 1. Дорога к доброму здоровью

Тема 2. Здоровье в порядке - спасибо зарядке

Тема 3. В гостях у Мойдодыра

Кукольный спектакль К. Чуковский «Мойдодыр»

Тема 4. Праздник чистоты «К нам приехал Мойдодыр» (текущий контроль)

2 класс. 4 часа

Тема 1. Что мы знаем о ЗОЖ

Тема 2. По стране Здоровейске

Тема 3. В гостях у Мойдодыра

Тема 4. Я хозяин своего здоровья (текущий контроль - КВН)

3класс. 4 часа

Тема 1. «Здоровый образ жизни, что это?»

Тема 2. Личная гигиена *Тема 3.* В гостях у Мойдодыра

Тема 4. «Остров здоровья» (текущий контроль знаний - игра)

4класс. 4 часа

Тема 1. «Здоровье и здоровый образ жизни» (1ч.)

Тема 2. Правила личной гигиены (1ч)

Тема 3. Физическая активность и здоровье(1ч)

Тема 4. Как познать себя (текущий контроль знаний - За круглым столом)

Раздел 2. Питание и здоровье (20ч.)

Основы правильного питания, гигиенические навыки культуры поведения во время приема пищи, кулинарные традиции современности и прошлого. Знания об основных витаминах в продуктах питания; о необходимости разнообразно питаться; о полезных и не очень полезных для здоровья продуктах, о пользе прогулок после еды, о режиме питания, о режиме употребления жидкости, о целебных источниках и минеральной воде.

1 класс. 5 часов

Тема 1. Витаминная тарелка на каждый день. Конкурс рисунков «Витамины наши друзья и помощники»

Тема 2. Культура питания. Приглашаем к чаю

Тема 3. Ю. Тувим «Овощи» (кукольный театр умеем ли мы правильно питаться)

Тема 4. Как и чем мы питаемся

Тема 5. Красный, жёлтый, зелёный (текущий контроль знаний - викторина)

2 класс. 5 часов

Тема 1. Правильное питание - залог здоровья. Меню из трех блюд на всю жизнь

Тема 2. Культура питания. Этикет *Тема 3.* Спектакль «Я выбираю кашу»

Тема 4. «Что даёт нам море»

Тема 5. Светофор здорового питания (текущий контроль знаний - викторина)

3 класс. 5 часов

Тема 1. Игра «Смак»

Тема 2. Правильное питание - залог физического и психологического здоровья

Тема 3. Вредные микробы

Тема 4. Что такое здоровая пища и как её приготовить

Тема 5. «Чудесный сундучок» (текущий контроль знаний - КВН)

4 класс. 5 часов

Тема 1. Питание необходимое условие для жизни человека.

Тема 2. Здоровая пища для всей семьи

Тема 3. Как питались в стародавние времена и питание нашего времени

Тема 4. Секреты здорового питания. Рацион питания

Тема 5. «Богатырская силушка» (текущий контроль знаний - КВН)

Раздел 3. Моё здоровье в моих руках (28ч.)

Влияние окружающей среды на здоровье человека, чередование труда и отдыха, профилактика нарушений зрения и опорно-двигательного аппарата, направлено на формирование потребности в здоровом образе жизни, формирование нравственных представлений и убеждений.

1 класс (7 часов)

Тема 1. Соблюдаем мы режим, быть здоровыми хотим

Тема 2. Соблюдаем мы режим, быть здоровыми хотим

Тема 3. Кукольный театр Стихотворение «Ручеёк»

Тема 4. Экскурсия «Сезонные изменения и как их принимает человек»

Тема 5. Как обезопасить свою жизнь

Тема 6. День здоровья «Мы болезнь победим, быть здоровыми хотим»

Тема 7. В здоровом теле здоровый дух (текущий контроль знаний - викторина)

2 класс (7 часов)

Тема 1. Сон и его значение для здоровья человека Тема 2. Закаливание в домашних условиях Тема 3. День здоровья «Будьте здоровы»

Тема 4. Иммунитет

Тема 5. Беседа «Как сохранять и укреплять свое здоровье».

Тема 6. Спорт в жизни ребёнка.

Тема 7. Слагаемые здоровья (текущий контроль знаний - за круглым столом)

3 класс (7 часов)

Тема 1. Труд и здоровье

Тема 2. Наш мозг и его волшебные действия

Тема 3. День здоровья «Хочу остаться здоровым»

Тема 4. Солнце, воздух и вода наши лучшие друзья Тема 5. Беседа «Как сохранять и укреплять свое здоровье».

Тема 6. Экскурсия «Природа - источник здоровья»

Тема 7. «Моё здоровье в моих руках» (текущий контроль знаний - викторина)

4 класс (7 часов)

Тема 1. Домашняя аптечка

Тема 2. «Мы за здоровый образ жизни»

Тема 3. Марафон «Сколько стоит твоё здоровье»

Тема 4. «Береги зрение смолоду».

Тема 5. Как избежать искривления позвоночника Тема 6. Отдых для здоровья

Тема 7. Умеем ли мы отвечать за своё здоровье (текущий контроль знаний - викторина)

Раздел 4. Я в школе и дома (24ч.)

Социально одобряемые нормы и правила поведения учащихся в образовательной организации, гигиена одежды, правила хорошего тона, направлено на формирование здоровых установок и навыков ответственного поведения, снижающих вероятность приобщения к вредным привычкам.

1 класс (6 часов)

Тема 1. Мой внешний вид - залог здоровья

Тема 2. Зрение - это сила

Тема 3. Осанка - это красиво

Тема 4. Весёлые переменки

Тема 5. Здоровье и домашние задания

Тема 6. Мы весёлые ребята , быть здоровыми хотим , все болезни победим (текущий контроль знаний)

2 класс (6 часов)

Тема 1. Я и мои одноклассники Тема 2. Почему устают глаза?

Тема 3. Гигиена позвоночника. Сколиоз Тема 4. Шалости и травмы

Тема 5. «Я сажусь за уроки» Переутомление и утомление

Тема 6. Умники и умницы Текущий контроль знаний

3 класс (6 часов)

Тема 1. Мой внешний вид - залог здоровья Тема 2. «Доброречие»

Тема 3. Спектакль С. Преображенский «Капризка»

Тема 4. «Бесценный дар- зрение»

Тема 5. Гигиена правильной осанки

Тема 6. «Спасатели, вперёд!» (текущий контроль знаний)

4 класс (6 часов)

Тема 1. «Мы здоровьем дорожим - соблюдая свой режим»

Тема 2. «Класс не улица ребята! И запомнить это надо!»

Тема 3. Кукольный спектакль «Спеши делать добро»

Тема 4. Что такое дружба? Как дружить в школе?

Тема 5. Мода и школьные будни

Тема 6. Делу время, потехе час (текущий контроль знаний - игра- викторина)

Раздел 5. Чтоб забыть про докторов (16ч.)

Обучение здоровому образу жизни за счет формирования умений делать выбор «быть здоровым».

1 класс (4 часа)

Тема 1. Хочу остаться здоровым

Тема 2. Вкусные и полезные вкусы

Тема 3. День здоровья «Как хорошо здоровым быть»

Тема 4. «Как сохранять и укреплять свое здоровье» (текущий контроль знаний- круглый стол)

2 класс (4 часа)

Тема 1. С. Преображенский «Огородники»

Тема 2. Как защититься от болезни (выставка рисунков)

Тема 3. День здоровья «Самый здоровый класс»

Тема 4. «Разговор о правильном питании» Вкусные и полезные вкусы Текущий контроль знаний - конкурс «Разговор о правильном питании»

3 класс (4 часа)

Тема 1. Шарль Перро «Красная шапочка»

Тема 2. Движение это жизнь

Тема 3. День здоровья «Дальше, быстрее, выше»

Тема 4. «Разговор о правильном питании» Вкусные и полезные вкусы Текущий контроль знаний конкурс «Разговор о правильном питании»

4 класс (4 часа)

Тема 1. Чтоб болезней не бояться, надо спортом заниматься Тема 2. День здоровья «За здоровый образ жизни».

Тема 3. Кукольный спектакль Преображенский «Огородники»

Тема 4. «Разговор о правильном питании» Вкусные и полезные вкусы Текущий контроль знаний конкурс «Разговор о правильном питании»

Раздел 6. Я и моё ближайшее окружение (15 ч.)

Развитие познавательных процессов, значимые взрослые, вредные привычки, настроение в школе и дома; моё настроение, ориентировано на формирование позитивного отношения к самому себе, потребности в саморазвитии, стимулирование к самовоспитанию.

1 класс (3 часа)

Тема 1. Моё настроение. Передай улыбку по кругу. Выставка рисунков «Моё настроение»

Тема 2. Вредные и полезные привычки

Тема 3. «Я б в спасатели пошел» Текущий контроль знаний- ролевая игра

2 класс (4 часа)

Тема 1. Мир эмоций и чувств Тема 2. Вредные привычки Тема 3. «Веснянка»

Тема 4. В мире интересного. Текущий контроль знаний - научно - практическая конференция

3 класс (4 часа)

Тема 1. Мир моих увлечений

Тема 2. Вредные привычки и их профилактика

Тема 3. Добро лучше, чем зло, зависть, жадность.

Кукольный спектакль А.С. Пушкин «Сказка о рыбаке и рыбке»

Тема 4. В мире интересного. Текущий контроль знаний - научно - практическая конференция

4 класс (4 часа)

Тема 1. Размышление о жизненном опыте Тема 2. Вредные привычки и их профилактика

Тема 3. Школа и моё настроение

Тема 4 .В мире интересного. Текущий контроль знаний - итоговая диагностика

Раздел 7. «Вот и стали мы на год взрослей» (16ч.)

Первая доврачебная помощь в летний период, опасности летнего периода.

1 класс (4 часа)

Тема 1. Опасности летом (просмотр видео фильма)

Тема 2. Первая доврачебная помощь

Тема 3. Вредные и полезные растения. Кукольный театр: Русская народная сказка «Репка»

Тема 4. Чему мы научились за год. Итоговый контроль знаний - диагностика

2 класс (4 часа)

Тема 1. Я и опасность.

Тема 2. Чем и как можно отравиться. Кукольный спектакль А.Колобова «Красивые грибы»

Тема 3. Первая помощь при отравлении

Тема 4 . Наши успехи и достижения. Итоговый контроль знаний - диагностика

3 класс (4 часа)

Тема 1. Я и опасность.

Тема 2. Лесная аптека на службе человека Тема 3. Игра «Не зная броду, не суйся в воду»

Тема 4. Чему мы научились и чего достигли. Итоговый контроль знаний - диагностика.

4 класс (4 часа)

Тема 1. Я и опасность.

Тема 2. Игра «Мой горизонт»

Тема 3. Гордо реет флаг здоровья

Тема 4. «Умеете ли вы вести здоровый образ жизни». итоговый контроль знаний - диагностика. Составление книги здоровья

3.Тематическое планирование

1 класс

№ п/п	Наименование разделов и дисциплин	Всего, час.
I	Введение «Вот мы и в школе».	4
1.1	Дорога к доброму здоровью	1
1.2	Здоровье в порядке- спасибо зарядке	1
1.3	В гостях у Мойдодыра. Кукольный спектакль К. Чуковский «Мойдодыр»	1
1.4	Праздник чистоты «К нам приехал Мойдодыр»	1
II	Питание и здоровье	5
2.1	Витаминная тарелка на каждый день. Конкурс рисунков «Витамины наши друзья и помощники»	1
2.2	Культура питания. Приглашаем к чаю	1
2.3	Ю. Тувим «Овощи» (кукольный театр умеем ли мы правильно питаться)	1
2.4	Как и чем мы питаемся	

2.5	Красный, жёлтый, зелёный	1
III	<i>Моё здоровье</i>	7
3.1	Соблюдаем мы режим , быть здоровыми хотим	1
3.2	Полезные и вредные продукты.	1
3.3	Кукольный театр Стихотворение «Ручеёк»	1
3.4	Экскурсия «Сезонные изменения и как их принимает человек»	1
3.5	Как обезопасить свою жизнь	1
3.6	<u>День здоровья.</u> «Мы болезнь победим быть здоровыми хотим»	1
3.7	В здоровом теле здоровый дух	1
IV	<i>Я в школе и дома</i>	6
4.1	Мой внешний вид – залог здоровья	1
4.2	Зрение – это сила	1
4.3	Осанка – это красиво	1
4.4	Весёлые переменки	1
4.5	Здоровье и домашние задания	1
4.6	Мы весёлые ребята, быть здоровыми хотим , все болезни победим	1
V	<i>Чтоб забыть про докторов</i>	4
5.1	“Хочу остаться здоровым”.	1
5.2	Вкусные и полезные вкусности	1
5.3	<u>День здоровья.</u> «Как хорошо здоровым быть»	1
5.4	«Как сохранять и укреплять свое здоровье»	1
VI	<i>Я и мой мир</i>	3
6.1	Моё настроение. Передай улыбку по кругу. Выставка рисунков «Моё настроение»	1
6.2	Вредные и полезные привычки	1
6.3	“Я б в спасатели пошел”	1
VII	<i>«Вот и стали мы на год взрослей»</i>	4
7.1	Опасности летом (просмотр видео фильма)	1
7.2	Первая доврачебная помощь	1
7.3	Вредные и полезные растения. Кукольный театр: Русская народная сказка «Репка»	1
7.4	Чему мы научились за год.	1
	Итого:	33

2 класс

№ п/п	Наименование разделов и дисциплин	Всего, час.
I	<i>Введение «Вот мы и в школе».</i>	4
1.1	Что мы знаем о ЗОЖ	1
1.2	По стране Здоровейке	1

1.3	В гостях у Мойдодыра	1
1.4	Я хозяин своего здоровья	1
II	<i>Питание и здоровье</i>	5
2.1	Правильное питание – залог здоровья Меню из трех блюд на всю жизнь.	1
2.2	Культура питания. Этикет.	1
2.3	Спектакль «Я выбираю кашу»	1
2.4	«Что даёт нам море»	
2.5	Светофор здорового питания	1
III	<i>Моё здоровье</i>	7
3.1	Сон и его значение для здоровья человека	1
3.2	Закаливание в домашних условиях	1
3.3	<u>День здоровья.</u> «Будьте здоровы»	1
3.4	Иммунитет	1
3.5	Беседа “Как сохранять и укреплять свое здоровье”.	1
3.6	Спорт в жизни ребёнка.	1
3.7	Слагаемые здоровья	1
IV	<i>Я в школе и дома</i>	6
4.1	Я и мои одноклассники	1
4.2	Почему устают глаза?	1
4.3	Гигиена позвоночника. Сколиоз	1
4.4	Шалости и травмы	1
4.5	«Я сажусь за уроки» Переутомление и утомление	1
4.6	Умники и умницы	1
V	<i>Чтоб забыть про докторов</i>	4
5.1	С. Преображенский «Огородники»	1
5.2	Как защитить себя от болезни.(Выставка рисунков)	1
5.3	<u>День здоровья.</u> «Самый здоровый класс»	1
5.4	«Разговор о правильном питании» Вкусные и полезные вкусности	1
VI	<i>Я и мой мир</i>	4
6.1	Мир эмоций и чувств.	1
6.2	Вредные привычки	1
6.3	«Веснянка»	1
6.4	В мире интересного	1
VII	<i>«Вот и стали мы на год взрослей»</i>	4
7.1	Я и опасность.	1
7.2	Чем и как можно отравиться. Кукольный спектакль А. Колобова «Красивые грибы»	1
7.3	Первая помощь при отравлении	1

7.4	Наши успехи и достижения	1
	Итого:	34

3 класс

№ п/п	Наименование разделов и дисциплин	Всего, час.
I	<i>Введение «Вот мы и в школе».</i>	4
1.1	«Здоровый образ жизни, что это?»	1
1.2	Личная гигиена	1
1.3	В гостях у Мойдодыра	1
1.4	«Остров здоровья»	1
II	<i>Питание и здоровье</i>	5
2.1	Игра «Смак»	1
2.2	Правильное питание –залог физического и психологического здоровья	1
2.3	Вредные микробы	1
2.4	Что такое здоровая пища и как её приготовить	
2.5	«Чудесный сундучок»	1
III	<i>Моё здоровье</i>	7
3.1	Труд и здоровье	1
3.2	Наш мозг и его волшебные действия	1
3.3	<u>День здоровья.</u> «Хочу остаться здоровым»	1
3.4	Солнце, воздух и вода наши лучшие друзья.	1
3.5	Беседа “Как сохранять и укреплять свое здоровье”.	1
3.6	Экскурсия «Природа – источник здоровья»	1
3.7	«Моё здоровье в моих руках»	1
IV	<i>Я в школе и дома</i>	6
4.1	Мой внешний вид –залог здоровья	1
4.2	«Доброречие»	1
4.3	Спектакль С. Преображнский «Капризка»	1
4.4	«Бесценный дар - зрение».	1
4.5	Гигиена правильной осанки	1
4.6	«Спасатели , вперёд!»	1
V	<i>Чтоб забыть про докторов</i>	4
5.1	Шарль Перро «Красная шапочка»	1
5.2	Движение это жизнь	1
5.3	<u>День здоровья.</u> «Дальше, быстрее, выше»	1
5.4	«Разговор о правильном питании» Вкусные и полезные вкусы	1
VI	<i>Я и мой мир</i>	4

6.1	Мир моих увлечений	1
6.2	Вредные привычки и их профилактика	1
6.3	Добро лучше , чем зло, зависть, жадность. Кукольный спектакль А.С. Пушкин «Сказка о рыбаке и рыбке»	1
6.4	В мире интересного.	1
VII	«Вот и стали мы на год взрослей»	4
7.1	Я и опасность.	1
7.2	Лесная аптека на службе человека	1
7.3	Игра «Не зная броду, не суйся в воду»	1
7.4	Чему мы научились и чего достигли	1
	Итого:	34

4 класс

№ п/п	Наименование разделов и дисциплин	Всего, час.
I	Введение «Вот мы и в школе».	4
1.1	«Здоровье и здоровый образ жизни»	1
1.2	Правила личной гигиены	1
1.3	Физическая активность и здоровье	1
1.4	Как познать себя	1
II	Питание и здоровье	5
2.1	Питание необходимое условие для жизни человека	1
2.2	Здоровая пища для всей семьи	1
2.3	Как питались в стародавние времена и питание нашего времени	1
2.4	Секреты здорового питания. Рацион питания	
2.5	«Богатырская силушка»	1
III	Моё здоровье	7
3.1	Домашняя аптечка	1
3.2	«Мы за здоровый образ жизни»	1
3.3	Марафон «Сколько стоит твоё здоровье»	1
3.4	«Береги зрение с молодую».	1
3.5	Как избежать искривления позвоночника	1
3.6	Отдых для здоровья	1
3.7	Умеем ли мы отвечать за своё здоровье	1
IV	Я в школе и дома	6
4.1	«Мы здоровьем дорожим – соблюдая свой режим»	1
4.2	«Класс не улица ребята, и запомнить это надо!»	1
4.3	Кукольный спектакль «Спешите делать добро»	1
4.4	Что такое дружба? Как дружить в школе?	1
4.5	Мода и школьные будни	1

4.6	Делу время , потехе час.	1
V	<i>Чтоб забыть про докторов</i>	4
5.1	Чтоб болезней не бояться, надо спортом заниматься	1
5.2	<u>День здоровья</u> «За здоровый образ жизни»	1
5.3	Кукольный спектакль Преображенский «Огородники»	1
5.4	«Разговор о правильном питании» Вкусные и полезные вкусы	1
VI	<i>Я и мой мир</i>	4
6.1	Размышление о жизненном опыте	1
6.2	Вредные привычки и их профилактика	1
6.3	Школа и моё настроение	1
6.4	В мире интересного.	1
VII	<i>«Вот и стали мы на год взрослей»</i>	4
7.1	Я и опасность.	1
7.2	Игра «Мой горизонт»	1
7.3	Гордо реет флаг здоровья	1
7.4	«Умеете ли вы вести здоровый образ жизни»	1
	Итого:	34

**Рабочая программа по внеурочной деятельности «Будь здоров!»
спортивно-оздоровительное направление**

1. Результаты освоения курса внеурочной деятельности «Будь здоров!»

Личностные результаты

- Проявление дисциплинированности, трудолюбия и упорства в достижении поставленных целей;
- Готовность к преодолению трудностей;
- Целеустремленность и настойчивость в достижении целей, жизненного оптимизма;
- Ориентация на понимание причин успеха во внеурочной деятельности.
- Активное включение в общение и взаимодействие со сверстниками на принципах уважения и доброжелательности, взаимопомощи и сопереживания;
- Понимать необходимость ЗОЖ и соблюдать правила безопасного поведения
- Оказание моральной поддержки сверстникам во время соревнований.
- выполнять простейшие акробатические и гимнастические комбинации;
- играть по упрощенным правилам спортивные игры;
- самостоятельно организовывать и проводить спортивные соревнования;
- планирование занятий физическими упражнениями в режиме дня, организации отдыха и досуга.

Метапредметные результаты

- Активное включение в общение и взаимодействие со сверстниками на принципах уважения и доброжелательности, взаимопомощи и сопереживания;
- Понимать необходимость ЗОЖ и соблюдать правила безопасного поведения;
- Оказание моральной поддержки сверстникам во время соревнований.

Предметные результаты

- Сохранять правильную осанку, оптимальное телосложение;
- Знать различные виды игр;
- Выполнять правила игры.

Данная программа разработана на основе Федерального государственного образовательного стандарта начального общего образования, Концепции духовно-нравственного развития и воспитания личности гражданина России, планируемых результатов начального общего образования, авторской программы В. И. Лях «Физическая культура», в соответствии с требованиями и рекомендациями образовательной программы «Школа России».

Программа рассчитана на 135 занятий (по 30-35 мин.) для обучающихся 1-4 классов:

1 класс – 33 занятия по 1 занятию в неделю;

2-4 классы – 34 занятия по 1 занятию в неделю.

Цель программы: оптимизировать двигательную активность младших школьников на переменах и во внеурочное время.

Достижение поставленной цели связывается с решением следующих **задач:**

- познакомить детей с разнообразием подвижных игр и возможностью использовать их при организации досуга;
- формировать умение самостоятельно выбирать, организовывать и проводить подходящую игру с учётом особенностей участников, условий и обстоятельств;
- развивать: сообразительность, речь, воображение, коммуникативные умения, внимание, ловкость, инициативу, быстроту реакции, и так же эмоционально-чувственную сферу;
- воспитывать культуру игрового общения, ценностного отношения к подвижным играм как наследию и к проявлению здорового образа жизни.

2.Содержание программы спортивно-оздоровительного направления «Будь здоров!»

1 год обучения (33 занятия)

Игры на взаимодействие между учащимися - 12 занятий

Цель: воспитание инициативности, смелости, самостоятельности действий, быстроты реакций и ориентировки в пространстве.

В играх на взаимодействие дети приучаются играть дружно, уступать и помогать друг другу. Чувство честности, межличностные отношения выступают в игре наиболее темпераментно и ярко.

Игры на развитие двигательных качеств - 21 занятие

Цель: способствовать усилению деятельности костно-мышечной, сердечнососудистой и дыхательной систем через активные двигательные действия.

Подвижные игры закаливают организм, укрепляют нервную систему.

Двигательные действия в подвижных играх очень разнообразны: подражательные, образно-творческие, ритмические; выполняться в виде двигательных задач, требующих проявления ловкости, быстроты, силы и других физических качеств.

Игры по выбору учащихся - 16 занятий

2 – 4 года обучения (102 часа)

(по 34 часа в год)

Игры с элементами спортивных игр:

1. Легкая атлетика – 27 занятий

Ученики приобретают основы умений бега на короткие и длинные дистанции, прыжков в длину и высоту с места и с разбега, метаний в цель и на дальность. Бег, прыжки и метания отличаются большой вариативностью выполнения и применения в различных условиях.

2. Ритмическая гимнастика – 30 занятий

Игры с элементами ритмической гимнастики способствуют формированию навыка правильной осанки у детей младшего школьного возраста. Музыкально–ритмическая деятельность направлена на воспитание эстетических, физических, нравственных и умственных качеств, развивается познавательный интерес, память, вырабатывается устойчивость произвольного внимания, совершенствуется творческая активность.

3. Подвижные игры – 25 занятий

Развитие разнообразных двигательных способностей и совершенствование умений, развитие творчества, воображения, внимания, воспитание инициативности, самостоятельности действий.

4. Лыжная подготовка - 44 занятия

Игры с элементами корректирующие движения лыжника и быстроту реакции.

3. Тематическое планирование

1 год обучения – 33 часа

№	тема занятия	кол-во часов
	Игры на взаимодействие между учащимися	
1	Игра «Гном, как тебя зовут»	1
2	Игра «Водяной»	1
3	Игра «Мы веселые ребята»	1
4	Игра «Гуси- лебеди»	1
5	Соревнование скороходов	1
6	Игра «Волк во рву»	1
7	Игра «К своим флажкам»	1
8	Игры по выбору учащихся	2
9		
10	Эстафета с мячами	1
11	игра «Птицы и клетка»	1
12	игра «Угадай, кто»	1
13	Эстафета зверей	1
	Игры на развитие двигательных качеств	
14	Игры по выбору учащихся	1
15	Игра «Стой!»	1
16	Игра «Веселые музыканты»	1
17	игра «Совушка»	1
18 19	Игры по выбору учащихся	2
20	Эстафета со скакалками	1
21	Игра «Паровозик»	1
22	Игры по выбору учащихся	1
23	игра «Вышибалы»	1
24	игра «Воробы и вороны»	1
25	игра «Салки»	1
26 27	Повторение изученных игр	2
28	Эстафета «Кенгуру»	1
29	игра «Симон говорит»	1
30	игра «мишки и шишки»»	1
31	игра «Медведь»	1
32. 33	Игры по выбору учащихся	2

	2 класс	
1	<u>игры с элементами легкой атлетики</u> «Осенний марафон»	1
2	игра «Чай-чай выручай»	1
3	игра «День и ночь»	1
4	игра «Вызовы»	1
5	игра «Гонка мячей по кругу»	1
6	Прыжки в длину	1
7	игра «Караси и щука»	1
8	игра «Кто выше?»	1
9	игра с обучением прыжкам в высоту «Достань мячик»	1
10	<u>ритмическая гимнастика</u> игра ««Веселые ладошки»»	1
11	игра «Веселый зоопарк»	1
12	«Красивая спина»	1
13	игра «Дружные ребята»	1
14,15	игра «Веселый сапожок»	2
16,17, 18	"Непоседы"	3
19	игра «Ритмическая мозаика»	1
20	<u>лыжная подготовка</u> Скольльзящий шаг с палками	1
21	игра «Царь горы»	1
22	Повороты на месте и в движении	1
23	игра «Попади в цель»	1
24	Игры по выбору учащихся	1
25	эстафета «Снежный город»	1
26	Лыжная эстафета	1
27	<u>подвижные игры</u> игры и эстафеты с мячами	1
28	игра «Класс, смирно!»	1
29	Броски мяча в корзину	1
30	игра «Боулинг»	1
31	игра «Картошка»	1
32	Соревнование по прыжкам через скакалку	1
33	игра «Веселые пингвинята»	1
34	игра «Солнышко»	1
	3 класс	
1	<u>игры с элементами легкой атлетики</u> «Метатели»	1
2	игра «Пустое место»	1
3	игра « У ребят порядок строгий»	1
4	игра «К своим флажкам»	1
5	игра «Прыгающие воробушки»	1
6	Веселые старты «Лабиринт»	1
7	«Прыжки по полосам»	1
8	«Играй, играй, мяч не теряй»	1
9	Прыжки в длину и высоту с прямого разбега	1
10	<u>ритмическая гимнастика</u>	1

	«Исправь осанку»»	
11,12	Упражнения на согласованность движений с музыкой	2
13	игра «Зайцы в огороде»	1
14,15, 16	Разучивание комплекса ритмических упражнений с лентой «Осенний лес»	3
117	Ритмические упражнения с обручами	1
18	игра «Верёвочка под ногами»	1
19	«Гимнасты»	1
20	<u>лыжная подготовка</u> одновременный двухшажный ход	1
21	Поворот переступанием	1
22	игра «Защита укрепления»	1
23	игра «Перевозка груза»	1
24,25	игры на развитие скорости «Верхом на клюшке»	2
26	игра – соревнование «Не уступлю горку!»	1
27	<u>подвижные игры</u> игры на внимание и быстроту «Поезд»	1
28	игры с прыжками и бегом «Прыгуны и пятнашки»	1
29,30, 31	«Веселые старты». Старт группами. Командный бег	3
32	«Мини-гандбол»	1
33,34	Повторение изученных игр	2
	4 класс	
1-3	Встречная эстафета. «Волк и ягненок». «Кто раньше»	3
4,5	Эстафета со скакалкой. Смена номеров	2
6,7	Погоня по кругу. «Перебежки»	2
8,9	«Рыбная ловля». Игровые упражнения с маленькими мячами.	2
10	<u>ритмическая гимнастика</u> Элементы основной гимнастики (общеразвивающие, строевые и прикладные упражнения)	1
11	Игра на развитие гибкости тела. «Гимнасты»	1
12,13	Упражнения с элементами хореографии и танца; Игры с лентами «Осенний лес»	2
14,15	«Прыгающие воробушки». «Прыжки по полосам»	2
16-18	упражнения с предметами: лентой, обручем, мячом	3
19	Соревнование «Лабиринт»	1
20	<u>лыжная подготовка</u> Эстафета 4х50 без лыжных палок	1
21	игра «Два мороза»	1
22	Подбирание предметов во время спуска в низкой стойке; «Кто дальше уедет»	2
23	игра «Заяц без логова»	1
24	Передвижение на лыжах различными способами в режиме умеренной интенсивности	1
25	<u>подвижные игры с элементами спортивных игр</u> "Снайперы"	1
26	"Перетягивание через черту"	1

27	"Эстафета с лазаньем и перелезанием"	1
28-30	Бег с мячом. Бег по линиям. «День» и «Ночь»	3
31	Кто точнее?	1
32-34	«Пионербол»	3

**Рабочая программа внеурочной деятельности «Юный эколог»
духовно-нравственное направление**

1. Результаты освоения программы

В ходе освоения программы целенаправленно формируются универсальные учебные действия (личностные, метапредметные: регулятивные, познавательные, коммуникативные).

Познавательные УУД:

- анализ объектов с целью выделения признаков (существенных, несущественных);
- синтез как составление целого из частей, в том числе с самостоятельным достраиванием недостающих компонентов;
- выбор оснований и критериев для сравнения;
- классификации объектов;
- рефлексия способов и условий действия, контроль и оценка процесса и результатов деятельности.

Регулятивные УУД:

- способность принимать, сохранять цели и следовать им в учебной деятельности;
- умение действовать по плану и планировать свою деятельность;
- понимание и принятие учащимся учебной задачи, поставленной учителем;
- умение учитывать выделенные учителем ориентиры действия;
- основы в новом учебном материале в учебном сотрудничестве с учителем.

Коммуникативные УУД:

- преодоление эгоцентризма в пространственных и межличностных отношениях;
- понимание возможности различных позиций и точек зрения на какой-либо предмет или вопрос;
- ориентация на позицию других людей, отличную от собственной, уважение иной точки зрения.

Результаты развития универсальных учебных действий в ходе освоения программы 2-го года обучения:

Познавательные УУД:

- построение логической цепи рассуждений;
- доказательство;
- выдвижение гипотез и их обоснование;
- поиск и выделение необходимой информации; применение методов информационного поиска;
- выбор эффективных способов решения экологических проблем;
- рефлексия способов и условий действия, контроль и оценка процесса и результатов деятельности;
- смысловое чтение, извлечение информации;
- определение основной и второстепенной информации;

Регулятивные УУД:

- преодоление импульсивности, произвольности;
- умение контролировать процесс и результаты своей деятельности, включая осуществление предвосхищающего контроля в сотрудничестве с учителем и

сверстниками;

- умение адекватно воспринимать оценки и отметки;
- самостоятельное выполнение или в сотрудничестве;
- различение способа и результата действий;
- умение осуществлять итоговый и пошаговый контроль.

Коммуникативные УУД:

- умение аргументировать свое предложение, убеждать и уступать;
- способность сохранять доброжелательное отношение друг к другу в ситуации конфликта интересов;
- взаимоконтроль и взаимопомощь по ходу выполнения задания;
- умение осознанно строить речевое высказывание в устной и письменной форме.

Результаты развития универсальных учебных действий в ходе освоения программы 4-го года обучения:

Познавательные УУД:

- самостоятельное выделение и формулирование познавательной цели;
- построение логической цепи рассуждений;
- доказательство;
- выдвижение гипотез и их обоснование;
- рефлексия способов и условий действия, контроль и оценка процесса и результатов деятельности;
- смысловое чтение, извлечение информации;
- определение основной и второстепенной информации;
- свободная ориентация и восприятие текстов разных стилей;
- понимание и адекватная оценка языка средств массовой информации;
- постановка и формулирование проблемы, самостоятельное создание алгоритмов деятельности при решении проблем.

Регулятивные УУД:

- умение различать объективную трудность задачи и субъективную сложность;
- умение взаимодействовать со взрослыми и со сверстниками в учебной деятельности;
- умение планировать работу до ее начала (планирующий самоконтроль);
- адекватность и дифференцированность самооценки;
- умение оценивать значимость и смысл учебной деятельности для себя самого, расход времени и сил, вклад личных усилий, понимание причины ее успеха/ неуспеха.

Коммуникативные УУД:

- рефлексия своих действий как достаточно полное отображение предметного содержания и условий осуществляемых действий,
- способность строить понятные для партнера высказывания, учитывающие, что он знает и видит, а что нет;
- умение с помощью вопросов получать необходимые сведения от партнера по деятельности.

Личностные результаты:

1. Принятие учащимися правил здорового образа жизни, ориентация на выполнение основных правил безопасного поведения в природе.
2. Понимание необходимости заботливого и уважительного отношения к окружающей среде.
3. Развитие морально-этического сознания.

4. Приобретение школьником социальных знаний; получение школьником опыта переживания и позитивного отношения к базовым ценностям в целом; получение школьником опыта самостоятельного общественного действия.

К концу обучения в начальной школе будет обеспечена готовность учащихся к дальнейшему образованию, достигнут необходимый уровень их познавательного развития, который характеризуется умениями:

- планировать и выполнять простейшие наблюдения за природными объектами;
- составлять описание природных объектов на основе предложенного алгоритма;
- находить в ближайшем природном окружении примеры, подтверждающие взаимосвязь растений и животных;
- изучать и развивать возможности органов чувств как источника информации об окружающей среде;
- проводить наблюдения за природными объектами;
- составлять описания объекта изучения;
- выражать свои эмоции и чувства, возникающие во время общения с природой, с помощью художественного слова, рисунка, малых пластических форм и т. п.;
- оформлять выполненные наблюдения в виде сообщения, проекта;
- выявлять в ходе наблюдений характерные особенности природных объектов;
- соотносить форму и свойства различных природных объектов;
- выявлять и описывать разнообразие определённых природных объектов и явлений;
- применять простейшие оценочные шкалы для характеристики состояния природных объектов;
- устанавливать зависимость особенностей внешнего строения живых организмов от внешних факторов среды.

Цель данной программы: формирование основ экологической культуры учащихся начальной школы.

Задачи

1- го года обучения: знакомство с живой природой родного края;

2- го года обучения: знакомство с травянистыми растениями и основными группами животных мира (рыбы, земноводные, пресмыкающиеся, птицы, млекопитающие);

3- го года обучения: неживая природа (вода, воздух, солнце и свет), влияние факторов неживой природы на жизнь растений, животных, человека;

4- го года обучения: знакомство с насекомыми и птицами Таймыра , а также знакомство с различными группами млекопитающих.

Программа учебного курса «Юный эколог» является составительской программой и реализуется в духовно-нравственном направлении во внеурочной деятельности начальной школы. Программа «Юный эколог» составлена на основе Федерального государственного образовательного стандарта начального общего образования и дополняет учебную программу «Окружающий мир» под редакцией А.А. Плешакова, с учетом авторской программы Ю.Н. Александровой «Юный эколог».

Программа рассчитана на 4 года. Регулярность занятия - 1 час в неделю.

Количество часов:

1 класс - 33 часа,

2 класс- 34 часа

3класс- 34 часа

4 класс - 34 часа в год.

Курс внеурочной деятельности «Юный эколог» может быть продолжен на 2-ом уровне образования.

2. Содержание изучаемого курса

Содержание программы максимально приспособлено к запросам и потребностям учащихся, обеспечивает психологический комфорт, дающий шанс каждому открыть себя как индивидуальность, как личность. В рамках реализации данной программы учащимся предоставляются возможности творческого развития по интересам в индивидуальном темпе, проектно- исследовательская деятельность (совместная учебно-познавательная, творческая или игровая деятельность, имеющая общую цель, согласованные методы, способы деятельности). Цели и задачи экологической исследовательской деятельности учащихся определяются как их личностными мотивами, так и социальными.

Средствами эффективного усвоения программы курса являются дидактические, имитационные игры, творческие задания, опыты и практические работы, создание экологических проектов, изготовление поделок из природных материалов, экскурсии и прогулки в природу, разработка и создание экоснаков, театрализованные представления, экологические акции, знакомство с определителями, гербаризация, составление памяток.

1 класс

№1. Вводное занятие. Знакомство с детьми. Знакомство детей с целями и задачами курса. Правила поведения на занятиях. Требование к занятиям. Планирование.

№2. Знакомство с живой и неживой природой. Естественные объекты рукотворного мира, т.е. созданные человеком. Игра «Живое-неживое». Входной контроль.

№3,4. Осенние явления в природе. Признаки осени. Плоды осени-овощи, фрукты.

№5. Знакомство со строением дерева, значение корня, ствола, коры, веток, листьев. Знакомство с внутренним строением дерева с помощью игры «Мы строим дерево».

№6. Разнообразие деревьев и кустарников Таймыра. Викторина.

№7-15. Знакомство с деревьями и кустарниками Таймыра, их отличительными признаками, значением в природе и жизни людей. Практическая часть - изготовление гербария.

№ 16. Викторина.

№ 17. Природоохранная операция «Елочка», беседа, конкурс листовок.

№18. Зимняя экскурсия в природу.

№19. Разнообразие животных Таймыра. Викторина.

№20-31. Знакомство с животными Таймыра), их особенности, значение в природе и жизни человека. Итоговый контроль.

№32. Экскурсия в Таймырский краеведческий музей.

№33. Викторина «Животные Таймыра».

2 класс

№1. Вводное занятие. Требования к занятиям второго года обучения. Знакомство детей с целями и задачами курса. Правила поведения на занятиях.

№2. Осенняя экскурсия в природу. Осенние приметы. Сбор растительного материала для занятий.

№3-9. Знакомство с травянистыми растениями тундры: ромашка, полынь, иван-чай, тысячелистник, пижма. Изготовление гербария. Значение этих растений в природе и жизни людей. Входной контроль.

№10. Ядовитые растения. Знакомство с основными видами. Опасность для человека.

№11. Грибы. Съедобные, несъедобные.

№12. Мхи. Лишайники. Знакомство с внешним видом, основными видами, значение в природе.

№13. Викторина.

№14. Экологический праздник «Зеленая аптека»

№15. Зимняя экскурсия. Приметы зимы. Глубина снежного покрова.

№16. Природоохранная операция «Ёлочка». Беседа. Конкурс листовок.

№17. Природоохранная операция «Ёлочка». Конкурс новогодних композиций. Выставка.

- № 18. Беседа «Зимующие птицы». Конкурс листовок.
- №19. Изготовление елочных игрушек из вторичного материала
- №20. Изготовление елочки из вторичного материала
- №21. Введение в раздел «Разнообразие животного мира»
- №22. Происхождение жизни на земле.
- №23. Рыбы. Знакомство с представителями класса рыб. Особенности внешнего строения тела. Разнообразие форм в природе.
- №24. Аквариумистика. Правила содержание рыб в аквариуме, разнообразие аквариумных рыб.
- №25. Охраняемые рыбы Таймыра.
- №26. Земноводные. Знакомство с основными представителями: тритоны, лягушки, жабы. Разнообразие в природе.
- №27. Земноводные Таймыра.
- №28. Пресмыкающиеся. Особенности внешнего вида, знакомство с основными представителями: крокодилы, змеи, ящерицы, черепахи. Проекты детей.
- №29. Земноводные дома. Правила содержания. Проекты детей.
- №30. Птицы. Общая характеристика класса. Певчие птицы леса.
- №31. День птиц - экологический праздник.
- №32. Операция «Первоцветы». Беседа. Конкурс листовок.
- №33. Итоговый контроль.
- №34. Викторина. Подведение итогов за год

3класс

- №1. Вводное занятие. (1 час) Требования к занятиям третьего года обучения. Знакомство детей с целями и задачами курса. Правила поведения на занятиях.
- №1-12. Вода - источник жизни (11 час)
Вода в моём доме и в природе. Откуда поступает вода в дом, на какие нужды расходуется. Куда удаляется? Вода, которую мы пьём. Вода сырая, кипячёная, загрязнённая. Сколько стоит вода? Почему её надо экономить? Как можно экономить воду? Как вода влияет на жизнь растений? Как вода влияет на жизнь животного мира? Круговорот воды в природе. Состояния воды. Зачем человеку нужна вода? Родники. Вода в нашем городе. Загрязнение и очистка воды. Практическая работа определение мутности воды.
- №13-20. Солнце и свет в нашей жизни (9 час)
Солнце, Луна, звёзды - источники света. Влияние тепла и света на комнатные растения. Наблюдение по выявлению светолюбивых и теплолюбивых комнатных растений. Как животные относятся к свету и теплу. Роль света в жизни человека. Освещённость рабочего места. Экономия света и тепла. Практическая работа «Как мы расходует эл. энергию». Телевизор, его влияние на окружающих, режим работы, правила просмотра.
- №21-27. Воздух и жизнь (9 час)
Свойства воздуха. Зачем нужен воздух? Источники загрязнения в городе. Очистка воздуха. Вред табачного дыма. Проветривание. Как дышат растения и животные. Практическая работа «Где воздух чище». Растения -природные фильтры.
- №28. Весна в природе (1 час). Изменения в природе весной. Перелетные и кочующие птицы весной. Состояние растений весной. Первоцветы.
- №29. Проблема твердых бытовых отходов (3 часа). Природные дворники. Проблема ТБО в нашем городе. Практическая работа «Как сохраняется естественный мусор в разных условиях»

4-ый год обучения

- №1. Вводное занятие(1 час). Требования к занятиям внеурочной деятельности 4-го года обучения. Знакомство детей с целями и задачами курса Правила поведения на теоретических и практических занятиях.

- №2. Экскурсия в природу «Осенняя палитра»(1час). Фенологические наблюдения в природе. Сбор природного материала.
- №3-4. Операция «Семечко». (2часа). Мероприятия в рамках природоохранной операции: беседа «Путешествие плодов и семян», изготовление коллекций семян. Сбор семенного материала для озеленения школьного двора и подкормки птиц
- №5-7. Насекомые Таймыра и Красноярского края (3часа): чешуекрылые, стрекозы, жуки, кузнечики, перепончатокрылые, двукрылые и др.
- №8-17. Птицы Таймыра и Красноярского края(1час.). Птицы оседлые, кочующие, перелетные.
- № 18-19. Операция «Кормушка» (2 часа)
- №20-21. Проекты по теме «Птицы нашего города» (2час). Сбор информации по теме, проведение практических мероприятий, оформление и защита проекта.
- №22- 31. Многообразие животного мира (10 час.) Многообразие животного мира. Знакомство с представителями отрядов и семейств: яйцекладущие, сумчатые, насекомоядные, псовые, медвежьи, кошачьи, парнокопытные, хоботные, приматы. Творческие работы учащихся: рефераты, сообщения, рисунки, альбомы.
- №31-32. Проекты «Животные у нас дома»(2часа). Наблюдение за животными дома, поиск информации, оформление и защита проекта.
- №34. Итоговое занятие. Задание на лето.

3. Тематическое планирование

1 класс (33 часа)

№ п/п	Название темы	Всего часов
1	Вводное занятие в тему «Деревья и кустарники Таймыра»	1
2	Живая и неживая природа	1
3	Осенние явления в природе	1
4	Плоды осени	1
5	«Мы строим дерево»	1
6	Разнообразие деревьев и кустарников Таймыра	1
7	Береза-самое русское дерево	1
8	Тополь-дерево чемпион	1
9	Осина-дрожащий тополь	1
10	Липа-самое сладкое дерево	1
11	Клен американский	1
12	Вяз-дерево пылесос	1
13	Ель. Пихта	1
14	Сосна. Кедр.	1
15	Лиственница	1
16	Викторина «Мой родной зеленый край»	1
17	«В лесу родилась елочка» беседа	1
18	Экскурсия «Зима в природе»	1

19	Введение в тему «Разнообразие животных Таймыра»	1
20	Кому нужны волки	1
21	Писец- странник тундры	1
22	Леменги	1
23	Полярная сова	1
24	Белый медведь	1

25	Горностай	1
26	Нерпа	1
27	Белуха	1
28	Морской котик	1
29	Почему заяц зимой белый	1
30	Ласка-самый мелкий хищник	1
31	Росомаха- хищник тундры	1
32	Экскурсия в Таймырский краеведческий музей	1
33	Викторина	1
	Итого:	33

2 класс (34 часа)

№ п/п	Название темы	Всего часов
1	Вводное занятие в тему «Трава тундры»	1
2	Осенняя экскурсия в природу	1
3	Иван-чай	1
4	Одуванчик	1
5	Ромашка	1
6	Полынь	1
7	Репейник	1
8	Тысячелистник	1
9	Пижма	1
10	Ядовитые растения	1
11	Грибы	1
12	Мхи. Лишайники	1
13	Викторина	1
14	«Зеленая аптека» - экологический праздник	1
15	Зимняя экскурсия	1

16	Операция «Ёлочка из вторичного материала »	2
17	Операция «Игрушка из вторичного материала»	3
18	Введение «Разнообразие животного мира»	1
19	Происхождение жизни на Земле	1
20	Рыбы	3
21	Земноводные	2
22	Пресмыкающиеся	2
23	Птицы	2
24	Операция «Первоцветы»	1
25	Весенняя экскурсия	1
26	Итоговая викторина	1
	Итого:	34

3 класс (34 часа)

№ п/п	Название темы	Всего часов
1	Вводное занятие	1
2	«Вода-источник жизни»	1
3	Вода в моем доме и природе	1
4	Енисей- главная река Таймыра	1
5	Писатели и художники о воде	1
6	Вода в жизни растений	1
7	Вода в жизни животного мира	1
8	Вода и здоровье человека	1
9	Вода в нашем городе	1
10	Круговорот воды в природе	1
11 - 12	Проекты по теме «Вода»	2
13	Солнце и свет в нашей жизни	1
14	Солнце, Луна, звезды-источники света	1
15	Светолюбивые и теплолюбивые растения	1
16-17	Проекты «Изучение влияния света на рост растений»	2
18	Свет и тепло моем доме	1
19	Практическая работа «Как мы расходует эл. энергию»	1
20	Природа зимой	1
21	Телевизор в моем доме	1

22	Воздух и жизнь	1
23	Воздух и здоровье человека в городе	1
24	Как мы дышим	1
25	Как дышат растения	1
26	Как дышат животные	1
27	Источники загрязнения в городе	1
28-29	Практическая работа «Где воздух чище»	2
30	Растения-природные фильтры	1
31	Весенняя экскурсия в природу	1
32	Природные дворники	1
33	Проблема твердых бытовых отходов в нашем городе	1
34	Практическая работа «Как сохраняется естественный мусор в разных условиях»	1
	ИТОГО:	34 часа

4 класс (34 часа)

№ п/п	Название темы	Всего часов
1	Вводное занятие	1
2	«Осенняя палитра». Экскурсия	1
3-4	Операция «Семечко»	2
5-7	Насекомые Таймыра и Красноярского края	3
8	Птицы	1
9	Воробей	1
10	Ворона	1
11	Сорока	1
12	Дятел - «лесной доктор»	1
13	Кукушка	1
14	Сова	1
15	Королек и другие певчие птицы	1
16	Синицы	1
17	Скворец	1
18-19	Операция «Кормушка»	2
20-21	Проекты по теме «Птицы Таймыра и Красноярского края»	2

22	Разнообразие животного мира	1
23	Яйцекладущие звери	1
24	Сумчатые животные	1
25	Насекомоядные животные	1
26	Псовые	1
27	Семь медведей и панда	1
28	Кошачьи	1
29	Парнокопытные	1
30	Хоботные	1
31	Приматы	1
32-33	Проекты «Животные в нашем доме»	2
34	Итоговое занятие	1
	ИТОГО:	34

**Рабочая программа курса внеурочной деятельности «В стране Этикета»
духовно-нравственное направление**

1. Результаты освоения программы внеурочной деятельности

В результате реализации настоящей программы могут быть достигнуты следующие результаты:

Личностные универсальные учебные действия:

- ориентация в нравственном содержании и смысле как собственных поступков, так и поступков окружающих людей;
- знание основных моральных норм и ориентация на их выполнение;
- развитие этических чувств — стыда, вины, совести как регуляторов морального поведения;
- эмпатия, как понимание чувств других людей и сопереживание им.

Регулятивные универсальные учебные действия:

- принимать и сохранять учебную задачу;
- учитывать выделенные учителем ориентиры действия в новом учебном материале в сотрудничестве с учителем;
- планировать свои действия в соответствии с поставленной задачей и условиями её реализации, в том числе во внутреннем плане;
- адекватно воспринимать предложения и оценку учителей, товарищей, родителей и других людей;
- вносить необходимые коррективы в действие после его завершения на основе его оценки и учёта характера сделанных ошибок, использовать предложения и оценки для создания нового, более совершенного результата, использовать запись (фиксацию) в цифровой форме хода и результатов решения задачи, собственной звучащей речи на русском, родном и иностранном языках.

Познавательные универсальные учебные действия:

- осуществлять поиск необходимой информации для выполнения учебных заданий с использованием учебной литературы, энциклопедий, справочников (включая

электронные, цифровые), в открытом информационном пространстве, в том числе контролируемом пространстве Интернета;

- строить сообщения в устной и письменной форме;

- осуществлять анализ объектов с выделением существенных и несущественных признаков.

Коммуникативные универсальные учебные действия:

- адекватно использовать коммуникативные, прежде всего речевые, средства для решения различных коммуникативных задач, строить монологическое высказывание, владеть диалогической формой коммуникации;

- допускать возможность существования у людей различных точек зрения, в том числе не совпадающих с его собственной, и ориентироваться на позицию партнёра в общении и взаимодействии;

- учитывать разные мнения и стремиться к координации различных позиций в сотрудничестве;

- формулировать собственное мнение и позицию;

- договариваться и приходить к общему решению в совместной деятельности, в том числе в ситуации столкновения интересов.

Воспитательные результаты:

- начальные представления о моральных нормах и правилах нравственного поведения;
- нравственно-этический опыт взаимодействия со сверстниками, старшими и младшими детьми, взрослыми в соответствии с общепринятыми нравственными нормами;
- равнодушие к жизненным проблемам других людей, сочувствие к человеку, находящемуся в трудной ситуации;
- способность эмоционально реагировать на негативные проявления в детском обществе и обществе в целом, анализировать нравственную сторону своих поступков и поступков других людей;
- уважительное отношение к родителям, к старшим, заботливое отношение к младшим;
- знание традиций своей семьи и образовательного учреждения, бережное отношение к ним.

Данная образовательная программа была составлена на основе **программы А.И. Шемшуриной «Этическая программа в начальных классах»** в соответствии с требованиями Федерального государственного образовательного стандарта начального общего образования, с учетом образовательного процесса и реализуется в рамках раздела учебного плана «Внеурочная деятельность»

Программа адресована учащимся 1- 4 классов

1 класс- 33 часа,

2 класс- 34 часа,

3 класс-34 часа,

4 класс-34 часа в год.

Программа реализуется учителями начальных классов.

2.Содержание программы «В стране Экетета»

1 класс

Раздел 1. Этика общения (7 часов)

Тема 1. Доброе слово, что ясный день.

Любимые сказки. Объяснение пословицы: «Доброе слово, что ясный день». Волшебные слова. Игра «Волшебный цветик - семицветик». От улыбки станет всем светлей.

Тема 2. Ежели вы вежливы.

Разговор о вежливости. Игра «Вежливо - невежливо». Анализ поступков. Небольшие сценки-загадки. Мексиканская сказка «Вежливый кролик». Сказка Л.Н.Толстого «Белка и волк».

Тема 3. Да здравствует мыло душистое.

Игра «В сказочной стране будильника». Беседа о режиме дня. Конкурс о предметах туалета в виде загадок, пословиц, стихов. Обсуждение предварительно нарисованных рисунков.

Тема 4. Когда идёшь по улице.

Правила поведения на улице. Беседа об уважении. Разыгрывание сценок. Золотое правило этики. Применение правила.

Тема 5. Узнай себя.

Путешествие в сказку: на маленькой полянке, у озера, в райском уголке, в подводном царстве.

Тема 6. Нам счастья не сулит обида чья-то.

Рассказ В.Осеевой «Кто наказал его?». Беседа. Игра «Волшебный цветик-семицветик».

Тема 7. Подарок коллективу.

Урок-сюрприз. Игры. Чаепитие.

Раздел 2. Этикет (8 часов)

Тема 8. Простые правила этикета.

Беседа. Решение задач по культуре поведения. Из истории правил этикета.

Тема 9. Повседневный этикет.

Разбор ситуаций. Стихотворение С.Михалкова «Одна рифма». А.Барто «Почему телефон занят». Ответы на вопросы. Игра «Можно - нельзя».

Тема 10. Весёлые правила хорошего тона.

Знакомство с книгой А.Гольдниковой «Хорошие манеры в рисунках и примерах». Работа с картинками. Сценки-миниатюры.

Тема 11. Сказка об Этикете.

Игра «Любимые блюда» и чем их есть. Продолжение сказки об этикете.

Тема 12. Продолжение сказки об этикете.

Выставка детских рисунков. Знакомство с таблицами о правильном поведении за столом. Продолжение сказки об Этикете.

Тема 13. Путешествие в страну Этикета.

Практическое занятие за столом. Игра «Волшебное зеркало».

Тема 14- 15. Просим к столу. Новогодний праздник.

Раздел 3. Этика отношений с окружающими (9 часов)

Тема 16. Путешествие в волшебную сказку.

Игра с доброй феей. Игра с пословицами. Золотое правило этикета.

Тема 17. Я могу быть волшебником.

Демонстрация иллюстраций к путешествию. Приём свитка. Приём нахождения пословицы по её частям. Игра в «Лепесток».

Тема 18. Маленькое дело лучше большого безделья.

Создание живой картины.

Тема 19. Любимый уголок родной природы.

Карта мест отдыха. Стихотворения о Родине. Песня «С чего начинается Родина?». Рисунки о любимом месте.

Тема 20. У каждого народа свои герои.

Выставка рисунков. Пословицы и поговорки разных народов.

Тема 21. Мы соберём большой хоровод.

Игра-праздник в форме хоровода.

Тема 22. Я люблю маму милую мою.

Стихотворение Лившица «Разговор». Благинина «В тишине». Собираемый образ мамы.

Тема 23. Поздравляем наших мам.

Занятие в виде праздника. Концерт детей. Выставка рисунков. Поделки.

Тема 24. Люби всё живое.

Знакомство с репродукциями, музыкальными произведениями о природе. Игра «на лужайке». Народные изречения о природе.

Этика отношений в коллективе (8 часов)

Тема 25. Если радость на всех одна.

Правила для всех. «Уважая человека, уважаешь себя».

Тема 26. Мой класс – мои друзья.

Работа на листочках «За что наказали» и «За что поощрили».

Тема 27. Самолюб никому не люб.

Игра «Светофор». Рассказ В. Осеевой «Долг».

Тема 28. Поиграем и подумаем.

Игра «Собери букет». Игра «Прополка сорняков». Сочинение песенки.

Тема 29. О дружбе мальчиков и девочек.

Знакомство с рассказом Е. Пермяка «Надёжный человек».

Тема 30. Путешествие в мир мудрых мыслей.

Создание книги мудрости.

Тема 31-32. Доброта что солнце.

Итоговое занятие. Игры. Песни. Собираемые лепестки.

2 класс

Раздел 1. Этика общения (7 часов)

Тема 1. Если песни петь, с ними веселей.

Разговор о вежливости. Что значит быть воспитанным? От улыбки станет всем теплей.

Тема 2. Добрым жить на белом свете радостно.

Путешествие в сказку Волкова «Волшебник Изумрудного города». Разговор о доброте и смелости. Конкурс рисунков о путешествии друзей к Гудвину.

Тема 3. Добро творить – себя веселить.

Заочное путешествие в выставочный зал. Выставка рисунков о добре.

Тема 4. Подумай о других.

Беседа о добре, о добрых поступках. Чтение отрывка из сказки Волкова «Волшебник Изумрудного города». Раскрытие правила «Поступай всегда так, как бы ты хотел, чтобы поступали по отношению к тебе».

Тема 5. Подарок коллективу.

Урок-сюрприз, урок общения.

Тема 6. Делу – время, потехе – час.

Объяснение пословицы: «Делу – время, потехе – час». Изготовление значка – вежливость.

Работа в группах

Тема 7. Чего в другом не любишь, того и сам не делай.

Выставка значков для школы вежливости. Разговор о доброжелательности и равноправии в отношениях. Заучивание волшебного правила: «Чего в другом не любишь, того и сам не делай».

Раздел 2. Этикет (8 часов)

Тема 8. По правилам этикета.

Беседа: «Что такое этикет?» Путешествие по лабиринту этикетных правил. Решение задач по культуре поведения. Объяснение пословицы: «Уважая человека – уважаешь себя».

Тема 9. Приглашение к столу.

Путешествие в страну Этикета. Практическое занятие за столом. Разыгрывание сценок, где действующие лица сказочные герои. Игра «Концерт для именинников».

Тема 10. Вот школа, дом, где мы живем.

Разбор этикетных ситуаций в форме «Экзамен». Формулирование правил этикета.

Тема 11. Вот магазин, куда идем.

Знакомство с правилами этикета в магазине. Разыгрывание ситуаций.

Тема 12. Дороги, транспорт, пеший путь.

Игра «Светофор». Практическое занятие по правилам дорожного движения. Знакомство с правилами этикета в транспорте.

Тема 13 - 14. Лес, речка, луг, где можно отдохнуть.

Путешествие на лесную полянку. Знакомство с правилами поведения в лесу, на лугу, на речке.

Тема 15. В гостях у Вежи.

Новогодний праздник.

Раздел 3. Этика отношений с окружающими (9 часов)

Тема 16. Подари другому радость.

Игровая программа «Хоровод вокруг елки». Составление предложения «Подари другому радость». Беседа на тему: «Кому и как мы можем дарить радость».

Тема 17. От чего зависит настроение.

Беседа «От чего зависит настроение». Знакомство с правилами создания хорошего настроения.

Тема 18. Не стесняйтесь доброты своей.

Подарок Старичку - лесовичку и гномику Пыху. Создание газеты

Тема 19. Мой дом – моя семья.

Дискуссия на тему: «Какой домик нужно построить гномику Пыху и Старичку - лесовичку».

Тема 20. В труде человек хорошеет.

Практическое занятие: «Наш общий дом»

Тема 21. Все на белом свете солнышкины дети.

Путешествие на полянку к Старичку – лесовичку и гномику Пыху. Сказка С. Маршака «Двенадцать месяцев».

Тема 22. Поздравляем наших мам.

Занятие в виде праздника. Концерт для мам. Выставка рисунков и поделок.

Тема 23. Со взрослыми и сверстниками.

Фотогалерея «Мой самый лучший друг». Беседа «Кого я могу назвать своим лучшим другом». Советы-пословицы о добре. Добрый совет другу.

Тема 24. Цени доверие других.

Итоговое занятие по теме «Этика отношений с окружающими». Письмо гномику Пыху и Старичку - лесовичку.

Этика отношений в коллективе (8 часов)

Тема 25. Как здорово, что все мы здесь сегодня собрались.

Беседа «Как провели каникулы». Общеколлективная цветопись настроения. Беседа о том, как можно улучшить настроение. Песня «Настоящий друг».

Тема 26. Советуем друг другу.

Игра. Разговор с волшебным зеркальцем: «Свет мой, зеркальце, скажи, да всю правду доложи. Что мне посоветуют ребята в классе?»

Тема 27. Общее и особенное для мальчиков и девочек.

Сбор советов для мальчиков и для девочек. Составление требований к классному коллективу. Выбор ответственных за выполнение этих советов.

Тема 28. Поговорил бы кто со мной.

Путешествие к дедушке Этикету. Практическая работа по составлению своего разговора.

Тема 29. Путешествие по весеннему лесу.

Экскурсия в парк, лес, в процессе которой вырабатываются правила поведения в лесу.

Тема 30. Подарок коллективу.

Коллективная деятельность, в процессе которой каждый ребенок должен проявить себя.

Даря свои умения, знания, таланты, мысли коллективу.

Тема 31. Делаем газету.

Беседа о работе по курсу «Этическая грамматика» за год. Дети выражают свои впечатления и пожелания приемом «свитка», который после прочтения помещаются в газету. Оформление газеты.

Тема 32. Доброта что солнце.

Итоговое занятие. Игры. Песни. Собираание лепестков. **3 класс**

Раздел 1. Этика общения (8 часов)

Тема 1. Здравствуйте все!

«Здравствуйте!» Что означает это слово? Это проявление доброжелательного отношения к каждому. Это значит начать встречу с доброжелательности, с улыбки.

Тема 2. Будем беречь друг друга.

Встреча с феей Добра. Есть страна, где хозяйничает фея Зла. Она сделала так, что люди разучились беречь друг друга. В этой стране все печально и трудно. Фея Добра учит быть вежливыми, внимательными, уважительными, доброжелательными, благодарными.

Тема 3. Дружим с добрыми словами.

Идет работа по «превращению» слов. Жадность заменяется щедростью, зависть – доброжелательностью, расположением, добродушием. Грубость – нежностью, лаской, снисходительностью. Жестокость – жалостью, сочувствием и т.д.

Тема 4. Любим добрые поступки.

Учимся видеть добрые поступки вокруг. Разучивание песни кота Леопольда о добрых делах. Соединение добрых слов и добрых поступков в единую цепочку.

Тема 5. Подари дело и слово доброе.

Высказывания детей, особенно о тех, кого не всегда любят и замечают в классе, всего того хорошего, чего он заслужил. Дополнение этих характеристик учителем. Запись этих высказываний на магнитофон – это память для ребят.

Тема 6. Умеем общаться.

Чтобы быть приятными окружающим и себе, надо соблюдать определенные правила. Главное из них – проявлять уважение к другому человеку: уметь видеть его настроение и считаться с ним, уметь поддержать интерес, считаться с желанием другого, уступать ему.

Тема 7. Каждый интересен.

Дети говорят стоящему (по очереди), чем он им интересен. Учитель добавляет, где необходимо, свои суждения. Подчеркнуть, как интересно в классе, когда каждый имеет свою изюминку, и всем от этого хорошо.

Тема 8. Подарок коллективу.

Устраивается общий праздник общения, где каждый дарит коллективу подарок: выдумку, песенку, рассказ ...

Раздел 2. Этикет (7 часов)

Тема 9. Премудрости дедушки Этикета.

Этикет – свод правил поведения человека в разных жизненных ситуациях. Постигание этой мудрости, чтобы достойно жить среди людей.

Тема 10. За столом с дедушкой Этикетом.

Коллективное чаепитие. Обыгрывание ситуаций поведения за столом.

Тема 11. Школьные правила этикета.

Разыгрывание сценок поведения в раздевалке, встреча с классом, поведение в столовой, на уроке. Дети импровизируют ситуации.

Тема 12. Когда рядом много людей.

Разрабатывается ряд правил поведения в общественных местах: на улице, в магазине, в транспорте, в театре, в музее, в библиотеке.

Тема 13. Как решать семейные проблемы.

Обсуждение волнующих детей семейных проблем: чтобы не произошла ссора, чтобы не было крика, чтобы нравилось быть дома.

Тема 14. Чистый ручеек вашей речи.

Дети импровизируют, передавая разговор у «костра» воображаемых героев. Речь должна быть полноводной, как река, ничто не должно мешать ее течению, засорять ее поток.

Тема 15. Встречаем Новый год.

Классный «Огонек» с праздничным столом.

Раздел 3. Этика отношений с окружающими (10 часов)

Тема 16. Душа – это наше творение.

Рисование любимого сказочного героя, наделенными теми качествами, какими хочет обладать ребенок. Обсуждение ситуаций: «Я плачу, когда ...», «Я смеюсь, когда ...», «Я радуюсь, когда ...»

Тема 17. Отворите волшебные двери добра и доверия.

Душевные силы могут изменить жизненные ситуации: чтобы не остаться одиноким, добро украшает мир, делает его разнообразнее. Волшебные двери сердца – двери добра и доверия.

Тема 18. Хорошие песни к добру ведут.

Дети поют ту песню, которую выбирает большинство. Рисование любимых героев песен. Выставка рисунков.

Тема 19. Вглядись в себя, сравни с другими.

Размышление о главном в человеке. Все мы разные, у каждого свое мироощущение и представление о жизни. Каждый человек индивидуален. Вглядываясь в себя и в других, мы задумываемся о хорошем и плохом.

Тема 20. Помоги понять себя.

Диалог, в котором дети раскрываются друг перед другом: где живет, с кем проводит время, какая семья, что больше всего любит делать дома, что интересно, что не любит и т.д.

Тема 21. О настоящем и поддельном.

Настоящее – это то, что реально существует и влияет на наши чувства, поступки, жизнь. И это не только все живое: люди, животные, природа, но и понятия, которые определяют наши отношения ко всему окружающему.

Тема 22. Тепло родного дома.

Часто ли всей семье собираемся и обсуждаем общие и наболевшие проблемы? Тепло дома должно согревать всех его обитателей.

Тема 23. Поздравляем наших мам.

Занятие в виде праздник. Приглашаем мам, бабушек, сестер, дарим им тепло и подарки. Выставка рисунков «Портрет моей мамы, бабушки, сестры».

Тема 24. Цветы, цветы – в них Родины душа.

Цветы – это живое воплощение, отклик Родины на наше чувство, живая ниточка, связывающая нашу жизнь с местом, где мы родились.

Тема 25. Когда солнце тебе улыбается.

Итоговое занятие – праздник весны и песни.

Этика отношений в коллективе (7 часов)

Тема 26. Чтобы быть коллективом.

Постановка задачи: преодолеть все плохое в коллективе. Каждый намечает свой путь, каждый сам себе дает задание в этом пути. И радость тоже общая.

Тема 27. Коллектив начинается с меня.

Как жить в коллективе, будучи очень разными? Что считать хорошим в коллективе, что плохим? Рассмотрение сходных позиций к другим людям, друг к другу. Качества, которыми надо обладать, чтобы: считаться твоим другом; заслужить твое уважение; вызвать симпатию.

Тема 28. Подарок коллективу.

Занятие проводится по традиционной методике.

Тема 29. Секретные советы девочкам и мальчикам.

Вопросник отдельно для мальчиков и девочек, заполнение секретных карточек. При обсуждении заполняется общий «свиток».

Тема 30. Скажи себе сам.

Каждый пробует написать, чем он доволен в самом себе, а чем нет и почему. Задание на будущее и цель, как достичь намеченное.

Тема 31. Вот и стали добрей и умней.

Путешествие по лабиринту мудрых откровений, которые помогли нам лучше понять себя, других, стать строже к себе и добрее, снисходительнее к другим, помогли стать умней и добрей.

Тема 32. Школе посвящается.

Заключительный праздник со всеми элементами этической направленности.

4 класс

Раздел 1. Этика общения (7 часов)

Тема 1. Оглянись внимательно вокруг.

Решение нескольких педагогических задач, в которых рассматриваются качества людей: гордость, скромность, достоинство. Вывод: в проявлениях человека, его поведении проступают нравственные качества характера, то есть различные формы поведения, поступки характеризуют человека как личность.

Тема 2. Умение быть самим собой.

Совесть воспитать трудно. А обманывать легко. Тем упорнее необходимо бороться за чистоту этого важнейшего свойства души.

Тема 3. Что достойно гражданина.

Рассмотрение понятий гражданин, гражданственность, гражданская активность. Определение своей роли в жизни школы, класса, в любом действии во имя блага или радости других – шаг гражданина.

Тема 4. Даже будни может труд сделать праздничными днями.

Труд воспитывает человека, а плоды его труда украшают жизнь. Не случайно говорят: «Где нет труда, сады там не цветут». Труд – это не только физическая работа. Трудиться приходится карандашом над книгой... воспитание себя – тоже труд.

Тема 5. Праздник школьного вальса.

Девиз: «Не жди. Когда тебе устроят праздник, будь активным его организатором!» роль вальса в школьной жизни.

Тема 6 - 7. Приглашение к зеркалу.

Каждый задает волшебный вопрос: «Ну-ка, зеркальце, скажи, да всю правду доложи...» зеркало должно быть доброжелательным и тактичным.

Раздел 2. Этикет (8 часов)

Тема 8. «Обычай – деспот меж людей» А.С. Пушкин

Рассмотрение истории русского этикета. Нормы этикета складывались постепенно в результате отбора из правил поведения в области культуры взаимоотношений людей.

Тема 9 – 10. Твой стиль поведения.

Разобраться, что же должно и что не должно быть свойственно стилю поведения воспитанного человека. Работа с пословицами. Придумывание системы отношений в коллективе.

Тема 11. Мальчики. Девочки.

Отбор наиболее важных советов в этике поведения для мальчиков и для девочек. Обыгрывание: у девочек и мальчиков по свитку, в которые они записывают свои советы.

Тема 12. Поиграем и подумаем.

Высказывание впечатлений о незнакомом человеке по фотографии. Убеждение в том, что в мерке о любом человеке должна присутствовать доброжелательность. Ролевые игры.

Тема 13. Когда какое слово молвить.

Умение разговаривать – искусство весьма не простое. Каждый человек несет ответственность за произнесенное слово. Бестактное слово – угроза здоровью, так как оно больно ранит, угроза мирным отношениям, начало взаимных обид и ссор.

Тема 14. За общим столом.

Обсуждение необходимости сервировки праздничного стола, умения вести себя за столом. Организация стола общими усилиями. Закрепление навыков этикета.

Тема 15. Доброта и доброжелательность.

Доброта – глубокое и широкое понятие – чуткость, отзывчивость, деликатность по отношению к другим людям, а доброжелательность – составная часть доброты.

Раздел 3. Этика отношений с окружающими (9 часов)

Тема 16. «Поспешай делать добро». (народная мудрость)

Игровые моменты. Ролевые игры. Изречения, пословицы на тему добра. Назначение человека – творить добро. Призыв: «Люди Земли, мыслите, думайте, творите Добро!»

Тема 17. «Думай хорошо, и мысли созреют в добрые поступки» (Л.Н. Толстой)

Жизнь предлагает разные ситуации, и очень важно думать, как поступить. Суметь защитить свое человеческое достоинство. Противостоять злу, несправедливости, наказать зло – добрый поступок, требующий большого мужества. Необходимо защищать доброе и в себе, и в других. Решительно давать отпор злу. *Тема 18. Родительский дом.*

Ролевые игры. Как избежать проявления в семье лени. Грубости, несдержанности, каприз, претензий. Повседневные обязанности – это капли, из которых сливается море человеческого долга.

Тема 19. Любите ваших матерей.

Отчего грустнеют мамины глаза? Как сократить минуты грусти. Печали, душевных огорчений наших мам? Разыгрывание ситуаций. Анкета «Насколько вы знаете своих мам».

Тема 20. «Поздравляем наших мам».

«Огонек», посвященный мамам.

Тема 21. О тех, кто сердце отдал людям.

Любовь, как и доброта, должна быть активной, проявлять себя. Самая чистая, действенная и светлая любовь – это любовь к матери и к Родине. Разговор о воевавших и отстаивавших нашу Родину от бед и невзгод.

Тема 22. Умей быть щедрым.

Установит разницу между «быть щедрым» и «быть добрым». Любовь и забота о других – вот основа человеческой щедрости. Ролевые игры.

Тема 23. Праздник благодарности.

Участие каждого в празднике, внесение своих предложений.

Тема 24. Добрыми делами славен человек.

Работа с изречениями. Для осмысления себя – анкета с целью увидеть и откликнуться на хорошее, остановиться, подумать, чтобы знать, куда и как двигаться дальше.

Этика отношений в коллективе (8 часов)

Тема 25. Расскажи мне обо мне.

Проведение по сложившейся традиции

Тема 26. Присмотритесь друг к другу.

На базе сказки об охотнике прийти к выводу. Что вместе, в коллективе, где один за всех и все за одного – надежно, радостно, легко.

Тема 27. Подарок коллективу.

Коллективная деятельность, в которой проявляется, как сложились отношения детей, подведение итогов навыков этического поведения.

Тема 28. Я, ты, мы.

Стремление к тому, чтобы товарищество, солидарность, единство, общность интересов, общие дела легли в основу отношений в детском коллективе.

Тема 29. О дружбе мальчиков и девочек.

Разговор о нормах этического отношения мальчиков и девочек. Работа с таблицей требований к мальчикам и девочкам. Каждый аргументирует свое согласие или несогласие с пунктами таблицы.

Тема 30. Не хуже других.

Ролевые игры. Работа с изречениями. Принцип: покупаю, добываю. Костью ложусь, а захватываю только для того, чтобы выглядеть «не хуже людей», – очень опасный принцип.

Тема 31. «Скажи себе сам».

Написать пять нравственных качеств, важных для человека. Напротив каждого – собственная оценка себя. Ролевые игры.

Тема 32. Храни достоинство свое повсюду, человек!

Разговор за круглым столом. Обмен мнениями, суждениями, знаниями в поисках общего решения проблемы. Достойный человек не тот, у кого нет недостатков. А тот, у кого есть достоинство. Наметить путь достижения и обретения своего достоинства.

3. Тематическое планирование

1 класс 33 часа

№	Название темы	Кол-во часов
	Этика общения. 7ч.	
1	Доброе слово что ясный день	1
2	Если вы вежливы	1
3	Да здравствует мыло душистое	1
4	Когда идёшь по улице	1
5	Узнай себя	1
6	Нам счастья не сулит обида чья-то	1
7	Подарок коллективу	1
	Этикет. 8ч.	
8	Простые правила этикета	1
9	Повседневный этикет	1
10	Весёлые правила хорошего тона	1
11	Сказка об этикете	1
12	Продолжение сказки об этикете	1
13	Путешествие в страну этикета	1
14	Просим к столу	1
15	Практическое занятие в столовой сервировка стола	1
	Этические нормы отношений с окружающими 9ч.	
16	Путешествие в волшебную сказку	1

17	Я могу быть волшебником	1
18	Маленькое дело лучше большого безделья	1
19	Любимый уголок родной Отчизны	1
20	У каждого героя свои герои	1
21	Мы соберём большой хоровод	1
22	Я люблю маму милую мою	1
23	Поздравляем наших мам	1
24	Люби всё живое	1
	Этика отношений в коллективе. 9ч.	
25	Если радость на всех одна	1
26	Мой класс – мои друзья	1
27	Самолуб никому не люб	1
28	Путешествие по станциям этикета.	
29	Поиграем и подумаем	1
30	О дружбе мальчиков и девочек	1
31	Путешествие в мир добрых мыслей	1
32	Просмотр мультфильма.	1
33	Доброта что солнце	1

2 класс

№	Название темы	Кол-во часов
	Этика общения. 7ч.	
1	Если песни петь, с ними веселей	1
2	Добрым жить на белом свете радостно	1
3	Добро творить – себя веселить	1
4	Подумай о других	1
5	Подарок коллективу	1
6	Делу – время, потехе - час	1
7	Чего в другом не любишь, того и сам не делай	1
	Этикет. 8ч.	
8	По правилам этикета	1
9	Приглашение к столу.	1
10	Вот школа, дом, где мы живем	1
11	Вот магазин, куда идем	1
12	Дороги, транспорт, пеший путь	1
13,14	Тундра, река, озеро, где можно отдохнуть	2
15	В гостях у тундры	1
	Этические нормы отношений с окружающими. 9ч.	
16	Подари другому радость	1
17	От чего зависит настроение	1
18	Не стесняйтесь доброты своей	1
19	Мой дом – моя семья	1
20	В труде человек хорошеет	1
21	Все на белом свете солнышкины дети	1
22	Поздравляем наших мам	1
23	Со взрослыми и сверстниками	1
24	Цени доверие других	1
	Этика отношений в коллективе. 10ч.	
25	Как здорово, что все мы здесь сегодня собрались	1

26	Советуем друг другу	1
27	Общее и особенное для мальчиков и девочек	1
28	Поговорил бы кто со мной	1
29,30	Путешествие по весеннему лесу	1
31	Подарок классу	1
32,33	Делаем газету	2
34	Доброта что солнце	1

3 класс

№	Название темы	Кол-во часов
	Этика общения. 8ч.	
1	Здравствуйте все!	1
2	Будем беречь друг друга.	1
3	Дружим с добрыми словами.	1
4	Любим добрые поступки	1
5	Подари дело и слово доброе	1
6	Умеем общаться	1
7	Каждый интересен	1
8	Подарок коллективу	1
	Этикет. 7ч.	
9	Премудрости дедушки Этикета	1
10	За столом с дедушкой Этикетом	1
11	Школьные правила этикета	1
12	Когда рядом много людей	1
13	Как решать семейные проблемы	1
14	Чистый ручеек вашей речи	1
15	Встречаем Новый год	1
	Этические нормы отношений с окружающими. 11ч.	
16	Душа – это наше творение	1
17	Отворите волшебные двери добра и доверия	1
18	Хорошие песни к добру ведут	1
19	Вглядись в себя, сравни с другими	1
20	Помоги понять себя	1
21	О настоящем и поддельном	1
22	Тепло родного дома	1
23	Поздравляем наших мам	1
24	Цветы, цветы – в них Родины душа	1
25,26	Когда солнце тебе улыбается	2
	Этика отношений в коллективе. 8ч.	
27	Чтобы быть коллективом	1
28	Коллектив начинается с меня	1
29	Подарок коллективу	1
30	Секретные советы девочкам и мальчикам	1
31	Скажи себе сам	1
32	Вот и стали добрей и умней	1
33.34	Школе посвящается	2

4 класс

№	Название темы	Кол-во
---	---------------	--------

		часов
	Этика общения. 7ч.	
1	Оглянись внимательно вокруг	1
2	Умение быть самим собой	1
3	Что достойно гражданина	1
4	Даже будни может труд сделать праздничными днями	1
5	Праздник школьного вальса	1
6,7	Приглашение к зеркалу	2
	Этикет. 8ч.	
8	«Обычай – деспот меж людей» А.С. Пушкин	1
9,10	Твой стиль поведения	2
11	Мальчики. Девочки	1
12	Поиграем и подумаем	1
13	Когда какое слово молвить	1
14	За общим столом	1
15	Доброта и доброжелательность	1
	Этические нормы отношений с окружающими. 10ч.	
16	«Поспешай делать добро» (народная мудрость)	1
17	«Думай хорошо, и мысли созреют в добрые поступки» (Л.Н. Толстой)	1
18	Родительский дом	1
19	Любите ваших матерей	1
20	«Поздравляем наших мам».	1
21	О тех, кто сердце отдал людям	1
22	Умей быть щедрым	1
23	Праздник благодарности	1
24,25	Добрыми делами славен человек	2
	Этика отношений в коллективе. 9ч.	
26	Расскажи мне обо мне	1
27	Присмотритесь друг к другу	1
28,29	Подарок коллективу	2
30	Я, ты, мы.	1
31	О дружбе мальчиков и девочек	1
32	Не хуже других	1
33	«Скажи себе сам» (ролевая игра)	1
34	Храни достоинство свое повсюду, человек!	1

**Рабочая программа курса внеурочной деятельности «Семь веселых нот»
общекультурное направление**

1. Результаты освоения программы

Личностными результатами программы внеурочной деятельности будут являться:

1. наличие эмоционально-ценностного отношения к искусству;
2. реализация творческого потенциала в процессе коллективного и индивидуального музицирования;
3. позитивная самооценка своих музыкально-творческих возможностей.

Предметными результатами программы внеурочной деятельности будут являться:

4. устойчивый интерес к музыке и различным видам музыкально-творческой деятельности;
5. общее понятие о значении музыки в жизни человека, общее представление о музыкальной картине мира;

6. элементарные умения и навыки в различных видах учебно-творческой деятельности.

Метапредметными результатами программы внеурочной деятельности будут являться:

7. развитое художественное восприятие произведений разных видов искусств;
8. ориентация в культурном многообразии окружающей действительности, участие в музыкальной жизни класса, школы;
9. продуктивное сотрудничество, общение, взаимодействие со сверстниками при решении различных музыкально-творческих задач;
10. наблюдение за разнообразными явлениями жизни и искусства во внеурочной деятельности.

Цель данной программы - формирование основ музыкальной культуры младших школьников.

Задачи программы:

- 1) воспитывать эмоциональную отзывчивость к музыкальным явлениям, потребность в музыкальных переживаниях;
- 2) способствовать формированию слушательской культуры школьников на основе приобщения к вершинным достижениям музыкального искусства;
- 3) способствовать расширению поэтического и музыкального кругозора школьников; развивать умение находить взаимосвязи между музыкой и другими видами искусства;
- 4) способствовать развитию художественного вкуса;
- 5) развивать творческие способности;
- 6) содействовать развитию внимательного и доброго отношения к окружающему миру;
- 7) воспитывать чувства коллективизма, товарищества;
формировать у младших школьников основные навыки музыкально-творческой деятельности (вокальные, музыкально-ритмические).

Программа рассчитана на 4 года. Регулярность занятия - 1 час в неделю.

Количество часов:

- 1 класс - 33 часа,
- 2 класс - 34 часа
- 3 класс - 34 часа
- 4 класс - 34 часа в год.

2. Содержание изучаемого курса

Формирование музыкальной культуры детей обеспечивается отбором произведений музыкальной классики и народной музыки, являющихся для детей «эталоном красоты», определяющих содержание музыкального образования, пересмотром технологии изучения репертуара на основе создания гибкой модели систематизации музыкальных произведений по тематическому принципу. Тематический принцип позволяет раскрыть детям специфику языка музыки и связи искусства с жизнью. Он систематизирует представления, полученные детьми, способствует поддержанию интереса к занятиям.

Тема *«Мир музыкальных звуков»* включает в себя знакомство с шумовыми и музыкальными звуками, их характеристиками (средствами музыкальной выразительности) в игровой форме, способствует развитию познавательного интереса, музыкальных способностей: слуха, памяти, чувства ритма, интонационной чистоты пения.

Тема *«Природа и музыка»* включает в себя произведения, в которых выражены настроения, созвучные той или иной картине природы, времени года, дня. На различных сопоставлениях детям легче различать выразительные средства музыки и других искусств (поэзии, живописи, танца), находить черты сходства и различия настроений, созвучно музыке передавать образы природы в рисунках, движениях, оркестровке. У детей

развиваются эстетические чувства, образная речь (применение эпитетов, метафор, сравнений, характеризующих образы природы, созданные разными видами искусств).

Тема «Сказка в музыке» знакомит детей с разными сказочными пьесами и крупными произведениями классической музыки сказочного содержания, которые дети инсценируют, передают характер персонажей в попевках, образных движениях, пантомиме, рисунках. Тема позволяет развивать представления детей о связи речевых и музыкальных интонаций, творческое воображение.

Тема «Музыкальные инструменты» знакомит детей с произведениями, имитирующими подражания звучаниям музыкальных инструментов (тамбурину, гармонике, музыкальным табакеркам, колокольчикам, колоколам, шарманкам и пр.), а также с музыкальными инструментами симфонического оркестра и народными. Дети осознают выразительные возможности тембровых красок разных инструментов, передающих разное настроение.

Тема «Музыкальные жанры» формирует опыт представлений о первичных жанрах на репертуаре классической и народной музыки, накапливает первичный опыт музыкальной деятельности, который постепенно усложняется со знакомством с более сложными музыкальными жанрами и формами.

Тема «История музыки» знакомит ребят с интереснейшими явлениями в истории музыки с древних времен до сегодняшнего дня, куда входят наиболее яркие, запоминающиеся и значительные события мировой музыкальной истории.

Тема «Великие музыканты» в занимательной форме раскрывает жизнь и творчество лучших русских и зарубежных композиторов и исполнителей- виртуозов, забавные и поучительные факты из их биографии, знакомит с прекрасными образцами их творчества.

3. Тематическое планирование

1 класс

№ п/п	Темы	Кол-во часов
	Мир музыкальных звуков	6
1	Звуки	1
2	Высота звуков	1
3	Ноты	1
4	Длительности	1
5	Темп	1
6	Ритм	1
	Музыкальные инструменты	9
7	Беседуем с арфой	1
8	Беседуем с арфой	1
9	Скрипка даёт интервью	1
10	Скрипка даёт интервью	1
11	Рассказ балалайки	1
12	Рассказ балалайки	1
13	Валторна вспоминает	1
14	Валторна вспоминает	1
	Природа и музыка	9
15	Дождик бежит по крышам	1
16	Дождик бежит по крышам	1
17	Белая книга зимы	1

18	Белая книга зимы	1
19	Солнечная капель	1
20	Солнечная капель	1
21	Яркие краски лета	1
22	Яркие краски лета	1
23	Яркие краски лета	1
	Сказка в музыке	8
24	Музыкальные приключения	1
25	Музыкальные приключения	1
26	Музыкальные приключения	1
27	Флейтист из Гаммельна	1
28	Флейтист из Гаммельна	1
29	Как Незнайка был музыкантом	1
30	Как Незнайка был музыкантом	1
31	Обобщающее занятие	1

2 класс

№ п/п	Темы	Кол-во часов
	Мир музыкальных звуков	7
1	Высота и тембр звука	1
2	Когда появились ноты	1
3	Ритм и метр в музыке	1
4	Импровизация в музыке	1
5	Интервалы и мелизмы в музыке	1
6	Мажор и минор	1
7	Бемоль и диез	1
	Музыкальные инструменты	9
8	Первые музыкальные инструменты	1
9	Литавры и ритм-секция	1
10	Скрипка даёт интервью	1
11	Брат скрипки - альт	1
12	Рассказ балалайки	1
13	Виолончельные мелодии	1
14	Валторна вспоминает	1
15	Колокольные голоса России	1
16	Тромбон и туба	1
	Природа и музыка	9
17	Осенний калейдоскоп	1
18	Дождик бежит по крышам	1
19	Белая книга зимы	1
20	Снежная сказка	1
21	Солнечная капель	1

22	Солнечная капель	1
23	Яркие краски лета	1
24	Яркие краски лета	1
25	Яркие краски лета	1
	Сказка в музыке	8
26	Музыкальные приключения	1
27	Музыка в кино и на телевидении	1
28	Музыка в мультипликации	1
29	Балетные сюжеты	1
30	Оперные истории	1
31	Флейтист из Гаммельна	1
32	Как Незнайка был музыкантом	1
33	Обобщающее занятие	1

3 класс

№ п/п	Темы	Кол-во часов
	История музыки	8
1	Лады народной музыки	1
2	Музыкальный инструмент - голос человека	1
3	Тональности. Цветной слух	1
4	Бэк-вокал. Аккомпанемент	1
5	Камерный оркестр	1
6	Клавесин. Клавикорд. Спинет	1
7	Табулатура. Фисгармония. Реверберация	1
8	Имитация в музыке	1
	Музыкальные жанры (музыкальный театр)	8
9	Музыкальный театр	1
10	Какие бывают театры	1
11	Комедия, трагедия, мелодрама	1
12	Сцена. Зал. Фойе театра	1
13	Сцена. Спектакль	1
14	Актер	1
15	Закулисье	1
16	Бутафория	1
	Сказка в музыке	6
17	Рождество Христово. Колядки и щедривки	1
18	Сказки с оркестром. Русалочка	1
19	Сказки с оркестром. Снежная королева	1
20	Великий сказочник - Н.А. Римский-Корсаков	1
21	Сказки с оркестром. Аленький цветочек	1
22	Сказки с оркестром. Алиса в стране чудес	1
	Великие музыканты	4

23	Великие композиторы	1
24	Великие композиторы	1
25	Великие скрипачи	1
26	Великие пианисты	1
	Природа и музыка	9
27	"Времена года"	1
28	Музыка Норвегии	1
29	Музыка Финляндии	1
30	Музыкальный Санкт-Петербург	1
31	Музыка Германии	1
32	Музыка Италии	1
33	Музыка Польши	1
34	Обобщающее занятие	1

4 класс

№ п/п	Темы	Кол-во часов
	Музыкальные жанры	8
1	Романтика романса	1
2	Жанр серенады	1
3	Вальс - король танцев	1
4	Искусство балета	1
5	Музыка современных композиторов	1
6	Церковное хоровое пение	1
7	Хоровая музыка	1
8	Оперетта и мюзикл	1
	История музыки	8
9	Частота колебаний звука	1
10	Кто такие трубадуры и менестрели	1
11	Электронные музыкальные инструменты	1
12	Инструмент дудук	1
13	Устройство электрогитары	1
14	История эстрадного вокала	1
15	Перкуссия в музыке	1
16	Инструмент лютня	1
	Сказка в музыке	6
17	Сказки с оркестром. Гадкий утенок	1
18	Сказки с оркестром. Мэри Поппинс	1
19	Сказки с оркестром. Маленький принц	1
20	Звукорежиссер	1
21	Звукозапись	1
22	Искусство аранжировки	1
	Великие музыканты	4

23	Великие композиторы	1
24	Великие пианисты	1
25	Великие скрипачи	1
26	Великие певцы	1
	Природа и музыка	9
27	Музыка дворянской усадьбы	1
28	Музыка Карпат	1
29	Музыкальная Вена	1
30	Музыка Зальцбурга	1
31	Музыка Лондона	1
32	Музыка Парижа	1
33	Музыка Праги	1
34	Обобщающее занятие	1

Программа курса внеурочной деятельности «В мире книг» общекультурное направление

1. Результаты освоения программы курса внеурочной деятельности «В мире книг»

В результате освоения программы курса «В мире книг» формируются следующие предметные умения, соответствующие требованиям федерального государственного образовательного стандарта начального общего образования:

- осознавать значимость чтения для личного развития;
- формировать потребность в систематическом чтении;
- использовать разные виды чтения (ознакомительное, изучающее, выборочное, поисковое);
- уметь самостоятельно выбрать интересующую литературу;
- пользоваться справочными источниками для понимания и получения дополнительной информации.

Регулятивные умения:

- уметь работать с книгой, пользуясь алгоритмом учебных действий;
- уметь самостоятельно работать с новым произведением;
- уметь работать в парах и группах, участвовать в проектной деятельности, литературных играх;
- уметь определять свою роль в общей работе и оценивать свои результаты.

Познавательные учебные умения:

- прогнозировать содержание книги до чтения, используя информацию из аппарата книги;
- отбирать книги по теме, жанру и авторской принадлежности;
- ориентироваться в мире книг (работа с каталогом, открытым библиотечным фондом);
- составлять краткие аннотации к прочитанным книгам;
- пользоваться словарями, справочниками, энциклопедиями.

Коммуникативные учебные умения:

- участвовать в беседе о прочитанной книге, выражать свое мнение и аргументировать свою точку зрения;
- оценивать поведение героев с точки зрения морали, формировать свою этическую позицию;
- высказывать свое суждение об оформлении и структуре книги;
- участвовать в конкурсах чтецов и рассказчиков;

- соблюдать правила общения и поведения в школе, библиотеке, дома и т.д.

Формы аттестации воспитанников: инсценирование, творческие отчёты, соревнования, работа с библиотечным каталогом, проектная деятельность и т.

Программа разработана на основе авторской программы Л. А. Ефросининой « В мире книг» для 1-4 классов. Сборник программ внеурочной деятельности: 1-4 классы/ под ред. Н.Ф. Виноградовой. – М.: Вентана-Граф, 2013.

Цели :

- создание на практике условий для развития читательских умений и интереса к чтению книг;

- расширение литературно-образовательного пространства учащихся начальных классов;

- формирование личностных, коммуникативных, познавательных и регулятивных учебных умений.

Преимуществом занятий в кружке с основным курсом литературного чтения позволяет от класса к классу проводить системную работу по интеллектуальному развитию и обогащению читательского опыта младшего школьника. Программа способствует овладению детьми универсальными учебными действиями (познавательными, коммуникативными, регулятивными, личностными) и читательскими умениями. Формы организации факультативных занятий могут быть различными: литературные игры, конкурсы-кроссворды, библиотечные уроки, путешествия по страницам книг, проекты, встречи с писателями своего края, уроки-спектакли и т.д.

Содержание занятий создает условия для углубления знаний, полученных на уроках литературного чтения, и применения их в самостоятельной читательской деятельности. На факультативных занятиях предполагается практическая работа с разными типами книг, детскими периодическими и электронными изданиями.

Программа рассчитана на 4 года с проведением занятий 1 раз в неделю в каждом классе.

В 1 классе – 33 часа,

Во 2 классе-34 часа,

В 3 классе-34 часа,

В 4 классе-34 часа в год.

Всего 135 часов.

2. Содержание программы

1 класс (33 ч)

Здравствуй, книга (3 ч)

Учебная книга. Элементы структуры учебной книги (обложка, титульный лист, оглавление). Аппарат ориентировки. Правила пользования книгой. Игра «Что в твоём рюкзаке живёт?».

Книга-произведение (большеформатная, в типовом оформлении).

Обложка книги: информация о книге (название книги), иллюстрация (определение темы и жанра). Классификация книг по темам и жанрам (работа в группах).

Домашняя библиотека, классная библиотека, школьная библиотека.

Правила поведения в библиотеке.

Книги о Родине и родной природе (2 ч)

Книги о Родине и родной природе детских писателей (книга-произведение и книга-сборник).

Структура книги, справочный аппарат книги.

Читальный зал: культура самостоятельной работы с выбранной книгой (рассматривание, чтение или слушание).

Писатели детям (3 ч)

Книги детских писателей-классиков (А. Барто, К. Чуковский, С. Маршак, Я. Аким, Л. Пантелеев).

Детские книги с рассказами современных писателей (М. Пляцковский, С. Георгиев, М. Дружинина, С. Степанов и др.).

Выставка книг детских писателей. Слушание и рассматривание одной из детских книг. Художники-иллюстраторы детских книг.

Инсценирование картин-эпизодов из выбранной книги.

Народная мудрость. Книги-сборники (2 ч)

Книги-сборники малых жанров фольклора. Особенности детских книг с фольклорными произведениями для детей (оформление, тексты).

Игры «Посчитайся», «Отгадай загадку».

Творческая работа «Сочини загадку».

По страницам книг В. Сутеева (3 ч)

Книги В. Сутеева (книги-сборники, книги-произведения). Структура книги-сборника.

В. Сутеев — автор и художник-оформитель.

Игра «По страницам сказок В. Сутеева».

Библиографическая справка (информация) об авторе в структуре книги-сборника. Самостоятельная поисковая работа в группах.

Сказки народов мира (3 ч)

Книги-сборники «Русские народные сказки». Книги-произведения.

Сказки народов России и народов мира. Оформление выставки книг.

Подготовка проведения конкурса «Герои народных сказок», инсценирование.

Домики-сказки (коллективная проектная деятельность).

Книги русских писателей-сказочников (3 ч)

Сборник сказочных историй А.Н. Толстого «Приключения Буратино».

Слушание и чтение историй из книги А.Н. Толстого «Приключения Буратино».

Инсценирование отдельных историй.

Творческая работа «Встреча с Буратино» (работа в группах).

Детские писатели (3 ч)

Книги С. Маршака для детей. Сказки, стихотворения, загадки.

К. Чуковский детям: книги-произведения, книги-сборники.

Книги Е. Чарушина для детей. Герои книг Е. Чарушина.

Книги-сборники произведений современных детских писателей.

Детские журналы «Мурзилка», «Понимашка». Произведения детских писателей на страницах журналов.

Сказки зарубежных писателей (3 ч)

Книги сказок Ш. Перро. Книга-произведение. Книга Ш. Перро «Красная шапочка» в разных изданиях.

Автор, переводчик, оформитель. Справочный аппарат книги.

Книга Дж. Харриса «Сказки дядюшки Римуса». Книга-сборник историй. Герои книги.

Слушание и чтение отдельных историй.

Инсценирование отдельных картин-эпизодов из выбранной книги.

Книги-сборники стихотворений для детей (2 ч)

Стихотворения о детях и для детей. Книги-сборники А. Барто, В. Берестова, С. Михалкова.

Поиск нужного произведения в книге-сборнике по содержанию. Игра «Кто быстрее найдёт произведение в книге?».

Конкурс «Слушаем и читаем стихи детских поэтов».

Литературная игра «Послушай и назови».

Дети — герои книг (3 ч)

Дети — герои сказок. Русские народные сказки: «Сестрица Алёнушка и братец Иванушка», «Терёшечка»; сказка А.Н. Толстого «Приключения Буратино», Ш. Перро «Красная шапочка».

Парад героев сказок.

Дети — герои рассказов (В. Осеева «Мушка», Е. Пермяк «Первая рыбка», В. Осеева «Совість», Н. Носов «Мишкина каша», В. Драгунский «Денискины рассказы»). Игра «Диалоги героев».

Дети — герои стихотворений (А. Барто «В школу», С. Михалков «Фома», Е. Благинина «Тюлюлюй», Я. Аким «Жадина»). Конкурс юмористических стихов.

Книги о животных (3 ч)

Книги-сборники о животных.

Н. Некрасов «Дедушка Мазай и зайцы»: слушание, рассматривание.

Обсуждение произведения и главного героя — дедушки Мазая.

Книга В. Чаплиной «Питомцы зоопарка» и книга-сборник И. Акимовской «Жизнь животных» (работа в группах).

Час читателя: самостоятельное чтение произведений о животных из детских журналов.

Работа в группах.

Творческая работа: сочинение рассказа «Мой маленький друг».

2 класс (34 ч)

Книга, здравствуй (3 ч)

Роль книги в жизни человека. Учебная книга и её справочный аппарат.

Конкурс «Пословицы о книге и учении». Оформление рукописной книги.

Художественные книги. Художники-оформители. Иллюстрации в книге и их роль. Правила работы с книгой.

Читальный зал: самостоятельное чтение выбранной книги.

Книгоцел — любитель чтения (2 ч)

Библиотека. Библиотечный формуляр.

Поиск книги по каталогам. Алфавитный каталог. Назначение библиотечного каталога.

Работа с каталожной карточкой.

Викторина «Что вы знаете о книге?».

Игра «Я — библиотекарь».

Книги о твоих ровесниках (4 ч)

Библиотечный урок «Дети — герои детских книг». Выставка книг.

Книги-сборники В. Осеевой, Е. Пермяка, В. Драгунского, Н. Носова и других детских писателей.

Читальный зал. Чтение и рассматривание книги В. Железникова «Таня и Юсник» или В. Крапивина «Брат, которому семь лет». Конкурс-кроссворд «Имена героев детских книг».

Презентация книг о детях-ровесниках (устные отзывы).

Читальный зал. Чтение произведений о детях на страницах детских газет и журналов. Детские журналы (электронная версия).

Библиотечные плакаты «Герои-ровесники» (работа в группах).

Живой журнал «Парад героев-сверстников» (инсценирование отдельных эпизодов из рассказов о детях).

Крупницы народной мудрости. Книги-сборники (4 ч)

Книги-сборники малых жанров фольклора. Пословицы. Темы пословиц. Путешествие по тропинкам фольклора.

Загадки. Темы загадок. Игра «Отгадай загадку».

Скороговорки. Конкурс «Чистоговорщики».

Проект «Живой цветок народной мудрости» (работа в группах).

Писатели-сказочники (4 ч)

Выставка книг с литературными сказками. Обзор выставки.

Книги писателей-сказочников. Поиск книги в открытом библиотечном фонде. Чтение выбранной книги.

Герои сказок. Викторина.

Творческая работа «Лукошко сказок» (проектная деятельность).

Книги о детях (4 ч)

Книги-сборники о детях и для детей (В. Осеева, Н. Носов, С. Михалков и др.).

Книги о животных (В. Бианки, Э. Шим, Г. Скребницкий, Н. Сладков и др.).

Книги-сборники стихотворений для детей (Я. Аким, С. Маршак, С. Михалков, А. Барто).

Старые добрые сказки (4 ч)

Книги сказок народов мира. Сборники сказок. Выставка.

Переводчики, пересказчики и обработчики сказок народов других стран. Справочный аппарат книги-сборника. Каталожная карточка.

Сказки народов мира с «бродячими» сюжетами (русская народная сказка «Снегурочка», японская народная сказка «Журушка» и др.). Поисковая работа.

Читальный зал: народные сказки на страницах детских журналов.

Книги о тех, кто подарил нам жизнь (3 ч)

Книги о семье, маме, детях. Выставка книг о тех, кто защищал свою Родину. Жанры произведений о семье: стихотворения, пословицы, сказки, рассказы, колыбельные песни. Рукописная книга.

Литературная игра «По страницам учебника»: чтение произведений о семье по учебнику или наизусть.

Мини-проекты (работа в группах): «Они писали о семье», «Рассказы о семье», «Пословицы о семье», «Стихотворения о семье». Рукописная книга «Семья».

Защитникам Отечества посвящается (3 ч)

Книги о защитниках Отечества. Былины и сказы о защитниках Отечества.

Выставка книг детских писателей о защитниках Отечества.

Библиотечный урок: встреча с участниками или героями Великой Отечественной войны, которые живут рядом.

Работа с книгой А. Гайдара «Сказка о Военной тайне, Мальчише-Кибальчише и о его твёрдом слове»: чтение, рассматривание.

Рукописная книга «Защитники Отечества в твоей семье»: фотографии, письма, воспоминания, рисунки.

По страницам любимых книг (3 ч)

Книги разных жанров, тем, типов и авторской принадлежности.

Библиотечный урок: книги-сборники по авторам, жанрам, темам.

Проектная деятельность: презентация любимых книг (по оформлению, содержанию и поступкам героев).

Коллективная творческая работа: комиксы и весёлые истории.

Оформление еженедельника «Летнее чтение» или «Дневник читателя».

3 класс (34 ч)

История книги. Библиотеки (4 ч)

Книги-сборники о былинных героях. Былины, сказы, легенды. Сказители, былинщики.

Библия. Детская библия (разные издания).

Летописи. Рукописные книги. Первпечатник Иван Фёдоров.

Система библиотечного обслуживания: запись в библиотеку, абонемент и читальный зал. Культура читателя.

Библиотечные каталоги и правила пользования ими. Каталожная карточка. Игра «Обслужи одноклассников».

Отбор книги и работа с ней в читальном зале. Отзыв о книге.

По дорогам сказок. Сказки народные и литературные (3 ч)

Волшебные сказки (народные и литературные): книга-сборник

«Сказки А.С. Пушкина» и сборник народных сказок «На острове Буяне».

Сравнение сказок с загадками: русская народная сказка «Дочь-семилетка», братья Гримм «Умная дочь крестьянская», А. Платонов «Умная внучка». Рассмотрение и сравнение книг.

Конкурс-кроссворд «Волшебные предметы».

Книги-сборники. Басни и баснописцы (3 ч)

Книги-сборники басен И. Крылова. Аппарат книги-сборника басен: титульный лист, аннотация, оглавление.

Русские баснописцы И. Хемницер, А. Измайлов, И. Дмитриев.

Чтение басен с «бродячими» сюжетами. Басни Эзопа и Л.Н. Толстого.

Конкурс чтецов. Инсценирование басен (работа в группах).

Книги о родной природе (3 ч)

Сборники стихотворений о родной природе. Слушание стихотворений, обмен мнениями.

Книга «Родные поэты» (аппарат, оформление).

Проект «Краски и звуки стихов о природе». Рукописная книга.

Книги Л.Н. Толстого для детей (3 ч)

Книги Л.Н. Толстого: работа с каталогом, составление выставки книг.

Книга «Азбука Л.Н. Толстого» и сборник «Для детей».

Составление таблицы жанров произведений Л.Н. Толстого (работа в группах).

Проектная деятельность по группам: «Сказки Л.Н. Толстого»,

«Сказки в обработке Л.Н. Толстого».

Животные — герои детской литературы (4 ч)

Книги-сборники о животных. Структура книги-сборника: титульный лист, аннотация, иллюстрация, название книги, тип книги.

Читальный зал: работа с книгой А. Куприна «Ю-ю» или Дж. Лондона «Бурый волк»: оформление, перевод. Отзыв о прочитанной книге.

Библиотечный урок: знакомство с книгой-легендой энциклопедией А. Брема «Жизнь животных».

Художники-оформители книг о животных.

Реклама книги «Заинтересуй друга!» (конкурс отзывов).

Дети — герои книг (3 ч)

Книги о детях (Л. Пантелеев, А. Гайдар, В. Драгунский и др.).

Книга-произведение А. Гайдара «Тимур и его команда», книга-сборник рассказов Л. Пантелеева «Честное слово».

Литературная игра «Кто они, мои сверстники — герои книг?».

По страницам книги В. Железникова «Жизнь и приключения чудака».

Обсуждение прочитанных книг (беседа, дискуссии, споры).

Проект «Расскажи о любимом писателе».

Книги зарубежных писателей (2 ч)

Книги зарубежных писателей (Ц. Топелиус, Дж. Лондон, Э. Сетон-Томпсон, Дж. Чиарди).

Систематический каталог: практическая работа. Список книг зарубежных писателей для детей.

Библиографические справочники: отбор информации о зарубежных писателях (работа в группах). Переводчики книг.

Книги о детях войны (3 ч)

Книга Л. Воронковой «Девочка из города» (издания разных лет). Чтение, обсуждение содержания, слушание отдельных глав. Аппарат книги, иллюстрации и оформление.

Аннотация. Каталожная карточка.

Работа в читальном зале. Книга В. Железникова «Девушка в военном».

Творческая работа «Дети войны с тобой рядом»: встречи, сбор материалов, оформление «Книги памяти».

Газеты и журналы для детей (3 ч)

Что такое периодика. Детские газеты и журналы. Структура газет

и журналов. Издатели газет и журналов.

История изданий для детей: журналы «Мурзилка», «Костёр»;

детские газеты: «Пионерская правда», «Читайка», «Шапокляк».

Электронные периодические издания «Детская газета», «Антошка».

Создание классной газеты или журнала (работа в группах).

«Книги, книги, книги...» (3 ч)

Книги, их типы и виды. Практическая работа в библиотеке.

Справочная литература. Энциклопедии для детей.

Сбор информации о Л.Н. Толстом и Х.К. Андерсене. Библиографические справочники.

Библиотечная мозаика: урок-игра «Что узнали о книгах?»

4 класс (34 ч)

Страницы старины седой (4 ч)

Былины, былинщики. Былинные богатыри. «Былина о Святогоре»

в стихотворной форме и прозаической форме. Выставка книг.

Библиотечный урок. История книги. Рукописные книги.

Книги Древней Руси. Библиотека Ярослава Мудрого. Наставления Ярослава Мудрого.

Первая печатная книга на Руси. Первопечатник Иван Фёдоров.

Библия на русском языке. Библейские предания: «Суд Соломона», «Блудный сын».

Экскурсия в типографию или книжный магазин.

Крупницы народной мудрости (4 ч)

Сборники произведений фольклора.

Героические песни о Родине. Песня-слава «Русская земля».

Героические песни о героях России: «Кузьма Минин и Дмитрий Пожарский во главе ополчения», «Суворов приказывает армии переплыть море».

Сбор дополнительной информации о героях России и оформление постера (стенда) с собранными материалами.

Книга С. Алексеева «Рассказы о Суворове и русских солдатах» в разных изданиях.

Справочный материал об А.В. Суворове (справочники, энциклопедии).

Проект «Русь великая в пословицах и поговорках»: отбор пословиц по теме, объяснение скрытого смысла, оформление рукописной книги «Русь великая в пословицах и поговорках».

Сбор дополнительной информации о героях России, оформление постера (стенда) с собранными материалами, презентация постеров и книг.

Мифы народов мира (2 ч)

Книги с мифами народов мира: древнерусские, древнегреческие, китайские и т. д. Выставка книг.

Работа с системным каталогом.

Читальный зал. Древнекитайский миф «Подвиги стрелка И».

Конкурс-кроссворд «Мифологические герои».

Русские писатели-сказочники (3ч)

Библиотека сказок. Книги со сказками А.С. Пушкина, В. Жуковского,

М. Лермонтова, П. Ершова, В. Гаршина. Фольклорные корни сказок.

Час читателя. Сказка сказок П.П. Ершова «Конёк-Горбунок».

Поиск: исторические корни литературных (авторских) произведений (летопись «Вещий Олег» из «Повести временных лет» и стихотворение А.С. Пушкина «Песнь о вещем Олеге»).

Библиографические справочники. Библиографические справки о писателях-сказочниках (проектная деятельность).

«Книги, книги, книги...» (4ч)

Библиотечный урок. Храм книги. Библиотека. Первые библиотеки.

Правила пользования библиотекой. Экскурсия в детскую библиотеку.
Книга. Элементы книги. Справочный аппарат. Классификация книг по структуре, изданиям, авторам (работа в группах).

Книги учебные, художественные, научно-популярные, справочники и энциклопедии.
Структура энциклопедии и книги-справочника.

Книги-сборники «Басни И. Крылова», «Легенды и сказы», «Сказки народов мира», «Стихи русских поэтов».

Проект «Русские баснописцы»: сбор материала, чтение басен, басни с «бродячими» сюжетами.

Книги о детях и для детей (3 ч)

Дети — герои книг Н. Гарина-Михайловского, К. Станюковича, Х.К. Андерсена, Марка Твена, В. Гюго, А. Гайдара, Е. Ильиной и др. Выставка книг.
Фантастика и приключения. Поиск книг по каталогу, составление списка.

Читальный зал. Книги А. Рыбакова, В. Крапивина, К. Булычёва, А. Волкова. Конкурс-кроссворд «Писатели-фантасты».

Аннотация к книге А. Волкова «Волшебник Изумрудного города».

Словари, справочники, энциклопедии (3 ч)

«Хранители слов» — словари: орфографический, толковый, словарь синонимов, этимологический. Выставка словарей. Игра-конкурс «Объясни слово».

Справочники и энциклопедии. Детская энциклопедия «Что такое? Кто такой?».

Игра «100 вопросов Почемучек»: составление вопросов и нахождение ответов в книгах-справочниках.

Родные поэты (3 ч)

Книги-сборники русских поэтов о родной природе. Структура книги.

Чтение и слушание стихотворений о Родине А.С. Пушкина,

М.Ю. Лермонтова, И. Никитина, С. Есенина, Н. Рубцова, И. Бунина.

Конкурс чтецов «Стихи о Родине».

Писатели о писателях. Очерки и воспоминания (4 ч)

Книги-сборники «Очерки и воспоминания». Очерки о природе, людях, событиях.

Очерки С. Михалкова «Слово о Крылове», К. Чуковского «Николай

Алексеевич Некрасов»: чтение, выбор информации, определение жанра и темы.

Воспоминания Л.Н. Толстого, А. Куприна «Воспоминания об А.П. Чехове».

Творческая работа: очерк о своём городе, о своём классе, о любимой книге.

Мир книг (4 ч)

Типы и виды книг: поисковая работа в библиотеке.

Книги о животных. Э. Сетон-Томпсона «Герои-животные». Очерк

В. Пескова «В гостях у Сетон-Томпсона».

Час читателя: знакомство с книгой В. Бульванкера «От кота до кита». Литературная игра «Тайны учебной книги»

Периодические печатные издания для детей: детские газеты и журналы.

3. Тематическое планирование

1 класс

№ п/п	Названия раздела, темы	Кол-во часов
	Здравствуй, книга!(3 часа)	
1	Учебные книги первоклассника. Правила работы с книгой.	1
2	Художественные книги. Большеформатная книга в типовом оформлении (книга-произведение).	1
3	Экскурсия в школьную библиотеку. Правила поведения в библиотеке.	1
	Книге о Родине и родной природе.(2 часа)	

4	Книги о Родине и природе.	1
5	Элементы книги. Книга-произведение и книга-сборник. Писатели детям (3 часа)	1
6	Книги-сборники писателей-классиков о детях.	1
7	Книги современных писателей о детях.	1
8	Выставка книг. Слушание и рассматривание одной из книг. Художники-иллюстраторы. Народная мудрость. Книги-сборники.(2 часа)	1
9	Потешки, шутки и считалки. Книги-сборники «Весёлые потешки», «Скороговорки и считалки»	1
10	Игры «Посчитайся», «Отгадай загадку». Творческая работа «Сочини загадку».	1
	По страницам книг В Сутеева. (3 часа)	
11	Книги В. Сутеева. Структура книги-сборника.	1
12	В.Сутеев – автор и оформитель книг для детей.	1
13	Литературная игра «По страницам сказок В.Сутеева»	1
	Сказки народов мира (3 часа)	
14	Книги – сборники «Русские народные сказки». Книги-произведения.	1
15	Сказки народов России и народов мира. Оформление выставки книг.	1
16	Конкурс «Герои народных сказок». Проектная деятельность (коллективная). Домики-сказки.	1
	Книги русских писателей -сказочников.(3 часа)	
17	Сборник сказочных историй А.Н. Толстого «Приключения Буратино».	1
18	Слушание и чтение историй из книги А.Н. Толстого «Приключения Буратино».	1
19	Творческая работа «Встреча с Буратино».	1
	Детские писатели (3 часа)	
20	Книги С. Маршака. Выставка книг.	1
21	Книги- сборники произведений К. Чуковского.	1
22	Книги Е.Чарушина для детей. Герои книг Е. Чарушина.	1
	Сказки зарубежных писателей.(3 часа)	
23	Книга Ш. Перро «Красная Шапочка» в разных изданиях.	1
24	Книга Дж. Харриса «Сказки дядюшки Римуса». Книга-сборник историй. Герои книги.	1
25	В гостях у сказки.	1
	Книги-сборники стихотворений для детей (2 часа)	
26	Стихотворения для детей. Книги-сборники. А. Барто. В. Берестов. С. Михалков.	1
27	Конкурс чтецов стихотворений детских поэтов «Слушаем и читаем стихи детских поэтов».	1
	Дети – герои книг.(3 часа)	
28	Дети – герои сказок. («Сестрица Алёнушка и братец Иванушка», «Терёшечка» и др.)	1
29	Дети – герои рассказов. (В. Осева «Совесть», «Мушка», Н. Носов «Мишкина каша», Е. Пермяк «Первая рыбка» и др.)	1
30	Дети – герои стихотворений. (А.Барто «В школу», С. Михалков «Фома», Е. Благинина «Тюлюлюй» и др.)	1

	Книги о животных(3 часа)	
31	Книги В. Бианки. Г.Скребицкого.	1
32	Книга Н. Некрасова «Дедушка Мазай и зайцы».	1
33	По страницам любимых книг. Выставка книг.	1

2 класс

№ п/п	Названия раздела, темы	Кол-во часов
1	Книга, здравствуй – 3ч Роль книги в жизни человека.	1
2	История создания книги. Первая печатная книга на Руси	1
3	Структура книги (элементы книги).	1
4	Книгочей — любитель чтения – 2ч Экскурсия в библиотеку (городскую).	1
5	Правила поведения в библиотеке. Алфавитный каталог. Каталожная карточка.	1
6	Книги о твоих ровесниках – 4ч Выставка книг о детях. Структура книги.	1
7	Книги В. Осеевой. Книга-сборник.	1
8	Книги Е. Пермяка. Титульный лист.	1
9	Книги Н. Носова. Типы книг.	1
10	Крупницы народной мудрости. Книги-сборники – 4ч Книги В. Драгунского. Аппарат книги.	1
11	Герои детских книг. Библиотечный стенд	1
12	Книги-сборники. Малые жанры фольклора.	1
13	Пословицы. Темы пословиц. Рукописная книга «Пословицы о книге и учении».	1
14	Писатели – сказочники – 4ч Загадки. Темы загадок. Конкурс «Отгадай загадку».	1
15	Скороговорки и чистоговорки	1
16	Книги с литературными (авторскими) сказками.	1
17	Писатели-сказочники	1
18	Книги о детях – 4ч Герои сказок. Викторина.	1
19	По страницам сказок Х.К. Андерсена.	1
20	Проектная деятельность «Путешествие в страну сказок»	1
21	Книги о детях. Выставка книг	1
22	Книги о тех, кто подарил нам жизнь – 2ч Герои книг В. Осеевой	1
23	Книги Н. Носова. Приключение-сказка о Незнайке и его друзьях.	1
24	Старые добрые сказки – 4ч Книги С. Михалкова: стихотворения, басни, рассказы	1
25	Книги о братьях наших меньших. Художники-оформители	1
26	Сборники стихотворений для детей. Каталожная карточка.	1
27	Книги-сборники сказок народов мира. Переводчики, пересказчики обработчики народных сказок.	1

28	Защитникам Отечества посвящается – 1ч Народные сказки на страницах детских журналов	1
29	Книги о тех, кто подарил нам жизнь – 1ч Книги о семье	1
30	Защитникам Отечества посвящается – 2ч Книга А. Гайдара «Сказка о Военной тайне, о Мальчише-Кибальчише и его твёрдом слове».	1
31	Библиотечный урок «Хвала книге». По страницам любимых книг. Презентация любимой книги.	1
32	По страницам любимых книг -2ч Творческая работа: комиксы и весёлые истории	
33	Творческая работа: комиксы и весёлые истории	
34	Итоговое занятие.	

3 класс

№ п/п	Названия темы, занятия	Кол-во часов
1	История книги. Библиотеки.(4 часа) Вводный инструктаж по технике безопасности. Былины, легенды, сказы.	1
2	Первые книги. Библия.	1
3	Летописи. Рукописные книги. Истрия книги. Первопечатник Иван Федоров	1
4	Стартовая проверочная работа.	1
5	По дорогам сказок. Сказки народные и литературные.(3 часа) Волшебный мир сказок.	1
6	Сказки бытовые, волшебные, о животных.	1
7	Сказки с загадками.	1
8	Книги-сборники. Басни и баснописцы.(3 часа) История басни.	1
9	Басни в прозаической форме.	1
10	Русские баснописцы.Герои басен. Инсценирование басен.	1
11	Книги о родной природе.(3 часа) Родные поэты.	1
12	Стихотворения Ф. Тютчева, А. Майкова, А. Фета.	1
13	Проект «Краски и звуки поэтического слова»	1
14	Книги Л. Н. Толстого для детей.(3 часа) Л. Н. Толстой для детей.	1
15	Л. Н. Толстой – обработчик русских народных сказок.	1
16	Промежуточная проверочная работа.	1
17	Животные – герои детской литературы(4 часа) Произведения о животных.	1
18	Рассказы о животных А. Куприна.	1
19	Книга Дж. Лондона «Бурый волк».	1
20	Художники-иллюстраторы книг о животных.	1
21	Дети – герои книг.(3 часа) Дети – герои книг.	1
22	Произведения о детях.	1

23	Литературная игра. «Кто они, мои сверстники — герои книг?»	1
24	Книги зарубежных писателей.(2 часа) Зарубежные писатели.	1
25	Библиографический справочник.	1
26	Книги о детях войны (3 часа) Л. Воронкова «Девочка из города».	1
27	Книга В. Железникова «Девушка в военном».	1
28	Кто они – дети войны.	1
29	Газеты и журналы для детей.(3 часа) Что такое периодика.	1
30	Детские газеты и журналы.	1
31	Электронные периодические издания.	1
32	«Книги, книги, книги...»(2 часа) Классная газета «Книгочей».	1
33	Библиотечная мозаика «Что я знаю о книге?»	1
34	Итоговая проверочная работа.	1

4 класс

№ п/п	Названия темы, занятия	Кол-во часов
1	Страницы старины седой.(4 часа) Вводный инструктаж по технике безопасности. Былины, былинщики. Былинные богатыри.	1
2	Книги Древней Руси. Первые библиотеки. Первая печатная книга на Руси.	1
3	Библия. Библейские предания.	1
4	Творческая работа: история книги.	1
5	Крупницы народной мудрости. (4 часа) Героические песни о героях России. Песня-слава.	1
6	Книга - сборник С. Алексеева «Рассказы о Суворове и русских солдатах». Справочный материал о Суворове.	1
7	Русь великая в произведениях фольклора.	1
8	День народного единства: презентация рукописной книги и постеров (стендов) о героях России.	1
9	Мифы народов мира.(2 часа) Мифы народов мира. Книги- сборники.	1
10	Мифологические герои.	1
11	Русские писатели-сказочники (3 часа) Мир сказок: сказки народные и авторские.	1
12	Книги со сказками русских писателей- классиков. Сказка П.Ершова «Конек-Горбунок»	1
13	Исторические (фольклорные) корни литературных произведений на примере летописи «Вещий Олег» и «Песни о вещем Олеге» А.С. Пушкина.	1
14	Книги, книги, книги...». (4 часа) Библиографический справочник: справки о писателях-сказочниках. Энциклопедии и книги-справочнике.	1

15	Книги. Элементы книги. Справочный аппарат книги.	1
16	Библиотека. Первые библиотеки. Правила пользования библиотекой. Экскурсия в библиотеку.	1
17	Книги. Типы книг. Справочный аппарат книги.	1
18	Книги о детях и для детей. (3 часа) Проектная деятельность: создание рукописной книги «Русские баснописцы»	1
19	Дети-герои книг писателей 20 века.	1
20	Библиографические справки о Марке Твене, В. Гюго, Д. Мамине-Сибиряке, А. Куприне.	1
21	Словари, справочники. энциклопедии (3 часа) Конкурс-кроссворд «Авторы произведений о детях». Аннотация на книгу-сборник писателей-классиков.	1
22	Хранители слов- словари. Выставка словарей. Игра-конкурс «Объясни слово»	1
23	Справочники и словари. Детская энциклопедия.	1
24	Родные поэты (3 часа) Игра «100 вопросов Почемучек» - практическая работа со справочной литературой.	1
25	Книги-сборники поэтов о Родине и родной природе. Структура книги.	1
26	Читаем и слушаем стихотворения о Родине А.С. Пушкина, М.Ю. Лермонтова, И. Никитина, С. Есенина, Н. Рубцова.	1
27	Писатели о писателях. Очерки и воспоминания. (4 часа) Конкурс «Читаем стихи о Родине и родной природе»	1
28	Очерки и воспоминания. Писатели о писателях.	1
29	Встреча с корреспондентом местной газеты.	1
30	Творческая работа: очерк о своей школе, о своем городе или любимой книге	1
31	Мир книг (3 часа) Книги о детях войны. Е.Ильина «Четвертая высота»	1
32	Детские газеты и журналы.	1
33	Библиотечная мозаика: выставки книг, игры, конкурсы, подготовленные презентации.	1
34	Итоговый урок.	1

Рабочая программа внеурочной деятельности «Учусь создавать проект» общеинтеллектуальное направление

Рабочая программа по внеурочной деятельности курса «Учусь создавать проект», реализуя общеинтеллектуальную направленность, составлена на основе ФГОС НОО, с учетом авторской программы обучающего и развивающего курса для младших школьников Р.И. Сизовой и Р.Ф. Селимовой «Учусь создавать проект».

1. Результаты освоения курса

Программа обеспечивает достижение выпускниками начальной школы следующих личностных, метапредметных и предметных результатов:

Личностные результаты:

- положительное отношение к проектно-исследовательской деятельности;

- интерес к новому содержанию и новым способам познания;
- ориентация на понимание причин успеха в проектно-исследовательской деятельности, в том числе на самоанализ и самоконтроль результата, на анализ соответствия результатов требованиям конкретной задачи, понимание предложений и оценок учителя, взрослых, товарищей, родителей;
- способность к самооценке на основе критериев успешности проектно-исследовательской деятельности.
- внутренней позиции обучающегося на уровне понимания необходимости проектно-исследовательской деятельности, выраженного в преобладании познавательных мотивов и предпочтении социального способа оценки деятельности;
- выраженной познавательной мотивации;
- устойчивого интереса к новым способам познания;
- адекватного понимания причин успешности проектно-исследовательской деятельности;
- морального сознания, способности к решению моральных проблем на основе учета позиций партнеров в общении, устойчивого следования в поведении моральным нормам и этическим требованиям.

Регулятивные результаты:

- принимать и сохранять учебную задачу;
- учитывать выделенные учителем ориентиры действия;
- планировать свои действия;
- осуществлять итоговый и пошаговый контроль;
- адекватно воспринимать оценку своей работы;
- различать способ и результат действия;
- вносить коррективы в действия на основе их оценки и учета сделанных ошибок;
- выполнять учебные действия в материале, речи, в уме.
- проявлять познавательную инициативу;
- самостоятельно учитывать выделенные учителем ориентиры действия в незнакомом материале;
- преобразовывать практическую задачу в познавательную;
- самостоятельно находить варианты решения познавательной задачи.

Познавательные результаты:

- осуществлять поиск нужной информации для выполнения учебного исследования с использованием учебной и дополнительной литературы в открытом информационном пространстве, в т.ч. контролируемом пространстве Интернет;
- использовать знаки, символы, модели, схемы для решения познавательных задач и представления их результатов;
- высказываться в устной и письменной формах;
- ориентироваться на разные способы решения познавательных исследовательских задач;
- владеть основами смыслового чтения текста;
- анализировать объекты, выделять главное;
- осуществлять синтез (целое из частей);
- проводить сравнение, классификацию по разным критериям;
- устанавливать причинно-следственные связи;
- строить рассуждения об объекте;
- обобщать (выделять класс объектов по какому-либо признаку);

- подводить под понятие;
- устанавливать аналогии;
- оперировать такими понятиями, как проблема, гипотеза, наблюдение, эксперимент, умозаключение, вывод и т.п.;
- видеть проблемы, ставить вопросы, выдвигать гипотезы, планировать и проводить наблюдения и эксперименты, высказывать суждения, делать умозаключения и выводы, аргументировать (защищать) свои идеи и т.п.
- осуществлять расширенный поиск информации в соответствии с исследовательской и проектной задачами с использованием ресурсов библиотек и сети Интернет;
- фиксировать информацию с помощью инструментов ИКТ;
- осознанно и произвольно строить сообщения в устной и письменной форме;
- строить логическое рассуждение, включающее установление причинно-следственных связей;
- оперировать такими понятиями, как явление, причина, следствие, событие, обусловленность, зависимость, различие, сходство, общность, совместимость, несовместимость, возможность, невозможность и др.;
- использованию исследовательских методов обучения в основном учебном процессе и повседневной практике взаимодействия с миром.

Коммуникативные результаты:

- допускать существование различных точек зрения;
- учитывать разные мнения, стремиться к координации;
- формулировать собственное мнение и позицию;
- договариваться, приходить к общему решению;
- соблюдать корректность в высказываниях;
- задавать вопросы по существу;
- использовать речь для регуляции своего действия;
- контролировать действия партнера;
- владеть монологической и диалогической формами речи.
- учитывать разные мнения и обосновывать свою позицию;
- аргументировать свою позицию и координировать ее с позицией партнеров при выработке общего решения в совместной деятельности;
- с учетом целей коммуникации достаточно полно и точно передавать партнеру необходимую информацию как ориентир для построения действия;
- допускать возможность существования у людей разных точек зрения, в том числе не совпадающих с его собственной, и учитывать позицию партнера в общении и взаимодействии;
- осуществлять взаимный контроль и оказывать партнерам в сотрудничестве необходимую взаимопомощь;
- адекватно использовать речь для планирования и регуляции своей деятельности.

Цель данного курса: создание условий для активизации личностного потенциала учащихся через проектную деятельность.

Задачи:

1. Развивать у учащихся способность аналитически мыслить: классифицировать, сравнивать, обобщать собранный материал.
2. Познакомить обучающихся с методами исследования и эксперимента, их применением в собственном исследовании.
3. Обучить основам оформления работ.

4. Познакомить с основами применения информационных технологий в исследовательской деятельности.
5. Формировать опыт публичного выступления, способствовать формированию культуры речи.

Программа разработана на учащихся 1-4 классов. На изучение курса по внеурочной деятельности «Учусь создавать проект» в каждом классе начальной школы отводится по 1 часу в неделю.

Курс рассчитан на 135 часов:
в 1 классе — 33 часа,
во 2 - 4 классах — по 34 часа в год.

2. Содержание изучаемого курса

Считается, что, получив возможность проводить собственные учебные исследования, ребенок сам научится это делать. Однако ни младший школьник, ни учащийся неполной средней школы, ни старшеклассник никакого исследования провести не смогут, если их этому специально не учить. Можно, конечно, попытаться обучать этому в ходе самого процесса исследовательского поиска, но значительно эффективнее в этом плане специальные программы по развитию исследовательских способностей учащихся.

Кроме того, любая учебная деятельность, и проектно-исследовательская здесь не может быть исключением, требует особой системы поддержки и контроля качества. Она предполагает разработку содержания, форм организации и методов оценки результатов.

Программа состоит из трёх разделов:

1. Самые первые проекты (формирование понятия проектная деятельность и навыков сотрудничества. Что такое команда? Как работать в команде?)
2. Основы проектной деятельности. (От проблемы к цели. Работа со справочной литературой. Способы обработки информации. Основы риторики. Публичное выступление. Вопросы, направляющие проект: основополагающий, проблемный, учебный. Работа над проектами.)
3. Работа над проектом. (Работа над полноценными групповыми и индивидуальными проектами.)

Этапы проектно-исследовательской деятельности:

Развитие исследовательских способностей. В ходе реализации данного этапа деятельности, обучающиеся должны овладеть специальными знаниями, умениями и навыками исследовательского поиска, а именно:

- видеть проблемы;
- ставить вопросы;
- выдвигать гипотезы;
- давать определение понятиям;
- классифицировать;
- наблюдать;
- проводить эксперименты;
- делать умозаключения и выводы;
- структурировать материал;
- готовить тексты собственных докладов;
- объяснять, доказывать и защищать свои идеи.

Программирование данного учебного материала осуществляется по принципу «концентрических кругов». Естественно, что при сохранении общей направленности заданий они усложняются от класса к классу.

Самостоятельная работа над проектом. Основное содержание работы - проведение учащимися самостоятельных исследований и выполнение творческих проектов. Этот этап выступает в качестве основного. Занятия в рамках этого этапа выстроены так, что степень

самостоятельности ребенка в процессе проектно-исследовательской деятельности постепенно возрастает.

Оценка успешности проектной деятельности. Эта часть программы меньше других по объему, но она также важна, как и две предыдущие. Оценка успешности включает мероприятия, необходимые для управления процессом решения задач проектно-исследовательского обучения (мини-курсы, конференции, защиты исследовательских работ и творческих проектов и др.). Ребенок должен знать, что результаты его работы интересны другим, и он обязательно будет услышан. Ему необходимо освоить практику презентаций результатов собственных исследований, овладеть умениями аргументировать собственные суждения.

В ходе реализации данного этапа ребенок составляет свое портфолио. Безусловная ценность портфолио заключается в том, что он способствует повышению самооценки ученика, максимальному раскрытию индивидуальных возможностей каждого ребенка, развитию мотивации дальнейшего творческого роста. Для составления рекомендовано два вида портфолио: накопительное и демонстрационное.

В качестве самооценки своей деятельности учащимся используется карта «Мои достижения». В ней ребенку предлагается оценить свой проект с помощью следующих критериев:

Каждое занятие поможет детям шагать по ступенькам создания собственного проекта, познакомит с проектной технологией, с алгоритмом построения проекта и с правилами публичного выступления перед незнакомой аудиторией. Тетради помогут расширить кругозор и обогатить их словарный запас новыми понятиями из мира проекта.

Каждое занятие подчинено определенной структуре, в которой имеются следующие рубрики:

1. Рубрика «Минутка знакомства» позволяет начинающим проектантам узнать о сверстнике, который уже создавал свой проект ранее. Эти минутки поучительны и интересны. Чаще всего именно эти «минутки» вдохновляют ребёнка на начало своего исследования.

2. Практические занятия «Играем в учёных» переносят детей в мир опытов и знакомят с первыми шагами в науке. Начиная работать над каким-либо опытом или занятием, дети пытаются внести в него свои размышления, а часто и дополнительные решения.

3. Рубрика «Добрый совет Дельфина» помогает в решении сложившихся проблем у ребёнка на данном этапе и является ненавязчивой подсказкой.

4. Тесты и самоанализ помогут будущему проектанту овладеть элементами рефлексии, которые будут способствовать формированию самоуважения и позитивной самооценки автора проекта.

5. Рубрика «Переменка» помогает развивать внимание и логику, творческое мышление и любознательность, память и способность к восприятию.

3. Тематическое планирование

1 класс (33 часа)

№ п/п	Содержание	Кол - во часов
1	Кто я? Моя семья	1
2	Чем я люблю заниматься. Хобби	1
3	О чем я больше всего хочу рассказать. Выбор темы проекта	1
4	Как собирать материал? Твои помощники. Этап	1
5	Повторение. Давай вспомним	1

6	Проблема	1
7	Проблема. Решение проблемы	1
8	Гипотеза. Предположение	1
9	Гипотеза. Играем в предположения	1
10	Цель проекта	1
11	Задача проекта	1
12	Выбор нужной информации	1
13	Интересные люди - твои помощники	1
14	Продукт проекта	1
15	Виды продукта. Макет	1
16	Повторение пройденных проектных понятий	1
17 -18	Визитка. Как правильно составить визитку	2
19 -20	Мини-сообщение. Семиминутное выступление	2
21	Выступление перед знакомой аудиторией	1
22	Играем в ученых. Окрашивание цветка	1
23	Подготовка ответов на предполагаемые вопросы «из зала» по теме проекта	1
24	Пробные выступления перед аудиторией	1
25	Повторение. Давай вспомним	
26	Играем в ученых «Мобильные телефоны».	1
27	Играем в ученых. Поилка для цветов.	1
28	Играем в ученых. Получение электричества с помощью волос. Это интересно	1
29	Тест «Чему я научился?»	1
30	Памятка для учащегося – проектанта	1
31	Твои впечатления от работы над проектом	1
32	Пожелание и советы будущим проектантам	1
33	Советы на лето от Мудрого Дельфина	1

2 класс (34 часа)

№ п/п	Содержание	Кол - во часов
1	Круг твоих интересов. Хобби. Увлечения	1
2	Выбор темы твоего проекта. Ты – проектант	1
3	Знакомство с понятием «формулировка». Работа со словарями	1
4	Выбор помощников в работе над проектом	1
5	Этапы работы над проектом	1
6	Актуальность темы проекта. Знакомство с понятием «актуальность»	1
7	Проблема. Решение проблемы	1
8	Выработка гипотезы-предположения	1
9	Цель проекта	1
10	Задачи проекта	1
11	Сбор информации для проекта	1
12	Знакомство с интересными людьми. Интервью	1
13	Обработка и отбор значимой информации	1
14	Создание продукта проекта. Твоё знакомство с понятиями «Макет», «поделка»	1
15	Играем в ученых. Это интересно	1
16	Тест «Чему ты научился?»	1
17	Отбор информации для семиминутного выступления	1

18	Творческая работа. Презентация. Твое знакомство с понятием «презентация»	1
19	Значимость компьютера в создании проектов. Презентация	1
20 - 21	Знаком ли ты с компьютером?	2
22	Совмещение текста выступления с показом презентации	1
23	Подготовка ответов на предполагаемые вопросы «зала» по теме проекта	1
24	Тест. «Добрые советы проектанту от Мудрого Дельфина»	1
25	Изготовление визитки. Правильное составление титульного листа визитки	1
26	Самоанализ. Работа над понятием «Самоанализ»	1
27	Играем в ученых. Это интересно	1
28	Различные конкурсы проектно-исследовательской деятельности	1
29	Памятка жюри конкурсов	1
30	Пробное выступление перед аудиторией	1
31	Самоанализ - рефлексия после твоего выступления перед незнакомой аудиторией	1
32	Играем в ученых. Это интересно	1
33	Благодарственные рисунки-отклики помощникам твоим проектам. Пожелание будущим проектантам. Советы на лето от Мудрого Дельфина	1

3 класс (34 часа)

№ п/п	Содержание	Кол - во часов
1	Круг твоих интересов. Хобби. Увлечения. Этапы работы над проектом	1
2	Выбор темы твоего проекта. Подбор материала для проекта. Проблема. Решение проблемы	1
3	Выбор темы твоего исследования. Предположение. Гипотеза. Решение задачи	1
4	Цель проекта. Задачи. Выбор помощников для работы над проектом. Сбор информации	1
5 - 6	Требования к паспорту проекта. Составление паспорта проекта	2
7 - 8	Требования к составлению анкет для проекта. Анкетирование	2
9	Памятки. Составление памяток по теме проекта	1
10	Постер. Требования к созданию постера. Условия размещения материала на постере	1
11 -12	Практическая работа. Создание мини-постера	2
13 - 15	Изучение и освоение возможностей программы MPP. Выставка фотографий, фигур, диаграмм	3
16 - 17	Программа MPP. Анимации. Настройка анимации	2
18 -19	Программа MPP. Дизайн	2
20 - 21	Фотографии на слайдах. Работа с фотографиями	2
22 - 23	Требования к компьютерной презентации	2
24 -25	Закрепление полученных умений, навыков в работе с программой MPP	2
26 - 27	Практическое занятие. Составление первой презентации по заданному тексту	2
28 - 29	Подготовка проектной документации к выступлению на конкурсе. Обработка информации. Интервью. Визитка	1
30	Тесты. Тестирование. Самоанализ. Рефлексия	1

31	Твои впечатления от работы над проектом	1
32	Пожелания будущим проектантам	1
33	Страница благодарности тем, кто окружал и поддерживал тебя в этом году	1
34	Советы на лето от Мудрого Дельфина	1

4 класс (34 часа)

№ п/п	Тема занятия	Кол-во часов
1	Твои новые интересы	1
2	Виды проектов	1
3	Исследовательско-творческий проект	1
4	Творческий проект	1
5-6	Ролево-игровой проект	2
7-8	Исследовательский проект с выдвижением гипотезы и последующей её проверкой	2
9-10	Информационно-исследовательский проект	2
11	Информационно-ориентированный проект	1
12	Практико-ориентированный проект	1
13-14	Монопредметный проект	2
15	Межпредметный проект	1
16	Виды презентационных проектов	1
17	Вид презентации проекта как отчёт участников исследовательской экспедиции	1
18	Вид презентации проекта в рамках научной конференции	1
19	Правильная подготовка презентации к проекту	1
20-21	Работа с Памяткой при подготовке публичного выступления	2
22-23	Работа с Памяткой по составлению списка использованной литературы во время работы над проектом	2
24	Типичные ошибки проектантов	1
25	Критерии итогового оценивания проектной деятельности учащихся	1
26	Программа МРР. Формирование умения в работе с диаграммой	1
27	Программа МРР. Формирование умения в работе с таблицей	1
28	Практическая работа	1
29	Тестирование. Самоанализ. Рефлексия	1
30	Использование ресурсов Интернета при подготовке презентации	1
31	Использование ресурсов Microsoft Office Word. Формирование навыков работы с текстом и по настройке полей и абзацев	1
32	Твои впечатления от работы над проектом	1
33	Пожелания будущим проектам	1
34	Страница благодарности тем, кто окружал и поддерживал тебя в этом году. (Руководителю проекта и так далее). Советы мудрого Дельфина на лето	1

**Рабочая программа курса внеурочной деятельности «Умники и умницы»
общеинтеллектуальное направление**

1. Результаты освоения программы

Личностными результатами изучения курса является формирование следующих умений:

Определять и высказывать под руководством педагога самые простые общие для всех людей правила поведения при сотрудничестве (этические нормы). В предложенных педагогом ситуациях общения и сотрудничества, опираясь на общие для всех простые правила поведения, *делать выбор*, при поддержке других участников группы и педагога, как поступить.

Метапредметными результатами изучения курса являются формирование следующих универсальных учебных действий (УУД).

Регулятивные УУД:

Определять и формулировать цель деятельности с помощью учителя.

Проговаривать последовательность действий.

Учиться *высказывать* своё предположение (версию) на основе работы с иллюстрацией рабочей тетради.

Учиться *работать* по предложенному учителем плану.

Учиться *отличать* верно выполненное задание от неверного.

Учиться совместно с учителем и другими учениками *давать* эмоциональную *оценку* деятельности товарищей.

Познавательные УУД:

Ориентироваться в своей системе знаний: *отличать* новое от уже известного с помощью учителя.

Делать предварительный отбор источников информации: *ориентироваться* в учебнике (на развороте, в оглавлении, в словаре).

Добывать новые знания: *находить ответы* на вопросы, используя учебник, свой жизненный опыт и информацию, полученную от учителя.

Перерабатывать полученную информацию: *делать выводы* в результате совместной работы всего класса.

Перерабатывать полученную информацию: *сравнивать* и *группировать* такие математические объекты, как числа, числовые выражения, равенства, неравенства, плоские геометрические фигуры.

Преобразовывать информацию из одной формы в другую: составлять математические рассказы и задачи на основе простейших математических моделей (предметных, рисунков, схематических рисунков, схем);

Находить и формулировать решение задачи с помощью простейших моделей (предметных, рисунков, схематических рисунков, схем).

Коммуникативные УУД:

Донести свою позицию до других: *оформлять* свою мысль в устной и письменной речи (на уровне одного предложения или небольшого текста).

Слушать *и* понимать *речь* других.

Читать *и* пересказывать *текст*.

Совместно договариваться о правилах общения и поведения в школе и следовать им.

Учиться выполнять различные роли в группе (лидера, исполнителя, критика).

Предметными результатами изучения курса являются формирование следующих умений.

-описывать признаки предметов и узнавать предметы по их признакам;

-выделять существенные признаки предметов;

-сравнивать между собой предметы, явления;

-обобщать, делать несложные выводы;

-классифицировать явления, предметы;

-определять последовательность событий;

-судить о противоположных явлениях;

-давать определения тем или иным понятиям;

-определять отношения между предметами типа «род» - «вид»;

-выявлять функциональные отношения между понятиями;

-выявлять закономерности и проводить аналогии.

Рабочая программа к курсу «Умники и умницы» составлена на основе Федерального государственного образовательного стандарта начального общего образования, с учетом программы развития познавательных способностей учащихся младших классов О. Холодовой «Юным умникам и умницам».

Общий объем 135 часов:

в 1 классе – 33 часа,

во 2 - 4 классах - по 34 часа в год

Программа реализована в рамках внеурочной деятельности в общеинтеллектуальном направлении.

Цель данного курса: развитие познавательных способностей учащихся на основе системы развивающих занятий.

Основные задачи курса:

У развитие мышления в процессе формирования основных приемов мыслительной деятельности: анализа, синтеза, сравнения, обобщения, классификации, умение выделять главное, доказывать и опровергать, делать несложные выводы; У развитие психических познавательных процессов: различных видов памяти, внимания, зрительного восприятия, воображения;

У развитие языковой культуры и формирование речевых умений: четко и ясно излагать свои мысли, давать определения понятиям, строить умозаключения, аргументировано доказывать свою точку зрения;

У формирование навыков творческого мышления и развитие умения решать нестандартные задачи;

-развитие познавательной активности и самостоятельной мыслительной деятельности учащихся;

-формирование и развитие коммуникативных умений: умение общаться и взаимодействовать в коллективе, работать в парах, группах, уважать мнение других, объективно оценивать свою работу и деятельность одноклассников;

-формирование навыков применения полученных знаний и умений в процессе изучения школьных дисциплин и в практической деятельности.

2. Содержание изучаемого курса

В основе построения курса лежит принцип разнообразия творческопоисковых задач. При этом основными выступают два следующих аспекта разнообразия: по содержанию и по сложности задач.

Развитие восприятия. Развитие слуховых, осязательных ощущений. Формирование и развитие пространственных представлений. Развитие умения ориентироваться в пространстве листа. Развитие фонематического слуха. Развитие восприятия времени, речи, формы, цвета, движения. Формирование навыков правильного и точного восприятия предметов и явлений. Тренировочные упражнения и дидактические игры по развитию восприятия и наблюдательности.

Развитие памяти. Диагностика памяти. Развитие зрительной, слуховой, образной, смысловой памяти. Тренировочные упражнения по развитию точности и быстроты запоминания, увеличению объема памяти, качества воспроизведения материала.

Развитие внимания. Диагностика произвольного внимания. Тренировочные упражнения на развитие способности переключать, распределять внимание, увеличение объема устойчивости, концентрации внимания.

Развитие мышления. Формирование умения находить и выделять признаки разных предметов, явлений, узнавать предмет по его признакам, давать описание предметов, явлений в соответствии с их признаками. Формирование умения выделять главное и существенное, умение сравнивать предметы, выделять черты сходства и различия, выявлять закономерности. Формирование основных мыслительных операций: анализа, синтеза, сравнения, классификации, обобщения, умения выделять главное и существенное

на основе развивающих заданий и упражнений, путем решения логических задач и проведения дидактических игр.

Развитие речи. Развитие устойчивой речи, умение описывать то, что было обнаружено с помощью органов чувств. Обогащение и активизация словаря учащихся. Развитие умения составлять загадки, небольшие рассказы - описания, сочинять сказки. Формирование умения давать несложные определения понятиям.

3. Тематическое планирование

1 класс (33 часа)

№	Развиваемые способности	Кол-во часов
1	Выявление уровня развития внимания, восприятия, воображения, памяти и мышления. Графический диктант (вводный урок)	1
2	Развитие концентрации внимания. Графический диктант.	1
3	Тренировка внимания. Развитие мышления. Графический диктант.	1
4	Тренировка слуховой памяти. Развитие мышления. Графический диктант.	1
5	Тренировка зрительной памяти. Развитие мышления. Графический диктант.	1
6	Развитие аналитических способностей. Совершенствование мыслительных операций. Графический диктант.	1
7	Совершенствование воображения. Задание по перекладыванию спичек. Рисуем по образцу	1
8	Развитие логического мышления. Совершенствование мыслительных операций. Графический диктант.	1
9	Развитие концентрации внимания. Развитие мышления. Графический диктант.	1
10	Тренировка внимания. Развитие мышления. Графический диктант.	1
11	Развитие слуховой памяти. Развитие мышления. Графический диктант.	1
12	Тренировка зрительной памяти. Развитие мышления. Графический диктант.	1
13	Развитие аналитических способностей. Совершенствование мыслительных операций. Графический диктант.	1
14	Совершенствование воображения. Задания по перекладыванию спичек. Рисуем по образцу	1
15	Развитие логического мышления. Совершенствование мыслительных операций. Графический диктант.	1
16	Развитие концентрации внимания. Развитие мышления. Графические диктанты	1
17	Тренировка внимания. Развитие мышления. Графический диктант.	1
18	Тренировка слуховой памяти. Развитие мышления. Графический диктант	1
19	Тренировка зрительной памяти. Развитие мышления. Графический диктант.	1
20	Развитие аналитических способностей. Совершенствование мыслительных операций. Графический диктант.	1

21	Совершенствование воображения. Задания по переключиванию спичек. Рисуем по образцу	1
22	Развитие логического мышления. Совершенствование мыслительных операций. Графический диктант	1
23	Развитие концентрации внимания. Развитие мышления. Графический диктант	1
24	Тренировка внимания. Развитие мышления. Графический диктант	1
25	Тренировка слуховой памяти. Развитие мышления. Графический диктант	1
26	Тренировка зрительной памяти. Развитие мышления. Графический диктант	1
27	Развитие аналитических способностей. Совершенствование мыслительных операций. Графический диктант	1
28	Совершенствование воображения. Задания по переключиванию спичек. Рисуем по образцу	1
29	Развитие логического мышления. Совершенствование мыслительных операций. Графический диктант	1
30	Развитие концентрации внимания. Развитие мышления. Графический диктант	1
31	Тренировка внимания. Развитие мышления. Графические диктанты	1
32	Тренировка слуховой памяти. Развитие мышления. Графический диктант	1
33	Выявление уровня развития внимания, восприятия, воображения, памяти и мышления на конец учебного года	1

2 класс (34 часа)

№	Развиваемые способности	Кол-во часов
1	Выявление уровня развития внимания, восприятия, воображения, памяти и мышления.	1
2	Развитие концентрации внимания. Совершенствование мыслительных операций. Развитие аналитических способностей и способности рассуждать	1
3	Тренировка внимания. Совершенствование мыслительных операций. Развитие аналитических способностей и способности рассуждать	1
4	Тренировка слуховой памяти. Совершенствование мыслительных операций. Развитие аналитических способностей и способности рассуждать	1
5	Тренировка зрительной памяти. Совершенствование мыслительных операций. Развитие аналитических способностей и способности рассуждать	1
6	Развитие логического мышления. Обучение поиску закономерностей. Развитие аналитических способностей и способности рассуждать	1
7	Совершенствование воображения. Развитие наглядно-образного мышления. Ребусы. Задание по переключиванию спичек.	1
8	Развитие быстроты реакции. Совершенствование мыслительных операций. Развитие аналитических способностей и способности рассуждать	1
9	Развитие концентрации внимания. Совершенствование мыслительных операций. Развитие аналитических способностей и способности	1

	рассуждать	
10	Тренировка внимания. Совершенствование мыслительных операций. Развитие аналитических способностей и способности рассуждать	1
11	Тренировка слуховой памяти. Совершенствование мыслительных операций. Развитие аналитических способностей и способности рассуждать	1
12	Тренировка зрительной памяти. Совершенствование мыслительных операций. Развитие аналитических способностей и способности рассуждать	1
13	Развитие логического мышления. Обучение поиску закономерностей. Развитие аналитических способностей и способности рассуждать	1
14	Совершенствование воображения. Развитие наглядно-образного мышления. Ребусы. Задание по перекладыванию спичек.	1
15	Развитие быстроты реакции. Совершенствование мыслительных операций. Развитие аналитических способностей и способности рассуждать	1
16	Развитие концентрации внимания. Совершенствование мыслительных операций. Развитие аналитических способностей и способности рассуждать	1
17	Тренировка внимания. Совершенствование мыслительных операций. Развитие аналитических способностей и способности рассуждать	1
18	Тренировка слуховой памяти. Совершенствование мыслительных операций. Развитие аналитических способностей и способности рассуждать	1
19	Тренировка зрительной памяти. Совершенствование мыслительных операций. Развитие аналитических способностей и способности рассуждать	1
20	Развитие логического мышления. Обучение поиску закономерностей. Развитие аналитических способностей и способности рассуждать	1
21	Совершенствование воображения. Развитие наглядно-образного мышления. Ребусы. Задание по перекладыванию спичек.	1
22	Развитие быстроты реакции. Совершенствование мыслительных операций. Развитие аналитических способностей и способности рассуждать	1
23	Развитие концентрации внимания. Совершенствование мыслительных операций. Развитие аналитических способностей и способности рассуждать	1
24	Тренировка внимания. Совершенствование мыслительных операций. Развитие способности рассуждать	1
25	Тренировка слуховой памяти. Совершенствование мыслительных операций. Развитие аналитических способностей.	1
26	Тренировка зрительной памяти. Совершенствование мыслительных операций. Развитие способности рассуждать	1
27	Развитие логического мышления. Обучение поиску закономерностей. Развитие аналитических способностей	1
28	Совершенствование воображения. Развитие наглядно-образного мышления. Ребусы. Задания по перекладыванию спичек	1
29	Развитие быстроты реакции. Совершенствование мыслительных операций. Развитие способности рассуждать	1

30	Развитие концентрации внимания. Совершенствование мыслительных операций. Развитие аналитических способностей	1
31	Тренировка внимания. Совершенствование мыслительных операций. Развитие способности рассуждать	1
32	Тренировка слуховой памяти. Совершенствование мыслительных операций. Развитие аналитических способностей	1
33	Тренировка зрительной памяти. Совершенствование мыслительных операций. Развитие способности рассуждать	1
34	Развитие логического мышления. Обучение поиску закономерностей. Развитие аналитических способностей	1
	Выявление уровня развития внимания, восприятия, воображения, памяти и мышления на конец учебного года	

3 класс (34 часа)

№	Развиваемые способности	Кол-во часов
1	Выявление уровня развития внимания, восприятия, воображения, памяти и мышления.	1
2	Развитие концентрации внимания. Совершенствование мыслительных операций. Развитие умения решать нестандартные задачи	1
3	Тренировка внимания. Совершенствование мыслительных операций. Развитие умения решать нестандартные задачи	1
4	Тренировка слуховой памяти . Совершенствование мыслительных операций. Развитие умения решать нестандартные задачи	1
5	Тренировка зрительной памяти. Совершенствование мыслительных операций. Развитие умения решать нестандартные задачи	1
6	Развитие логического мышления. Обучение поиску закономерностей. Развитие умения решать нестандартные задачи	1
7	Совершенствование воображения. Развитие наглядно-образного мышления. Ребусы. Задание по перекладыванию спичек.	1
8	Развитие быстроты реакции. Совершенствование мыслительных операций. Развитие умения решать нестандартные задачи	1
9	Развитие концентрации внимания. Совершенствование мыслительных операций. Развитие умения решать нестандартные задачи	1
10	Тренировка внимания. Совершенствование мыслительных операций. Развитие умения решать нестандартные задачи	1
11	Тренировка слуховой памяти. Совершенствование мыслительных операций. Развитие умения решать нестандартные задачи	1
12	Тренировка зрительной памяти. Совершенствование мыслительных операций. Развитие умения решать нестандартные задачи	1
13	Развитие логического мышления. Обучение поиску закономерностей. Развитие умения решать нестандартные задачи	1
14	Совершенствование воображения. Развитие наглядно-образного мышления. Ребусы. Задание по перекладыванию спичек.	1
15	Развитие быстроты реакции. Совершенствование мыслительных операций. Развитие умения решать нестандартные задачи	1
16	Развитие концентрации внимания. Совершенствование мыслительных операций. Развитие умения решать нестандартные задачи	1

17	Тренировка внимания. Совершенствование мыслительных операций.	1
18	Тренировка слуховой памяти. Совершенствование мыслительных операций. Развитие умения решать нестандартные задачи	1
19	Тренировка зрительной памяти. Совершенствование мыслительных операций. Развитие умения решать нестандартные задачи	1
20	Развитие логического мышления. Обучение поиску закономерностей. Развитие умения решать нестандартные задачи	1
21	Совершенствование воображения. Развитие наглядно-образного мышления. Ребусы. Задание по переключиванию спичек.	1
22	Развитие быстроты реакции. Совершенствование мыслительных операций. Развитие умения решать нестандартные задачи	1
23	Тренировка концентрации внимания. Совершенствование мыслительных операций. Развитие умения решать нестандартные задачи	1
24	Тренировка внимания. Совершенствование мыслительных операций. Развитие умения решать нестандартные задачи	1
25	Тренировка слуховой памяти. Совершенствование мыслительных операций. Развитие умения решать нестандартные задачи	1
26	Тренировка зрительной памяти. Совершенствование мыслительных операций. Развитие умения решать нестандартные задачи	1
27	Развитие логического мышления. Обучение поиску закономерностей. Развитие умения решать нестандартные задачи	1
28	Совершенствование воображения. Развитие наглядно-образного мышления. Ребусы. Задания по переключиванию спичек	1
29	Развитие быстроты реакции, мышления. Совершенствование мыслительных операций. Развитие умения решать нестандартные задачи	1
30	Тренировка концентрации внимания. Совершенствование мыслительных операций. Развитие умения решать нестандартные задачи	1
31	Тренировка внимания. Совершенствование мыслительных операций. Развитие умения решать нестандартные задачи	1
32	Тренировка слуховой памяти. Совершенствование мыслительных операций. Развитие умения решать нестандартные задачи	1
33	Тренировка зрительной памяти. Совершенствование мыслительных операций. Развитие умения решать нестандартные задачи	1
34	Развитие логического мышления. Обучение поиску закономерностей. Развитие умения решать нестандартные задачи Выявление уровня развития внимания, восприятия, воображения, памяти и мышления на конец учебного года	1

4класс (34 часа)

№	Развиваемые способности	Кол-во часов
1	Выявление уровня развития внимания, восприятия, воображения, памяти и мышления.	1
2	Развитие концентрации внимания. Совершенствование мыслительных операций. Развитие умения решать нестандартные задачи	1
3	Тренировка внимания. Совершенствование мыслительных операций. Развитие умения решать нестандартные задачи	1

28	Совершенствование воображения. Развитие наглядно-образного мышления. Ребусы. Задания по переключиванию спичек	1
29	Развитие быстроты реакции, мышления. Совершенствование мыслительных операций. Развитие умения решать нестандартные задачи	1
30	Тренировка концентрации внимания. Совершенствование мыслительных операций. Развитие умения решать нестандартные задачи	1
31	Тренировка внимания. Совершенствование мыслительных операций. Развитие умения решать нестандартные задачи	1
32	Тренировка слуховой памяти. Совершенствование мыслительных операций. Развитие умения решать нестандартные задачи	1
33	Тренировка зрительной памяти. Совершенствование мыслительных операций. Развитие умения решать нестандартные задачи	1
34	Развитие логического мышления. Обучение поиску закономерностей. Развитие умения решать нестандартные задачи Выявление уровня развития внимания, восприятия, воображения, памяти и мышления на конец учебного года	1

**Рабочая программа внеурочной деятельности «Шахматы – школе»
общеинтеллектуальное направление**

1. Результаты освоения обучающимися программы внеурочной деятельности

Личностные результаты освоения программы курса

- Формирование установки на безопасный, здоровый образ жизни, наличие мотивации к творческому труду, работе на результат, бережному отношению к материальным и духовным ценностям.
- Развитие навыков сотрудничества со взрослыми и сверстниками в разных социальных ситуациях, умения не создавать конфликтов и находить выходы из спорных ситуаций.
- Развитие этических чувств, доброжелательности и эмоционально-нравственной отзывчивости, понимания и сопереживания чувствам других людей.
- Формирование эстетических потребностей, ценностей и чувств.
- Развитие самостоятельности и личной ответственности за свои поступки, в том числе в информационной деятельности, на основе представлений о нравственных нормах, социальной справедливости и свободе.

Метапредметные результаты освоения программы курса

- Овладение способностью принимать и сохранять цели и задачи учебной деятельности, поиска средств её осуществления.
- Освоение способов решения проблем творческого и поискового характера.
- Формирование умения планировать, контролировать и оценивать учебные действия в соответствии с поставленной задачей и условиями её реализации; определять наиболее эффективные способы достижения результата.
- Формирование умения понимать причины успеха/неуспеха учебной деятельности и способности конструктивно действовать даже в ситуациях неуспеха.
- Овладение логическими действиями сравнения, анализа, синтеза, обобщения, классификации, установление аналогий и причинно-следственных связей, построение рассуждений.
- Готовность слушать собеседника и вести диалог; готовность признавать возможность существования различных точек зрения и права каждого иметь свою точку зрения и оценку событий.

- Определение общей цели и путей её достижения; умение договариваться о распределении функций и ролей в совместной деятельности; осуществлять взаимный контроль в совместной деятельности, адекватно оценивать собственное поведение и поведение окружающих.

Предметные результаты освоения программы курса

- Знать шахматные термины: белое и чёрное поле, горизонталь, вертикаль, диагональ, центр. Правильно определять и называть белые, чёрные шахматные фигуры; Правильно расставлять фигуры перед игрой; Сравнить, находить общее и различие. Уметь ориентироваться на шахматной доске. Понимать информацию, представленную в виде текста, рисунков, схем. Знать названия шахматных фигур: ладья, слон, ферзь, конь, пешка. Шах, мат, пат, ничья, мат в один ход, длинная и короткая рокировка и её правила.
- Правила хода и взятия каждой из фигур, «игра на уничтожение», лёгкие и тяжёлые фигуры, ладейные, коневые, слоновые, ферзевые, королевские пешки, взятие на проходе, превращение пешки, принципы игры в дебюте;
- Основные тактические приемы; что означают термины: дебют, миттельшпиль, эндшпиль, темп, оппозиция, ключевые поля.
- Грамотно располагать шахматные фигуры в дебюте; находить несложные тактические удары и проводить комбинации; точно разыгрывать простейшие окончания

Программа разработана в соответствии с программой :

- И.Г. Сухин "Программы курса "Шахматы – школе: Для начальных классов общеобразовательных учреждений" (2011, 40 с.)

Цели программы:

- способствовать становлению личности младших школьников и наиболее полному раскрытию их творческих способностей,
- реализовать многие позитивные идеи отечественных теоретиков и практиков — сделать обучение радостным, поддерживать устойчивый интерес к знаниям.

Задачи курса:

- совершенствование у детей многих психических процессов и таких качеств, как восприятие, внимание, воображение, память, мышление, начальные формы волевого управления поведением.
- формирование эстетического отношения к красоте окружающего мира;
- развитие умения контактировать со сверстниками в творческой и практической деятельности;
- формирование чувства радости от результатов индивидуальной и коллективной деятельности;
- умение осознанно решать творческие задачи; стремиться к самореализации

Объем программы: программа рассчитана на четыре года обучения. На реализацию курса отводится 1 час в неделю (1 класс – 33 часа в год, 2 класс – 34 часа в год, 3 класс – 34 часа в год, 4 класс – 34 часа в год).

2.Содержание программы

1 класс (33 часа;1 час в неделю)

Раздел № 1. ШАХМАТНАЯ ДОСКА.

Шахматная доска, белые и черные поля, горизонталь, вертикаль, диагональ, центр.

Раздел №2. ШАХМАТНЫЕ ФИГУРЫ.

Белые, черные, ладья, слон, ферзь, конь, пешка, король.

Раздел №3. НАЧАЛЬНАЯ РАССТАНОВКА ФИГУР.

Начальное положение (начальная позиция); расположение каждой из фигур в начальной позиции; правило “ферзь любит свой цвет”; связь между горизонталями, вертикалями, диагоналями и начальной расстановкой фигур.

Раздел №4. ХОДЫ И ВЗЯТИЕ ФИГУР (основная тема учебного курса).

Правила хода и взятия каждой из фигур, игра “на уничтожение”, белопольные и чернопольные слоны, одноцветные и разноцветные слоны, качество, легкие и тяжелые фигуры, ладейные, коневые, слоновые, ферзевые, королевские пешки, взятие на проходе, превращение пешки.

Раздел №5. ЦЕЛЬ ШАХМАТНОЙ ПАРТИИ.

Шах, мат, пат, ничья, мат в один ход, длинная и короткая рокировка и ее правила.

Раздел №6. ИГРА ВСЕМИ ФИГУРАМИ ИЗ НАЧАЛЬНОГО ПОЛОЖЕНИЯ.

Самые общие представления о том, как начинать шахматную партию.

2 класс (34 часа;1 час в неделю)

Раздел № 1. КРАТКАЯ ИСТОРИЯ ШАХМАТ.

Рождение шахмат. От чатуранги к шатранджу. Шахматы проникают в Европу. Чемпионы мира по шахматам.

Раздел №2. ШАХМАТНАЯ НОТАЦИЯ.

Обозначение горизонталей и вертикалей, полей, шахматных фигур. Краткая и полная шахматная нотация. Запись шахматной партии. Запись начального положения.

Раздел №3. ЦЕННОСТЬ ШАХМАТНЫХ ФИГУР.

Ценность фигур. Сравнительная сила фигур. Достижение материального перевеса. Способы защиты.

Раздел №4. ТЕХНИКА МАТОВАНИЯ ОДИНОКОГО КОРОЛЯ.

Две ладьи против короля. Ферзь и ладья против короля. Король и ферзь против короля. Король и ладья против короля.

Раздел №5. ДОСТИЖЕНИЕ МАТА БЕЗ ЖЕРТВЫ МАТЕРИАЛА.

Учебные положения на мат в два хода в дебюте, миттельшпиле и эндшпиле (начале, середине и конце игры). Защита от мата.

Раздел №6. ШАХМАТНАЯ КОМБИНАЦИЯ.

Достижение мата путем жертвы шахматного материала (матовые комбинации). Типы матовых комбинаций: темы разрушения королевского прикрытия, отвлечения, завлечения, блокировки, освобождения пространства, уничтожения защиты и др. Шахматные комбинации, ведущие к достижению материального перевеса. Комбинации для достижения ничьей (комбинации на вечный шах, патовые комбинации и др.).

3 класс (34 часа;1 час в неделю)

Раздел № 1. ОСНОВЫ ДЕБЮТА.

Двух- и трехходовые партии. Невыгодность раннего ввода в игру ладьей и ферзя. Игра на мат с первых ходов. Детский мат и защита от него. Игра против “повторюшки-хрюшки”. Принципы игры в дебюте. Быстрейшее развитие фигур. Понятие о темпе. Гамбиты. Наказание “пешкоедов”. Борьба за центр. Безопасная позиция короля. Гармоничное пешечное расположение. Связка в дебюте. Коротко о дебютах.

4 класс (34 часа;1 час в неделю)

Раздел № 1. ОСНОВЫ МИТТЕЛЬШПИЛЯ.

Самые общие рекомендации о том, как играть в середине шахматной партии. Тактические приемы. Связка в миттельшпиле. Двойной удар. Открытое нападение. Открытый шах. Двойной шах. Матовые комбинации на мат в 3 хода и комбинации, ведущие к

достижению материального перевеса на темы завлечения, отвлечения, блокировки, разрушения королевского прикрытия, освобождения пространства, уничтожения защиты, связки, “рентгена”, перекрытия и др. Комбинации для достижения ничьей.

Раздел № 2. ОСНОВЫ ЭНДШПИЛЯ.

Элементарные окончания. Ферзь против слона, коня, ладьи (простые случаи), ферзя (при неудачном расположении неприятельского ферзя). Ладья против ладьи (при неудачном расположении неприятельской ладьи), слона (простые случаи), коня (простые случаи). Матование двумя слонами (простые случаи). Матование слоном и конем (простые случаи). Пешка против короля. Пешка проходит в ферзи без помощи своего короля. Правило “квадрата”. Пешка проходит в ферзи при помощи своего короля. Оппозиция. Пешка на седьмой, шестой, пятой, четвертой, третьей, второй горизонтали. Ключевые поля. Удивительные ничейные положения (два коня против короля, слон и пешка против короля, конь и пешка против короля). Самые общие рекомендации о том, как играть в эндшпиле.

2. Тематическое планирование

1 класс (33 часа; 1 час в неделю)

№	Тема занятия	Кол-во часов
	<u>1. Шахматная доска</u>	
1.	Знакомство с шахматной доской	1
2.	Шахматная доска	1
	<u>2. Шахматные фигуры.</u>	
3.	Знакомство с шахматными фигурами	1
4.	Знакомство с шахматными фигурами	1
	<u>3. Начальная расстановка фигур.</u>	
5.	Начальное положение	1
	<u>4. Ходы и взятие фигур.</u>	
6.	Знакомство с шахматной фигурой. Ладья.	1
7.	Ладья в игре.	1
8.	Знакомство с шахматной фигурой. Слон.	1
9.	Слон в игре.	1
10.	Ладья против слона.	1
11.	Знакомство с шахматной фигурой. Ферзь.	1
12.	Ферзь в игре.	1
13.	Ферзь против ладьи и слона.	1
14.	Знакомство с шахматной фигурой. Конь.	1
15.	Конь в игре.	1
16.	Конь против ферзя, ладьи слона.	1
17.	Знакомство с пешкой.	1
18.	Пешка в игре.	1
19.	Пешка против ферзя, ладьи, коня, слона.	1
20.	Знакомство с шахматной фигурой. Король.	1
21.	Король против других фигур.	1
	<u>5. Цель шахматной партии.</u>	
22.	Шах.	1

23.	Шах.	1
24.	Мат.	1
25.	Мат	1
26.	Ставим мат.	1
27.	Ставим мат.	1
28.	Ничья, пат.	1
29.	Рокировка.	1
30.	Рокировка.	1
	6. <u>Игра всеми фигурами из начального положения.</u>	
31.	Шахматная партия.	1
32.	Шахматная партия.	1
33.	Повторение программного материала.	1

2 класс

№	Тема занятия	Кол-во часов
	<u>Повторение изученного материала.</u>	
1.	Повторение изученного материала.	1
2.	Повторение изученного материала.	1
	<u>1. Краткая история шахмат.</u>	
3.	Краткая история шахмат.	1
	<u>2. Шахматная нотация.</u>	
4.	Шахматная нотация. Обозначение горизонталей, вертикалей, полей.	1
5.	Шахматная нотация. Обозначение шахматных фигур и терминов.	1
	<u>3. Ценность шахматных фигур.</u>	
6.	Ценность шахматных фигур. Ценность фигур. Сравнительная сила фигур.	1
7.	Ценность шахматных фигур. Достижение материального перевеса.	1
8.	Ценность шахматных фигур. Способы защиты.	1
9.	Ценность шахматных фигур. Защита.	1
	<u>4. Техника матования одинокого короля.</u>	
10.	Техника матования одинокого короля. Две ладьи против короля.	1
11.	Техника матования одинокого короля. Ферзь и ладья против короля.	1
12.	Техника матования одинокого короля. Ферзь и король против короля.	1
13.	Техника матования одинокого короля. Ладья и король против короля.	1
	<u>5. Достижение мата без жертвы материала</u>	
14.	Достижение мата без жертвы материала. Учебные положения на мат в два хода в эндшпиле.	1
15.	Достижение мата без жертвы материала. Учебные положения на мат в два хода в миттельшпиле.	1
16.	Достижение мата без жертвы материала. Учебные положения на мат в два хода в дебюте.	1
	<u>6. Шахматная комбинация.</u>	

17.	Матовые комбинации. Темы комбинаций. Тема отвлечения.	1
18.	Матовые комбинации. Тема завлечения.	1
19.	Матовые комбинации. Тема блокировки.	1
20.	Матовые комбинации. Тема разрушения королевского прикрытия.	1
21.	Матовые комбинации. Тема освобождения пространства. Тема уничтожения защиты. Тема «рентгена».	1
22.	Матовые комбинации. Другие шахматные комбинации и сочетание приемов.	1
23.	Комбинации, ведущие к достижению материального перевеса. Тема отвлечения. Тема завлечения.	1
24.	Комбинации, ведущие к достижению материального перевеса. Тема уничтожения защиты. Тема связки.	1
25.	Комбинации, ведущие к достижению материального перевеса. Тема освобождения пространства. Тема перекрытия	1
26.	Комбинации, ведущие к достижению материального перевеса. Тема превращения пешки.	1
27.	Комбинации, ведущие к достижению материального перевеса. Сочетание тактических приемов.	1
28.	Комбинации для достижения ничьей. Патовые комбинации.	1
29.	Комбинации для достижения ничьей. Комбинации на вечный шах.	1
30.	Типичные комбинации в дебюте.	1
31.	Типичные комбинации в дебюте (более сложные примеры).	1
	<u>Повторение программного материала</u>	
32.	Повторение программного материала	1
33.	Повторение программного материала	1
34.	Повторение программного материала	1

3 класс

№	Тема занятия	Кол-во часов
	<u>Повторение изученного материала</u>	
1	Повторение изученного материала.	1
2	Игровая практика	1
3	Повторение изученного материала.	1
4	Практика матования одинокого короля (дети играют попарно).	1
	<u>1. ОСНОВЫ ДЕБЮТА</u>	
5	Двух- и трехходовые партии.	1
6	Решение задания “Мат в 1 ход”	1
7	Невыгодность раннего ввода в игру ладей и ферзя.	1
8	Решение заданий “Поймай ладью”, “Поймай ферзя”.	1
9	Игра “на мат” с первых ходов партии. Детский мат. Защита.	1
10	Решение заданий.	1
11	Вариации на тему детского мата. Другие угрозы быстрого мата в дебюте. Защита. Как отражать скороспелый дебютный наскок противника.	1
12	Решение заданий	1

13	“Повторюшка-хрюшка” (черные копируют ходы белых). Наказание “повторюшек”.	1
14	Решение заданий	1
15	Принципы игры в дебюте. Быстрейшее развитие фигур. Темпы. Гамбиты.	1
16	Решение задания “Выведи фигуру”	1
17	Наказание за несоблюдение принципа быстрейшего развития фигур. “Пешкоедство”. Неразумность игры в дебюте одними пешками (с исключениями из правила).	1
18	Решение заданий.	
19	Принципы игры в дебюте. Борьба за центр. Гамбит Эванса. Королевский гамбит. Ферзевый гамбит.	1
20	Решение заданий.	1
21	Принципы игры в дебюте. Безопасное положение короля. Рокировка.	1
22	Решение заданий.	1
23	Принципы игры в дебюте. Гармоничное пешечное расположение. Какие бывают пешки.	1
24	Решение заданий.	1
25	Связка в дебюте. Полная и неполная связка.	1
26	Решение заданий.	1
27	Очень коротко о дебютах. Открытые, полуоткрытые и закрытые дебюты.	1
28	Решение заданий.	1
29	Типичные комбинации в дебюте.	1
30	Типичные комбинации в дебюте (более сложные примеры).	1
31	<u>Повторение программного материала</u>	
32	Повторение программного материала	1
33	Повторение программного материала	1
34	Повторение программного материала	1

4 класс

№	Тема занятия	Кол-во часов
	<u>Повторение изученного материала.</u>	
1	Повторение изученного материала.	1
2	Игровая практика	1
3	Повторение изученного материала.	1
	<u>1. ОСНОВЫ МИТТЕЛЬШПИЛЯ</u>	
4	Самые общие рекомендации о том, как играть в миттельшпиле.	1
5	Игровая практика	1
6	Тактические приемы. Связка в миттельшпиле. Двойной удар.	1
7	Тактические приемы. Открытое нападение. Открытый шах. Двойной шах.	1
8	Решение задания “Выигрыш материала”.	1
9	Матовые комбинации (на мат в 3 хода) и комбинации, ведущие к	1

	достижению материального перевеса. Темы завлечения, отвлечения, блокировки.	
10	Решение заданий.	1
11	Матовые комбинации и комбинации, ведущие к достижению материального перевеса. Темы разрушения королевского прикрытия, освобождения пространства, уничтожения защиты.	1
12	Решение заданий.	1
13	Матовые комбинации и комбинации, ведущие к достижению материального перевеса. Темы связки, “рентгена”, перекрытия.	1
14	Решение заданий.	1
15	.Матовые комбинации и комбинации, ведущие к достижению материального перевеса. Другие темы комбинаций и сочетание тематических приемов.	1
16	Решение заданий.	1
17	Комбинации для достижения ничьей. Патовые комбинации. Комбинации на вечный шах.	1
18	Решение заданий. “Сделай ничью”.	1
19	Классическое наследие. “Бессмертная” партия. “Вечнозеленая” партия.	1
20	Решение заданий	1
	<u>2. ОСНОВЫ ЭНДШПИЛЯ</u>	
21	Ладья против ладьи. Ферзь против ферзя. Ферзь против ладьи (простые случаи).	1
22	Решение заданий	1
23	Ферзь против слона. Ферзь против коня. Ладья против слона (простые случаи). Ладья против коня (простые случаи).	1
24	Решение заданий	1
25	Матование двумя слонами (простые случаи). Матование слоном и конем (простые случаи).	1
26	Решение заданий	1
27	Пешка против короля. Когда пешка проходит в ферзи без помощи своего короля. Правило “квадрата”.	1
28	Решение заданий	1
28	Пешка против короля. Белая пешка на седьмой и шестой горизонталях. Король помогает своей пешке. Оппозиция.	1
30	Решение заданий	1
31	Пешка против короля. Белая пешка на пятой горизонтали. Король ведет свою пешку за собой.	1
32	Решение заданий	1
33	Удивительные ничейные положения. Два коня против короля. Слон и пешка против короля. Конь и пешка против короля.	1
34	Повторение программного материала. Решение заданий	1

1. Результаты освоения программы внеурочной деятельности

Личностными результатами изучения курса является формирование следующих умений:

- оценивать жизненные ситуации (поступки, явления, события) с точки зрения, соблюдения правил дорожного движения;
- объяснять своё отношение к поступкам с позиции общечеловеческих нравственных ценностей;
- в предложенных ситуациях, опираясь на знания правил дорожного движения, делать выбор, как поступить;
- осознавать ответственное отношение к собственному здоровью, к личной безопасности и безопасности окружающих.

Метапредметными результатами изучения курса является формирование следующих универсальных учебных действий:

Регулятивные УУД

- определять цель деятельности;
- учиться обнаруживать и формулировать проблемы;
- устанавливать причинно-следственные связи;
- вырабатывать навыки контроля и самооценки процесса и результата деятельности;
- навыки осознанного и произвольного построения сообщения в устной форме, в том числе творческого характера;

Познавательные УУД

- добывать новые знания: находить ответы на вопросы, используя разные источники информации, свой жизненный опыт;
- перерабатывать полученную информацию: делать выводы в результате совместной деятельности;

Коммуникативные УУД

- оформлять свои мысли в устной и письменной форме с учётом речевой ситуации;
- высказывать и обосновывать свою точку зрения;
- слушать и слышать других, пытаться принимать иную точку зрения, быть готовым корректировать свою точку зрения;
- договариваться и приходить к общему решению в совместной деятельности;
- задавать вопросы

Программа курса внеурочной деятельности «Уроки безопасности» предназначена для учащихся начальных классов и составлена на основе программы внеурочной деятельности по спортивно-оздоровительному направлению «Я — пешеход и пассажир» автор Я.Ф. Виноградова. Программа составлена в соответствии с требованиями Федерального государственного образовательного стандарта нового поколения и направлена на обучение правилам дорожного движения (ПДД) и основам безопасного

Целью курса является формирование обязательного минимума знаний и умений, который обеспечит развитие новых социальных ролей младшего школьника как участника дорожного движения, культуры поведения на дорогах и улицах. В дальнейшем дети смогут осознанно вести себя в условиях дорожного движения, что приведет к уменьшению числа дорожно-транспортных происшествий, участниками которых становятся младшие школьники.

Программа направлена на реализацию умения, относящегося к культуре безопасности жизнедеятельности в рамках внеурочной образовательной деятельности.

Программа решает **следующие задачи:**

- сообщение знаний о правилах движения на проезжей части;
- обучение пониманию сигналов светофора и жестов регулировщика;
- привитие умения пользоваться общественным транспортом;

- ознакомление со значениями важнейших дорожных знаков, указателей, линий разметки проезжей части;
- воспитание осознания опасности неконтролируемого поведения на проезжей части, нарушения правил дорожного движения;
- воспитание бережного отношения к своей жизни и своему здоровью, а также к жизни и здоровью всех участников дорожного движения.

Сроки реализации программы: 4 года (1–4 класс).

Программа внеурочной деятельности «Уроки безопасности» рассчитана на 135 учебных часов, из расчета 1 час в неделю. Из них в 1 классе – 33 часа (1 час в неделю, 33 учебных недели), во 2 – 4 классах – по 34 часа (1 час в неделю, 34 учебных недели).

2. Содержание программы

Первый класс

Ориентировка в окружающем мире (17 ч.)

Форма предметов окружающего мира (треугольник, круг, квадрат).

Цвет (цветовые оттенки) предметов (сравнение, название, классификация).

Пространственные положения и взаимоотношения объектов окружающего мира (близко-далеко; рядом, около; за; перед; ближе-дальше).

Форма и цвет знаков дорожного движения (белый треугольник с красной полосой по краям; синий квадрат; белый круг с красной полосой по краю; синий круг с белой полосой по краю и др.).

Цвет и форма запрещающих знаков: «движение пешеходов запрещено», «движение на велосипеде запрещено».

Адрес местожительства, название ближайших улиц и их особенности.

Дорога от дома до школы (кинотеатра, парка, магазина и пр.).

Транспорт. Наземный, подземный, воздушный, водный (узнавание, название, различение). Транспортное средство. Участники дорожного движения: водитель, пассажир, пешеход (узнавание, название, особенности поведения).

Ты — пешеход (11 ч.)

Дорога. Тротуар как часть дороги, предназначенная для движения пешеходов. Правила движения по тротуару: движение навстречу транспорту; движение по обочине при отсутствии тротуара; движение в темное время суток только в сопровождении взрослого.

Знаки дорожного движения, определяющие переход дороги: «пешеходный переход», «пешеходная дорожка», «подземный пешеходный переход», «надземный пешеходный переход», «место остановки автобуса (троллейбуса)», «место остановки трамвая» (название, назначение, внешние признаки). Особенности поведения, определяемые тем или иным знаком ДД (правила перехода дороги при разных знаках пешеходного перехода). Светофор пешеходный и транспортный. Особенности сигналов светофора и действия пешеходов в соответствии с ними.

Ты — пассажир (5 ч.)

Правила поездки в транспортном средстве: не отвлекать водителя разговорами; не задерживаться у входа и выхода; вести себя спокойно и сдержанно, не высовываться из окна.

Второй класс

Ориентировка в окружающем мире (24 ч.)

Предметы и их положение в пространстве: определение, сравнение, объяснение соотношений с использованием соответствующей терминологии (близко-ближе, далеко-дальше, рядом, перед, за и т.д.).

Скорость движения объекта (быстро, медленно, очень быстро). Особенности пространственного положения предмета (транспортного средства) при разной скорости

движения по отношению к другим предметам и участникам дорожного движения (далеко-близко; медленно-быстро, рядом, около).

Транспорт стоящий,двигающийся, подающий сигналы поворота.

Транспорт личный и общественный (отличие, классификация). Механические транспортные средства. Маршрутное транспортное средство (автобус, троллейбус, трамвай). Маршрут (определение на рисунках, моделирование). Гужевого транспорт.

Населенный пункт как территория, застроенная домами: город, село, поселок, деревня. Знание своего района как условие безопасного передвижения.

Дорога. Состояние дороги (асфальт, грунт). Практическое определение времени, которое может быть затрачено на переход дороги.

Опасность и безопасность на дорогах. Причины возникновения опасностей. Безопасные маршруты движения (установление, определение по рисункам и личным наблюдениям).

Ты — пешеход (6 ч.)

Знаки дорожного движения: «светофорное регулирование», «движение пешеходов запрещено», «пешеходная дорожка». Знаки для водителей, которые необходимо знать пешеходам: «дорожные работы», «дети», «движение прямо, направо, налево...». Значение конкретного знака(в значении, приближенном к установленному в ПДД). Цвет и форма предупреждающих и запрещающих знаков.

Правила поведения на остановке маршрутного транспортного средства.

Ты – пассажир (4 ч.)

В легковом автомобиле пристегиваться ремнями безопасности. На первом сидении ребенок ехать не может. Из машины выходить можно только со стороны тротуара или обочины. Не открывать двери автомобиля на ходу, не высовываться из окна.

Третий класс

Ориентировка в окружающем мире (10 ч.)

Пространственные положения транспортных средств в различных ситуациях движения на дорогах разного типа (несколько полос движения, регулируемый и нерегулируемый участок дороги, одностороннее движение и др.).

Оценивание дорожных ситуаций: расстояние до приближающегося транспорта и его скорость (мчится, стремительно приближается, едет с небольшой скоростью, медленно, дает сигналы поворота или остановки). Анализ особенностей дороги и местности, по которой она проходит (прямая, просматривается в обе стороны, есть «закрытые» участки, повороты, подъемы, спуски).

Сигналы транспортного средства в начале движения и изменении направления движения (поворот, задний ход), правила поведения пешехода в соответствии с ними.

Ты — пешеход (21 ч.)

Дорога используется для движения транспортных средств. Особенности дорог в городе и в сельской местности («полевые пути», «зимники»). Части (элементы) дороги: проезжая часть; тротуар, обочина, разделительная полоса. Правостороннее движение.

Перекресток — место пересечения, примыкания или разветвления дорог. Разные виды перекрестков (четырехсторонний, трехсторонний, круговой). Регулируемый перекресток.

Светофоры с дополнительными секциями. Правила поведения пешехода в соответствии с направлением движения стрелок дополнительных секций светофора. Регулировщик, особенности его внешнего вида (форма, отличительные знаки, жезл, диск). Поведение пешехода в зависимости от сигналов регулировщика.

Дорожные опасности: правила перехода дороги на нерегулируемом участке дороги (где нет пешеходных переходов и перекрестков). Правила движения в темное время суток.

Правила передвижения в соответствии со знаками дорожного движения.

Предупреждающие знаки: «железнодорожный переезд со шлагбаумом»,

«железнодорожный переезд без шлагбаума». Запрещающие знаки: «движение на

велосипедах запрещено». Предписывающие знаки: «велосипедная дорожка». Знаки для

водителей, которые должны знать пешеходы: «дорога с односторонним движением», «жилая зона», «конец жилой зоны».

Ты — пассажир (3 ч.)

Выходить из транспортного средства на проезжую часть только в том случае, если нет опасности и не создаются помехи для других участников движения.

Четвёртый класс

Ориентировка в окружающем мире (11 ч.)

Погодные условия, особенности тормозного пути транспорта при разных дорожных условиях.

Разнообразие транспортных средств. Краткие сведения об истории создания разных транспортных средств. Транспорт будущего.

Ты — пешеход (17 ч.)

Дорога. Автомагистраль. Главная дорога. Знаки главной дороги. Поведение пешехода при приближении к главной дороге. Тупик. Дорожное движение при разных дорожных условиях (обобщение знаний). Взаимоотношения участников движения как условие его безопасности. Движение пешеходных колонн. Правила поведения при движении колонной. Дорожные знаки. Знаки дорожного движения для водителей, которые нужно знать пешеходам. Предупреждающие знаки: «опасный поворот», «скользкая дорога», «опасная обочина», «перегон скота».

Запрещающие знаки: «опасность». Знаки особых предписаний: «выезд на дорогу с полосой для маршрутных транспортных средств», «начало населенного пункта», «конец населенного пункта», «пешеходная зона».

Информационные знаки (общее представление): «указатель направления», «предварительный указатель направления», «наименование объекта», «схема движения», «схема объезда», «указатель расстояний».

Знаки сервиса: «пункт первой медицинской помощи», «больница», «телефон», «питьевая вода», «милиция», «туалет».

Светофор. Разные виды светофора (обобщение изученного материала). Особенности светофоров на железнодорожных переездах, светофоров для пешеходов и транспортных средств, с дополнительными стрелками.

Нерегулируемые участки дороги. Нерегулируемый перекресток. Правила движения на нерегулируемых участках дороги (перекрестках).

Дорожные опасности. Населенный пункт, знаки, обозначающие разные населенные пункты. Правила поведения на дорогах в разных населенных пунктах и при разных погодных условиях (недостаточная видимость, гололед, маневры автотранспорта).

Ты — пассажир (6 ч.)

При поездке на грузовом автомобиле с бортами не стоять, не сидеть на бортах или на грузе, который выше бортов.

3. Тематическое планирование

1 класс

№ п/п	Тема занятия	Количество часов
1	Введение	1
	<i>Ориентировка в окружающем мире</i>	
2	Форма предметов окружающего мира (треугольник, круг, квадрат)	1
3	Цвет (цветовые оттенки) предметов (сравнение, название, классификация)	1
4	Пространственные положения и взаимоотношения объектов окружающего мира (близко-далеко; рядом, около; за; перед;	1

	ближе-дальше).	
5-6	Форма и цвет знаков дорожного движения (белый треугольник с красной полосой по краям; синий квадрат; белый круг с красной полосой по краю; синий круг с белой полосой по краю и др.).	2
7-8	Цвет и форма запрещающих знаков: «движение пешеходов запрещено», «движение на велосипеде запрещено». Рисуем дорожные знаки	2
9	Экскурсия «Мы идем по улице»	1
10-12	Адрес местожительства, название ближайших улиц и их особенности. Дорога от дома до школы. Рассмотрение и изучение безопасного маршрута движения детей в школу и домой.	3
13	Практикум «Моя безопасная дорога от дома до школы»	1
14	Транспорт. Наземный, подземный, воздушный, водный.	1
15-16	Транспортное средство. Участники дорожного движения: водитель, пассажир, пешеход (узнавание, называние, особенности поведения).	2
17	Игра «Дорожный калейдоскоп»	1
	<i>Ты – пешеход</i>	
18-20	Дорога. Тротуар как часть дороги, предназначенная для движения пешеходов. Правила движения по тротуару: движение навстречу транспорту; движение по обочине при отсутствии тротуара; движение в темное время суток только в сопровождении взрослого. Общие правила перехода улиц и дорог. Составление памятки.	3
21	Целевая прогулка «Места, предназначенные для движения пешеходов»	1
22-23	Знаки дорожного движения, определяющие переход дороги: «пешеходный переход», «пешеходная дорожка», «подземный пешеходный переход», «надземный пешеходный переход», «место остановки автобуса (троллейбуса)», «место остановки трамвая» (название, назначение, внешние признаки).	2
24	Проектная работа «День дорожного знака»	1
25	Особенности поведения, определяемые тем или иным знаком ДД (правила перехода дороги при разных знаках пешеходного перехода).	1
26	Светофор пешеходный и транспортный. Особенности сигналов светофора и действия пешеходов в соответствии с ними.	1
27	Творческая работа. Изготовление макета светофора	1
28	Викторина «Красный, жёлтый, зелёный»	1
	<i>Ты – пассажир</i>	
29-30	Правила пользования общественным транспортом. Знакомство с правилами посадки и высадки пассажиров. Правила поездки в транспортном средстве: не отвлекать водителя разговорами; не задерживаться у входа и выхода; вести себя спокойно и сдержанно	2
31	Игра «Какой ты пассажир?»	1
32	Экскурсия по городу	1
33	Тест «Знаешь ли ты правила ДД»	1
	Всего	33

2класс

№ п/п	Тема занятия	Количество часов
	<i>Ориентировка в окружающем мире</i>	
1	Повторение правил ДД по материалам 1 класса	1
2-4	Предметы и их положение в пространстве: определение, сравнение, объяснение соотношений с использованием соответствующей терминологии (близко-ближе, далеко-дальше, рядом, перед, за и т.д.).	3
5-7	Скорость движения объекта (быстро, медленно, очень быстро). Особенности пространственного положения предмета (транспортного средства) при разной скорости движения по отношению к другим предметам и участникам дорожного движения (далеко-близко; медленно-быстро, рядом, около).	3
8	Транспорт стоящий, двигающийся, подающий сигналы поворота.	1
9-11	Транспорт личный и общественный (отличие, классификация). Механические транспортные средства. Маршрутное транспортное средство (автобус, троллейбус, трамвай). Маршрут (определение на рисунках, моделирование). Гужевого транспорт.	3
12	Сочинение «Автомобиль – друг или враг?»	1
13-14	Населенный пункт как территория, застроенная домами: город, село, поселок, деревня. Знание своего района как условие безопасного передвижения.	2
15	Творческая работа «Улицы моего города»	1
16-17	Дорога. Состояние дороги (асфальт, грунт). Практическое определение времени, которое может быть затрачено на переход дороги.	2
18-20	Опасность и безопасность на дорогах. Причины возникновения опасностей. В каких случаях транспортные средства представляют опасность для пешехода? Когда пешеходы представляют опасность для транспортных средств и водителей?	3
21	Целевая прогулка «Правила юного пешехода»	1
22-23	Безопасные маршруты движения (установление, определение по рисункам и личным наблюдениям) Разбор маршрутов следования учащихся по улицам с интенсивным движением. Блиц-опрос	2
24	Праздник «Знай правила дорожного движения, как таблицу умножения!»	1
	<i>Ты – пешеход</i>	
25	Знаки дорожного движения: «светофорное регулирование», «движение пешеходов запрещено», «пешеходная дорожка».	1
26-27	Знаки для водителей, которые необходимо знать пешеходам: «дорожные работы», «дети», «движение прямо, направо, налево...». Значение конкретного знака (в значении, приближенном к установленному в ПДД). Цвет и форма предупреждающих и запрещающих знаков. Рисуем дорожные знаки	2

28	Викторина «Дорожные знаки в загадках и стихах».	1
29	Автобусные остановки, посадочные площадки в местах остановок трамвая. Правила поведения на остановке маршрутного транспортного средства	1
30	Целевая прогулка «Остановки транспортного средства»	1
	<i>Ты – пассажир</i>	
31-32	Пассажиром быть не просто. В легковом автомобиле пристегиваться ремнями безопасности. На первом сидении ребенок ехать не может. Из машины выходить можно только со стороны тротуара или обочины. Не открывать двери автомобиля на ходу, не высовываться из окна.	2
33	Проектная работа «Безопасность на дорогах»	1
34	Тест «Какой ты пассажир?»	1
	Всего	34

3 класс

№ п/п	Тема занятия	Количество часов
1	Повторение правил ДД по материалам 2 класса	1
	<i>Ориентировка в окружающем мире</i>	
2-3	Пространственные положения транспортных средств в различных ситуациях движения на дорогах разного типа (несколько полос движения, регулируемый и нерегулируемый участок дороги, одностороннее движение)	2
4-5	Оценивание дорожных ситуаций: расстояние до приближающегося транспорта и его скорость (мчится, стремительно приближается, едет с небольшой скоростью, медленно, дает сигналы поворота или остановки).	2
6	Анализ особенностей дороги и местности, по которой она проходит (прямая, просматривается в обе стороны, есть «закрытые» участки, повороты, подъемы, спуски).	1
7-8	Сигналы транспортного средства в начале движения и изменении направления движения (поворот, задний ход, обгон, разворот), правила поведения пешеходов соответствии с ними. Применение аварийной сигнализации. Подача звукового сигнала.	2
9	Встреча с инспектором ГИБДД	1
10	Игра «Аукцион знаний»	1
	<i>Ты – пешеход</i>	
11-12	Дорога используется для движения транспортных средств. Особенности дорог в городе и в сельской местности («полевые пути», «зимники»).	2
13-14	Части (элементы) дороги: проезжая часть; тротуар, обочина, разделительная полоса. Рисуем схему дороги	2
15	Правостороннее движение транспортных средств и пешеходов. История появления этого правила.	1
16	Перекресток — место пересечения, примыкания или разветвления дорог. Разные виды перекрестков (четырёхсторонний, трёхсторонний, круговой).	1
17	Целевая прогулка «Регулируемые перекрёстки»	1
18	Проектная работа «Виды перекрёстков»	1

19-20	Регулируемый перекресток. Светофоры с дополнительными секциями. Правила поведения пешехода в соответствии с направлением движения стрелок дополнительных секций светофора. Разбор дорожных ситуаций с применением светофоров.	2
21	Викторина «В гостях у Светофорчика».	1
22-23	Регулировщик, особенности его внешнего вида (форма, отличительные знаки, жезл, диск). Значение сигналов регулировщика для транспортных средств, пешеходов. Разбор дорожных ситуаций с применением сигналов регулировщика.	2
24-25	Проектная работа по теме: «Регулировщик и его помощь пешеходам и водителям».	2
26	Дорожные опасности: правила перехода дороги на нерегулируемом участке дороги (где нет пешеходных переходов и перекрестков).	1
27	Правила движения в темное время суток.	1
28	Правила передвижения в соответствии со знаками дорожного движения. Предупреждающие знаки: «железнодорожный переезд со шлагбаумом», «железнодорожный переезд без шлагбаума».	1
29	Запрещающие знаки: «движение на велосипедах запрещено». Предписывающие знаки: «велосипедная дорожка».	1
30	Знаки для водителей, которые должны знать пешеходы: «дорога с односторонним движением», «жилая зона», «конец жилой зоны».	1
31	Праздник «Дорожный переполох»	1
	<i>Ты – пассажир</i>	
32	Выходить из транспортного средства на проезжую часть только в том случае, если нет опасности и не создаются помехи для других участников	1
33	Экскурсия по улицам города	1
34	Тест «Дорожная азбука»	1
	Всего	34

4 класс

№ п/п	Тема занятия	Количество часов
1	Вводное занятие. Викторина «Знаешь ли ты ПДД ?»	1
	<i>Ориентировка в окружающем мире</i>	
2-3	Погодные условия, особенности тормозного пути транспорта при разных дорожных условиях.	2
4-5	Разнообразие транспортных средств. Легковой, грузовой, общественный и специальный транспорт. Вид, отличительные и опознавательные знаки. Краткие сведения об истории создания разных транспортных средств.	2
6-7	Правила эксплуатации велосипеда. Технический осмотр велосипеда перед выездом. Экипировка. Возрастные ограничения. ДТП с велосипедистами, меры их предупреждения. Движение велосипедистов группами.	2
8	Творческая работа «Мой друг велосипед»	1
9	Конкурс рисунков «Средства передвижения прошлого»	1

10-11	Проект «Транспорт будущего».	2
	<i>Ты – пешеход</i>	
12-13	Дорога. Автомагистраль. Главная дорога. Знаки главной дороги. Поведение пешехода при приближении к главной дороге. Тупик. Дорожное движение при разных дорожных условиях (обобщение знаний).	2
14	Взаимоотношения участников движения как условие его безопасности. Движение пеших колонн. Правила поведения при движении колонной	1
15	Дорожные знаки. Знаки дорожного движения для водителей, которые нужно знать пешеходам. Предупреждающие знаки: «опасный поворот», «скользкая дорога», «опасная обочина», «перегон скота».	1
16	Запрещающие знаки: «опасность». Знаки особых предписаний: «выезд на дорогу с полосой для маршрутных транспортных средств», «начало населенного пункта», «конец населенного пункта», «пешеходная зона».	1
17	Информационные знаки (общее представление): «указатель направления», «предварительный указатель направления», «наименование объекта», «схема движения», «схема объезда», «указатель расстояний».	1
18	Знаки сервиса: «пункт первой медицинской помощи», «больница», «телефон», «питьевая вода», «милиция», «туалет».	1
19	Праздник «Путешествие в страну дорожных знаков»	
20	Светофор. Разные виды светофора (обобщение изученного материала).	1
21-22	Особенности светофоров на железнодорожных переездах, светофоров для пешеходов и транспортных средств, с дополнительными стрелками. Железнодорожный переезд-источник повышенной опасности. Шалости на железной дороге недопустимы.	2
23	КВН «Азбука безопасности»	1
24-25	Нерегулируемые участки дороги. Нерегулируемый перекресток. Правила движения на нерегулируемых участках дороги (перекрестках). Целевая прогулка	2
26	Дорожные опасности. Населенный пункт, знаки, обозначающие разные населенные пункты. Правила поведения на дорогах в разных населенных пунктах и при разных погодных условиях (недостаточная видимость, гололед, маневры автотранспорта).	1
27	Разработка памяток для водителей «Тише едешь, дальше будешь»	1
28	Игра-конкурс «Я – участник дорожного движения»	1
	<i>Ты – пассажир</i>	
29	При поездке на грузовом автомобиле с бортами не стоять, не сидеть на бортах или на грузе, который выше бортов.	1
30	Разбор дорожно-транспортных происшествий с участием детей, происшедших в городе. Выявление причин дорожно-транспортных происшествий.	1

31	Аварийные ситуации. Действия в случае транспортной аварии на дороге. Защитная поза при столкновении.	1
32	«Это может случиться с каждым», «Простейшие правила помощи пострадавшим при ДТП»	1
33	Викторина «У дорожных правил каникул нет».	1
34	Проектная работа. Выпуск газеты «Дорожная безопасность».	1
	Всего	34

Рабочая программа курса внеурочной деятельности «Школа Светофорика» социальное направление

Пояснительная записка

Правительство РФ определило, что проблема аварийности на дорогах страны угрожает национальной безопасности страны. Увеличение скоростного режима и транспортных средств на дороге, качество или отсутствие дорог, создает травматизм на дорогах. В связи с этим назрела необходимость разработки программы «Школа Светофорика» и ее реализация для учащихся образовательных учреждений.

Отличительной особенностью данной программы является то, что: программа реализуется для младших школьников в условиях Крайнего Севера. Содержание программы построено таким образом, чтобы можно было реализовывать в учебных кабинетах и спортивных залах, в связи с суровыми погодными условиями.

Для получения знаний и умений безопасного поведения на дороге, способных повлиять на снижение тяжести последствий дорожно-транспортных происшествий, необходима система обучения, составляющими которой являются: программное обучение, преемственность обучения, регулярность обучения правилам дорожного движения. Это основные педагогические принципы, опираясь на которые, разработано содержание программы и осуществляется ее реализация.

Целью данной программы является создание условий для формирования у школьников, как в качестве пешеходов, так и в качестве велосипедистов, устойчивых навыков безопасного поведения на улицах и дорогах, способствующие организации профилактической работе с учащимися и снижению детского дорожно-транспортного травматизма в городе, селе.

Задачи программы:

- формирование у обучающихся потребностей в соблюдении ПДД;
- вовлечение наибольшего числа учащихся в изучение ПДД и пропаганду здорового образа жизни, овладение методами профилактики ДТП;
- обучение учащихся самостоятельному поиску безопасного и рационального выхода из реальной дорожной ситуации;
- овладение учащимися теоретическими знаниями и практическими умениями оказания первой медицинской помощи при дорожно-транспортном происшествии;
- обучение учащихся безопасному поведению на дорогах, улицах, в транспорте, используя ПДД;
- организация массовых мероприятий по пропаганде безопасного движения и активизация деятельности учащихся по пропаганде правил дорожного движения среди сверстников;
- привитие учащимся практических навыков безопасной езды на велосипеде по дорогам и улицам населенного пункта, соблюдая правила дорожного движения;
- формирование УУД в ходе изучения разделов программы.

Содержательная направленность программы - социально-педагогическая. Основное содержание программы направлено на изучение Правил дорожного движения и применение их в практических жизненных ситуациях. Программа состоит из разделов: «Дорожная азбука», «Современный транспорт», «Безопасность и правила безопасности на дороге», «Агитационно-массовые профилактические мероприятия», «Мой друг – велосипед», «Основы медицинских знаний».

Игровые технологии, применяемые в программе, дают возможность включиться учащимся в практическую деятельность, в условиях ситуаций, направленных на воссоздание и усвоение опыта безопасного поведения на дорогах и улицах, в котором складывается и совершенствуется самоуправление поведением.

В рамках работы по программе рекомендуется сотрудничать со службами ГАИ-ГИБДД в осуществлении практической деятельности и привлечении их к проведению учебных экскурсий и практических занятий.

Ожидаемый результат:

- получают первоначальные навыки по ПДД;
- умение применять полученные элементарные знания в жизни;
- правильно ориентироваться в опасных ситуациях на дорогах;
- сознательно следовать нормам и Правилам дорожного движения.

Оценка результативности:

осуществляется на основе обобщенных оценочных показателей мониторинга, включающих в себя: развитие умений и навыков (итоговые мероприятия по каждому разделу), проявление самостоятельности и творческой активности, количественные параметры проведенных мероприятий. Проводится мониторинг уровня воспитанности учащихся, мониторинг здорового образа жизни (показатели физического здоровья и здорового образа жизни), мониторинг социальной успешности (удовлетворенность знаниями, полученных на занятиях, проявление активной жизненной позиции и т.д.).

Занятия проводятся 1 раз в неделю, продолжительностью 1 академический час (для 1 классов академический час составляет 30-35 минут), 1 класс - 33 часа, 4 класс – 34 часа.

Предметные результаты:

К концу I года обучения учащиеся должны *знать (обзорно)*:

- свое местожительство, улицы своего микрорайона (села), домашний адрес, адрес школы, адреса экстренных служб;
- элементы улиц и дорог; виды тротуаров и правила нахождения и перемещения по ним;
- основные типы светофоров, сигналы светофора, места размещения светофоров; виды пешеходных переходов, понятие «островок безопасности», правила пользования пешеходными переходами и островками безопасности;
- группы дорожных знаков, значения некоторых знаков для пешеходов;
- места установки дорожных знаков; кто такой регулировщик, его сигналы и их значение; вспомогательные средства регулировщика; виды перекрестков;
- виды транспорта, их значение и опасности; понятие «маршрут»; правила поведения в транспорте, правила посадки и высадки (самолет, корабль);
- значение слова «дорога», ее устройство; правила поведения при игре на улице; обязанности пешеходов; состояние дороги в разное время года;
- что такое ДТП, и причины их возникновения.

уметь:

- добираться до своего дома, до школы, ориентироваться в своем микрорайоне (селе);
- оценивать ситуацию на дороге в случае отсутствия зебры, светофора;
- читать информацию по изученным дорожным знакам;
- различать главную и второстепенную дороги, одностороннее и двустороннее движение, левостороннее и правостороннее движение;
- продумывать безопасные пути ежедневного маршрута;
- акцентировать внимание на опасных участках дороги;
- анализировать ситуации, когда правила и нормы нарушены;
- передвигаться группой и колонной по улице;

иметь навыки:

- дисциплины на дороге и улице (соблюдения правил безопасности);
- осторожности;
- взаимной поддержки и выручки во время проведения мероприятий.

Методические материалы:

• При реализации программы используется методическая база, разработанная педагогами и специалистами, работающими в этой области:

Учебная программа по профилактике детского дорожно-транспортного травматизма «Красный, Жёлтый, Зелёный». Авторы программы - педагоги дополнительного образования Центра детского технического творчества № 5 г. Набережные Челны Республики Татарстан - О.В. Ретивых, Р.Ф. Хисамутдинова.

• Методические рекомендации по обучению школьников Правилам дорожного движения, авторы - Матюхин В.А., Панченко О.Г., Рубин А.В., под общ.ред. А.В. Рубина. – Красноярск, СИБУИ МВД России, 2006. – 192 с.

• Методические рекомендации по обеспечению санитарно-эпидемиологического благополучия и безопасности перевозок организованных групп детей автомобильным транспортом от 21 сентября 2006 г., утверждены Главным государственным санитарным врачом РФ, Главным государственным инспектором безопасности дорожного движения РФ;

• Методическое пособие «Основные правила безопасности на дороге», В.Н. Мошкин, О.П. Измайлова.

Учебно-тематический план

1 класс

№ п/п	Название разделов и тем	Количество часов		
		всего	теория	практика
1.	Дорожная азбука.	16	6	10
2.	Современный транспорт.	3	2	1
3.	Безопасность и правила безопасности на дороге.	12	4	8
4.	Агитационно-массовая профилактическая работа. Итоговое мероприятие «Посвящение в пешеходы»	2	-	2
Итого:		33	12	21

**Учебно-тематический план
4 класс**

№ п/п	Название разделов и тем	Количество часов		
		всего	теория	практика
1.	Дорожная азбука.	8	6	2
2.	Современный транспорт.	5	4	1
3.	Безопасность и правила безопасности на дороге.	12	8	4
4.	Мой друг – велосипед.	5	4	1
5.	Основы медицинских знаний.	4	2	2
Итого:		34	24	10

Литература:

- Головкин В.В. Основы безопасности дорожного движения / В.В. Головкин. М., 2007.
- Дмитриев В.П. Правила дорожного движения для школьников / В.П. Дмитриев. – М., 2008.
- Энциклопедия безопасности. – М., 2002.
- Куперман А.И. Безопасность дорожного движения / А.И. Куперман, Ю.В. Миронов. – М., 2007.
- Яковлев Ю. Ваши права, дети.- М.: Международные отношения, 1992 г. «Учись быть пешеходом» М.Л. Форштат Санкт-Петербург 1998.
- Котик М.А. Беседы психолога о безопасности дорожного движения.- М.: Транспорт, 1990.
- Зайцева О.В. Карпова Е.В. На досуге. Игры в школе, дома, во дворе. Популярное пособие для родителей и педагогов.- Ярославль, 1998.
- Учителю о правилах дорожного движения. Рекомендации по организации внеклассной работы с детьми по ПДД М.: Просвещение , 1982

Цифровые ресурсы:

<http://kidspdd.narod.ru/> - сайт «Школа Светофорчик», на котором можно проверить свои знания и пройти обучение.

<http://www.propaganda-bdd.ru/> - Центр пропаганды безопасности дорожного движения

<http://risk-net.ru/safety/elektrposob/> - сайт «Безопасность и здоровье»

http://obr-resurs.ru/obr_res/ - образовательные электронные пособия.

**Рабочая программа внеурочной деятельности «Основы проектной деятельности»
общеинтеллектуальное направление**

Пояснительная записка

I. Актуальность.

Программа «Проектная и исследовательская деятельность обучающихся» предназначена для обучающихся начальной школы, интересующихся исследовательской и проектной деятельностью, а также для одаренных учащихся. Она направлена на формирование оргдеятельностных (методологических) качеств учащихся – способность осознания целей проектной и учебно-исследовательской деятельности, умение поставить цель и организовать ее достижение, а также креативных (творческих) качеств –

вдохновенность, гибкость ума, терпимость к противоречиям, прогностичность, критичность, наличие своего мнения, коммуникативных качеств, обусловленных необходимостью взаимодействовать с другими людьми, с объектами окружающего мира и воспринимать его информацию, выполнять различные социальные роли в группе и коллективе.

Актуальность программы также обусловлена ее методологической значимостью. Знания и умения, необходимые для организации проектной и исследовательской деятельности, в будущем станут основой для организации научно-исследовательской деятельности в вузах, колледжах, техникумах и т.д.

Цель программы: развить познавательные интересы, интеллектуальные, творческие и коммуникативные способности учащихся, определяющие формирование компетентной личности, способной к жизнедеятельности и самоопределению в информационном обществе, ясно представляющей свои ресурсные возможности, ресурсы и способы реализации выбранного жизненного пути

Задачи:

- приобретение знаний о структуре проектной и исследовательской деятельности; способах поиска необходимой для исследования информации; о способах обработки результатов и их презентации;
- овладение способами деятельности: учебно-познавательной, информационно-коммуникативной, рефлексивной;
- освоение основных компетенций: ценностно-смысловой, учебно-познавательной, информационной, коммуникативной;
- выявление образовательного запроса обучающихся с целью определения приоритетных направлений исследовательской деятельности;
- разработка системы проектной и исследовательской деятельности в рамках образовательного пространства школы; выстраивание целостной системы работы с детьми, склонными к научно-исследовательской и творческой деятельности;
- разработка рекомендаций к осуществлению ученических проектов;
- создание системы критериев оценки работ, премирования и награждения победителей;
- создание оптимальных условий для развития и реализации способностей детей.

II. Характеристика программы.

Данная программа рассчитана на 4 года обучения. Время, отведенное на обучение, составляет 33-35 часов в год, из расчета 30-45 минут в неделю на одну группу с учетом возрастных особенностей учащихся. Занятия проводятся 1 раз в неделю.

Основной организационной формой обучения является занятие.

Типы занятий: комбинированное изучение, усвоение нового материала (объяснение, демонстрация и практическая часть); закрепление, совершенствование знаний, умений и навыков; повторение и обобщение по пройденной теме на предыдущих занятиях; оценка полученных знаний.

Большее количество часов по программе отведено практическим занятиям. На практических занятиях используются различные формы организации работы: групповая, индивидуальная (самостоятельна) работа;

Ожидаемые результаты

В результате освоения проекта у обучающихся должны сформироваться универсальные

учебные действия:

Личностные УУД:

Освоение личностного смысла учения; выбор дальнейшего образовательного маршрута. Оценка и принятие следующих базовых ценностей: «добро», «терпение», «настоящий друг», «мир», «справедливость», «желание понимать друг друга».

Регулятивные УУД:

Самостоятельно формулировать задание: определять его цель, планировать алгоритм его выполнения, корректировать работу по ходу его выполнения, самостоятельно оценивать.

Использовать при выполнении задания различные средства: справочную литературу, ИКТ, инструменты и приборы.

Определять самостоятельно критерии оценивания, давать самооценку.

Познавательные УУД:

Определять круг своего незнания; планировать свою работу по изучению незнакомого материала.

Самостоятельно предполагать, какая дополнительная информация будет нужна для изучения незнакомого материала; отбирать необходимые источники информации среди предложенных учителем словарей, энциклопедий, справочников, электронные диски.

Сопоставлять и отбирать информацию, полученную из различных источников (словари, энциклопедии, справочники, электронные диски, сеть Интернет).

Анализировать, сравнивать, группировать различные объекты, явления, факты.

Самостоятельно делать выводы, перерабатывать информацию, преобразовывать её, представлять информацию на основе схем, моделей, сообщений.

Уметь передавать содержание в сжатом, выборочном или развёрнутом виде.

Коммуникативные УУД:

Участвовать в диалоге; слушать и понимать других, высказывать свою точку зрения на события, поступки.

Оформлять свои мысли в устной и письменной речи с учетом своих учебных и жизненных речевых ситуаций.

Выполняя различные роли в группе, сотрудничать в совместном решении проблемы (задачи).

Отстаивать свою точку зрения, соблюдая правила речевого этикета; аргументировать свою точку зрения с помощью фактов и дополнительных сведений.

Критично относиться к своему мнению. Уметь взглянуть на ситуацию с иной позиции и договариваться с людьми иных позиций.

Понимать точку зрения другого.

Участвовать в работе группы, распределять роли, договариваться друг с другом.

Предвидеть последствия коллективных решений.

Требования к учащимся:

Учащиеся должны знать:

- Основные понятия курса: «учебный проект», «цель», «задачи», «актуальность проекта», «проблема», «гипотеза», «исследование»
- Типологию проектов
- Виды проблемных ситуаций
- Виды продуктов проектной деятельности
- Виды исследований
- Этапы проектирования, содержание работы над проектом на каждом этапе
- Формы защиты презентаций
- Требования к проектной работе и критерии оценок проекта и его презентации

Учащиеся должны уметь:

- Формулировать тему, проблему, ставить цель и задачи, обосновывать актуальность проблемы, определять гипотезу: доказывать или опровергать ее.
- Определять тип проекта по разным классификациям
- Изготавливать продукт проектной деятельности
- Составлять содержание работы и план своих действий на каждом этапе
- Составлять структуру своего проекта
- Проводить исследование и делать выводы по его результатам
- Работать с различными источниками информации, используя разные формы работы с научной литературой, составлять библиографию и список литературы.
- Структурировать материал, выделять главное для презентации
- Грамотно презентовать свою работу, выбрав форму защиты и подготовив речь своего выступления
- Проводить самооценку своей деятельности и оценку деятельности других участников курса

Учебно-тематический план
1 год обучения

№ п/п	Темы разделов	Общее кол-во учебных часов	Количество часов	
			Теория	Практика
1.	Вводное занятие.	2	2	-
2.	Проект «Моя малая родина».	4	1	3
3.	Проект «Математика вокруг нас. Числа в загадках, пословицах и поговорках».	4	1	3
4.	Проект «Моя семья».	4	1	3
5.	Праздники нашей семьи.	2	-	2
6.	Проект «Мой класс и моя школа».	2	1	1
7.	Мой путь к здоровью.	3	1	2
8.	Проект «Азбука».	5	1	4
9.	Проект «Мои домашние питомцы».	3	1	2
10.	Проект «Математика вокруг нас. Форма, размер, цвет. Узоры и орнаменты».	4	1	3
Итого:			33	

Учебно-тематический план
2 год обучения

№ п/п	Темы разделов	Общее количество учебных часов	Количество часов	
			Теория	Практика
1.	Основы проектной деятельности	4	1	3
2.	Народные сказки, авторские сказки	4	1	3
3.	Экопроект «Маленький принц».	6	1	5
4.	Мои добрые дела.	4	1	3
5.	Семейные реликвии.	4	1	3
6.	Новогодний плакат.	4	1	3
7.	«Загляните в мамы глаза»	5	1	4
8.	Скороговорки.	3	1	2
Итого:			34 часа	

Учебно-тематический план

3 год обучения

№ п/п	Темы разделов	Общее количество учебных часов	Количество часов	
			Теория	Практика
1.	Зелёная школа.	6	2	4
2.	Имя в жизни человека.	4	1	3
3.	«Зайкина избушка»	5	1	4
4.	Ролевая игра-путешествие на Луну.	4	1	3
5.	Летопись моей семьи.	6	2	4
6.	Наши игрушки.	4	1	3
7	Творческий проект «Вырастим тюльпаны сами к празднику любимой маме»	5	1	4
Итого:		34 часа		

Учебно-тематический план 4 год обучения

№ п/п	Темы разделов	Общее количество учебных часов	Количество часов	
			Теория	Практика
1.	Проектирование и создание детской площадки	12	2	10
2.	Традиции: встречи Нового года в нашей семье.	3	1	2
3.	Я – организатор.	3	1	2
4.	Символы нашего класса	4	1	3
5.	Школа будущего	4	1	3
6.	Безопасные дороги для веселой детворы	6	2	4
7	Полезна или вредна жвачка.	2	1	1
Итого:		34 часа		

Литература

1. Безрукова В.С. Педагогика. Проективная педагогика. Екатеринбург, 1996
2. Бычков А.В. Метод проектов в современной школе. – М., 2000.
3. Бритвина Л. Ю. Метод творческих проектов на уроках технологии. Начальная школа. № 6. 2005.
4. Васильев В. Проектно-исследовательская технология: развитие мотивации. – Народное образование. – М., 2000, № 9, с.177-180.
5. Воскобойникова Е. А. Проектные работы первоклассников в период обучения грамоте. Начальная школа №12. 2007.
6. Гузеев В.В. «Метод проектов» как частный случай интегральной технологии обучения. Директор школы. М., 1995, № 6, с.34-47.
7. Давыдов В.В. Теория развивающего обучения. – М., Интор, 1996.
8. Землянская Е.Н. Учебные проекты младших школьников // Начальная школа. 2005. № 9.
9. Иванова Н.В. Возможности и специфика применения проектного метода в начальной школе. // Нач.школа. – 2004. - №2.
10. Каганов Е. Г. Метод проектов в трудовой школе. - Л. 1926
11. Ляхова Л. В. Организация научно – исследовательской деятельности учащихся. Начальная школа. №7. 2009.

12. Кобышева Н. М. Проектная деятельность школьников. Современное состояние и проблемы. Начальная школа. №1 . 2006.
13. Матяш Н.В., Симоненко В.Д. Проектная деятельность младших школьников: Книга для учителя начальных классов. – М.: Вентана-Граф, 2004.
14. Митрохина С. В (заведующая кафедрой методик начального образования Тульского государственного педуниверситета.№ Методическая подготовка учителя начальных классов в контексте коммуникативных технологий)- ж. «Начальная школа»1 2007. Стр 20-24.
15. Новикова Т.Д. Проектные технологии на уроках и во внеучебной деятельности. Народное образование. 2000, № 8-9, с.151-157.
16. Новолодская Е. Г. Реализация творческих проектов при изучении природоведения. Начальная школа. №1. 2008.

Рабочая программа внеурочной деятельности «Уроки предков» духовно-нравственное направление

Пояснительная записка

Программа разработана в соответствии с требованиями к структуре основной образовательной программы начального общего образования (раздел III, п. 16, 19.5), на основе программы формирования УУД Федерального государственного образовательного стандарта начального общего образования второго поколения.

В соответствии со стандартом на ступени начального общего образования (ФГОС раздел I, п.8), целью обучения курса «Уроки предков» является *достижение планируемых результатов*.

В основе программы заложены:

- 1) возрастные и психологические особенности третьеклассников;
- 2) связь с УУД;
- 3) методический комплект, разработанный группой педагогов под руководством М.И.Поповой;
- 4) требования к результатам обучающихся (личностные, метапредметные, предметные).

Данная программа предусматривает организацию учебного процесса на основе системно-деятельностного подхода.

Для обеспечения качества образования предусмотрено внутреннее оценивание учителем. В качестве инструментария предусмотрен устный опрос, практические и творческие задания. Программа включает разные виды деятельности и формы работы.

Общая характеристика курса

Курс «Уроки предков» является интегрированным, в нём заложены основы национального самосознания, возрождения и поддержания этнических традиций, духовной и материальной культуры малочисленных народностей Таймыра. Учащиеся получают возможность прикоснуться к истокам самобытной культуры этносов, проживающих на Таймыре, во всем её многообразии, понять, что они – часть природы и именно близость к природе предоставляет неограниченные возможности для реализации духовного, нравственного, интеллектуального и физического потенциала человека.

«Уроки предков» – курс специфический. Он предполагает проведение занятий в классе, в музее, на выставках декоративно-прикладного искусства, в мастерской, в библиотеке, на природе.

Практические работы могут проводиться на занятиях. В качестве иллюстраций можно использовать альбомы о Таймыре, открытки, слайды, видеозаписи.

В результате изучения курса «Уроки предков» третьего года начального общего образования обучающиеся:

- получают представление о том, что такое Родина, Отечество, Отчизна, этническая (малая) родина;
- получают первичные представления о жизни предков малочисленных народов Таймыра и края;
- познакомятся с этносами, их бытом, жилищем;
- приобретут первичные навыки работы с литературными жанрами, с произведениями известных этнических писателей;
- приобретут в ходе работы навыки работы в библиотеке с энциклопедиями, смогут научиться извлекать необходимую информацию из текста;
- пересказывать текст подробно на основе коллективно составленного плана или опорных слов под руководством учителя;
- составлять собственные высказывания на основе чтения или слушания произведений, высказывая собственное отношение к прочитанному;
- получают возможность познакомиться с культурно-историческим наследием народов Севера и общечеловеческими ценностями, произведениями детской литературы о природе, истории Таймыра, о судьбах людей;
- научатся полноценно воспринимать художественную литературу, эмоционально отзываться на прочитанное, высказывать свою точку зрения и уважать мнение собеседника;
- получают возможность систематического пополнения активного словаря культурологической и этнографической тематики;
- начнут понимать значимость в своей жизни родственных, семейных, добрососедских и дружественных отношений, получают возможность осмыслить понятия «дружба», «взаимопонимание», «уважение», «взаимопомощь», «любовь» и познакомятся с правилами и способами общения и выражения своих чувств к взрослым и сверстникам;

Курс «Уроки предков» проводится 1 раз в неделю, всего 34 часа в год.

Ценностные ориентиры содержания курса

Основой содержания курса является национально-региональный компонент. Курс предполагает изучение учащимися жизни предков в самом широком смысле этого понятия. Этот материал структурирован в таких темах как «Образ жизни», «Традиции и обычаи», «Семья», «Традиционные занятия», «Устное народное творчество», «Культура малочисленных народностей Таймыра». Большое место отведено вопросам взаимоотношений между людьми, организации быта, воспитания детей, отношения к природе предков малочисленных народов Таймыра.

В основу курса положен концентрический принцип. Основные темы: «Жилище», «Традиции и обычаи», «Устное народное творчество», «Кочевье» – являются сквозными и изучаются на протяжении 3 лет обучения. Данный курс построен с учётом современных подходов и использования в работе с учащимися инновационных технологий. Ученик должен научиться главному – самостоятельно овладеть знаниями, используя для этого различные источники: учебник, справочную и художественную литературу.

В соответствии с методической темой «Современные подходы к организации образовательного процесса в условиях реализации ФГОС» и приоритетными направлениями работы школы мною через урочную и внеурочную деятельность реализуются следующие задачи:

- создание в школе благоприятных условий для интеллектуального, творческого и физического развития каждого ученика;
- создание условий для духовно-нравственного развития и воспитания обучающихся;

- формирование у учащихся ключевых компетенций, составляющих основу дальнейшего успешного образования;
- вовлечение родителей в организацию учебной и внеклассной работы с учащимися;
- организация работы, направленной на сохранение и укрепление здоровья обучающихся, привитие им навыков здорового образа жизни;
- обеспечение высокого методического уровня проведения всех видов занятий.

Создание условий для различных групп детей

Программа предполагает выстраивание индивидуально-ориентированной системы обучения, направленной на дифференциацию и индивидуализацию обучения через групповую форму работы, творческие задания, самостоятельную познавательную деятельность, дискуссии, диалоги. Создание единого образовательного пространства, обеспечивающего необходимые условия для проявления *каждым ребенком* своих творческих способностей и интересов, а также обеспечение возможности интеллектуальной и творческой самореализации личности в различных видах деятельности.

Для одарённых детей работа направлена на развитие творческого потенциала учащихся через:

- создание оптимальных условий для поддержки и развития одарённых детей;
- внедрение в учебно-воспитательный процесс всех видов и форм творческой самореализации, нестандартности научного и художественного мышления учащихся.

Для этих учащихся предусмотрены задания повышенного уровня.

Материально-техническое обеспечение образовательного процесса

интегрированного курса «Уроки предков»

1. Примерные программы по учебным предметам. Начальная школа. В 2 частях. – М.: Просвещение, 2011.
2. Сборник рабочих программ «Школа России», 1–4 классы. – М.: Просвещение, 2011.
3. М.И.Попова, Программа курса «Уроки предков» для 2-5кл., Издательство «Дрофа» С-П., 2007г.
4. В.С.Момде, Л.А.Ершова., Методическое руководство к учебному пособию «Уроки предков», 3 класс, Издательство «Дрофа» С-П., 2005г.
5. М.И.Попова, Учебник: «Уроки предков» для 3 класса школ ТАО, Издательство «Дрофа» С-П., 2005г.

Компьютерные и информационно-коммуникативные средства:

- электронное приложение (презентации);
- мультимедийные (цифровые) образовательные ресурсы.

Технические средства:

- классная доска с креплениями для таблиц;
- персональный компьютер с принтером;
- ксерокс;
- проектор;
- интерактивная доска.

Результаты освоения программы, содержание, тематическое планирование по курсу «Уроки предков» (2класс)

Раздел курса	Содержание учебного предмета	Кол-во часов	Планируемые результаты освоения учебного предмета	
			Предметные умения	Универсальные учебные действия
<p>Восприятие общекультурных компетенций. Основы национальной культуры, семьи, быта.</p>	<p>Овладение подрастающим поколением малочисленных народностей Таймыра самобытной национальной культурой, духовностью своего народа. Приобщение детей к ценностям культур других этносов.</p>	18ч.	<ul style="list-style-type: none"> • Овладеть самобытной национальной культурой, приобщится к духовной жизни своего народа. • Получить представление о традициях, обычаях своего народа и семьи. • Получить представление о коренных малочисленных народностей, населяющих Таймыр. • Получить развитие духовно эмоциональной сферы через общение с природой, человеком, обществом средствами художественно-образного языка. • <i>Получить представление о восприятии произведений изобразительного искусства, участвовать в обсуждении их содержания и выразительных средств, различать сюжет и содержание в знакомых произведениях.</i> • Вдумчиво читать под руководством учителя; • Соотносить заголовок текста с его 	<p>Личностные:</p> <ul style="list-style-type: none"> • Иметь положительную мотивацию на учебу. • Выслушивать собеседника, не перебивать, высказывать свою точку зрения, приводя аргументы и факты. • Видеть красоту окружающего мира на основе знакомства с этнокультурой. • <i>Овладеть навыками коллективной деятельности в процессе совместной творческой работы в команде одноклассников под руководством учителя.</i> • <i>Принимать участие в обсуждении, и анализировать собственную точку зрения, работу одноклассников с позиции творческих задач данной темы, с точки зрения содержания и средств его выражения.</i> • <i>Сформированность эстетических потребностей — потребностей в общении с</i>

			<p>содержанием, определять характер литературных героев;</p> <ul style="list-style-type: none"> • Просматривать и выбирать книги для чтения; • <i>Находить эпизод из произведения для ответа на вопрос;</i> • <i>Делить текст на части; озаглавливать части, подробно пересказывать, опираясь на составленный под руководством учителя план.</i> 	<p><i>искусством, природой, потребностей в творческом отношении к окружающему миру, потребностей в самостоятельной практической творческой деятельности.</i></p> <p>Регулятивные:</p> <ul style="list-style-type: none"> • Выслушивать мнение других. • Формулировать с учителем учебную задачу урока и принимать её. Читать в соответствии с целью чтения. • Коллективно составлять план для пересказа. • Анализировать причины успеха/неуспеха. • <i>Называть источники информации (энциклопедии), подбирать с помощью библиотекаря или учителя книгу по теме или картинке, автору.</i> <p>Познавательные:</p> <ul style="list-style-type: none"> • Самостоятельно выполнять поставленное учебное задание по заданному учителем алгоритму. • <i>Соотносить способ действия выполнения учебного задания и результат.</i> • <i>Определять пути решения учебного задания самостоятельно.</i> • Сравнить и сопоставлять произведения.
Творческая деятельность	<p>Интерпретация текста литературного произведения: чтение по ролям, инсценирование, драматизация, устное словесное рисование. Общее представление о конструировании изделий.</p>	бч.	<ul style="list-style-type: none"> • Применять практические навыки По изготовлению чума, балка, игрушек народов Севера. • Передавать в собственной художественно-творческой деятельности специфику стилистики произведений народных традиций Таймыра (<i>с учётом местных условий</i>). • Читать текст, соблюдая орфоэпические и интонационные нормы чтения; отражая настроение автора. • Пересказывать текст подробно на основе коллективно составленного плана или опорных слов под руководством учителя. • <i>Сочинять произведения малых жанров устного народного творчества.</i> • <i>Сравнивать конструкцию реальных объектов и конструкции изделия.</i> 	

			<ul style="list-style-type: none"> • <i>Создавать собственную конструкцию изделия по заданному образцу.</i> 	<ul style="list-style-type: none"> • Проявлять творческие способности. • Понимать читаемое, интерпретировать смысл читаемого. <i>Коммуникативные:</i> • Строить рассуждение и доказательство своей точки зрения из 5-6 предложений. Строить диалог в паре или группе. • Принимать различные роли при работе в паре под контролем учителя. • Самостоятельно заявлять на позицию. • Оценивать поступок героя. • Принимать и сохранять цель деятельности коллектива. • <i>Слышать другие мнения и высказывать своё.</i> • <i>Устанавливать уважительное отношение к партнёру.</i>
<p>Литературоведческая пропедевтика. Виды речевой и читательской деятельности</p>	<p>Нахождение в тексте средств выразительности. Ориентирование в национальных понятиях. Особенности построения разных видов рассказывания. Восприятие на слух звучащей речи. Осознание диалога как вида речи. Работа со словарями. Умение построить монологическое речевое высказывание небольшого объёма. Осознание смысла произведения при чтении про себя. Осознавать сущность поведения героев. <i>Работа с текстом произведения.</i> Понимание заглавия произведения, его адекватное соотнесение с содержанием. Характеристика героя произведения.</p>	10ч.	<ul style="list-style-type: none"> • Называть сказки народов Севера. • Находить отличия между научно познавательным и художественным текстом. • <i>Определять героев произведения, характеризовать их, понимать мораль;</i> • <i>Находить в произведении средства художественной выразительности (сравнение, олицетворение).</i> 	

Календарно-тематическое планирование по курсу «Уроки предков» (2 класс)

№ п/п	Дата (сроки проведения)	Тема урока	Предполагаемые виды деятельности учащихся
1.		Вводное занятие «Откуда появилась земля?»	<p>Понимать предназначение курса, уметь пользоваться содержанием учебника.</p> <p>Рассматривать иллюстрации, соотносить их с содержанием текста в учебнике.</p> <p>Анализировать и сравнивать учебник, рабочую тетрадь, объяснять назначение каждого пособия.</p> <p>Знать название малой Родины, полуострова Таймыр, слова <i>народ, этнос, кочевать, малочисленные народы</i>.</p> <p>Находить на карте Таймыр, города и поселки.</p> <p>Называть промыслы, основные навыки малочисленных народов</p> <p>Различать признаки различных промыслов.</p> <p>Называть названия городов и поселков, животных и растений</p> <p>Отличать основных животных и растения Таймыра.</p>
2.		Наша родина – Россия.	
3.		Где жили наши предки?	
4.		Кто жил на Таймыре?	
5.		Чем занимались наши предки?	
6.		Что они умели делать?	
7.		Огдо Аксёнова «В музее».	
8.		Огдо Аксёнова «Мальш Бакычок», «Бакыт».	
9.		Таймыр — твоя родина.	
10.		Практическая работа (работа с картой ТДНР)	<p>Участвовать в проекте, распределять роли, находить нужную информацию, представлять эту информацию в группе.</p> <p>Называть названия городов и поселков, животных и растений</p> <p>Самостоятельно планировать последовательность выполнения работы.</p> <p>Называть уникальные особенностями чума, балка.</p> <p>Конструировать макет чума.</p> <p>Анализировать форму и вид изделия, определять последовательность выполнения работы.</p> <p>Называть правила пожарной безопасности, правильно обращаться с огнём, очагом в чуме, в балке.</p> <p>Называть названия игр коренных народов.</p> <p>Определять черты игр, присущих разным народностям.</p> <p>Организовать и играть в некоторые из игр коренных народов.</p>
11.		М. Альбедиль «Что такое родина».	
12.		Почему смогли выжить в суровых условиях тундры наши предки.	
13.		Жилище наших предков.	
14.		Огдо Аксёнова «Что такое чум?»	
15.		И. Сотникова «Долганский балок».	
16.		М. Альбедиль «Игры и игрушки».	
17.		Во что играли твои далёкие предки.	
18.		Практическое занятие.	
19.		М. Альбедиль «Дети разных народов играют в	

		одни и те же игры».	<p>Называть особенности изготовления игрушек северян. Изготавливать куклу, нарты, оленей. Называть типы жилищ у малочисленных народов Севера. Участвовать в проекте, распределять роли, находить нужную информацию, представлять эту информацию в группе. Оценивать свои достижения.</p>
20.		<i>М. Альбедиль</i> «Что же отражали игры».	
21.		Игры мальчиков северных народов.	
22.		Долганские игры.	
23.		Нганасанские игры.	<p>Прогнозировать содержание раздела. Читать произведения вслух с постепенным переходом на чтение про себя. Пересказывать текст подробно, выборочно. Называть волшебные события и предметы в сказках. Называть народные сказки Севера; перечислять героев сказок. Определять последовательность событий, составлять план.</p>
24.		<i>УНТ.</i> Какие сказки рассказывали наши предки? Сказки.	
25.		<i>Сказки о животных.</i> Рыжая Лиса и птица Канюк. (Нганасанская сказка)	
26.		Почему Медведь зимой спит. (Эвенкийская сказка)	
27.		Два оленя. (Ненецкая сказка)	<p>Представлять картины таймырской природы. Находить слова, которые помогают представить героя произведений устного народного творчества. Характеризовать героев сказки на основе анализа их поступков, авторского отношения к ним; собственных впечатлений о герое.</p> <p>Планировать возможный вариант исправления допущенных ошибок. Объяснять смысл пословиц. Соотносить пословицы с содержанием книг и жизненным опытом. Характеризовать героев сказки, соотносить качества с героями сказок. Пользоваться тематической картотекой для ориентировки в доступном кругу чтения.</p>
28.		Пословицы и поговорки о животных.	
29.		<i>Волшебные сказки.</i> Как охотник поймал Харги (эвенкийская сказка). Чучанна (долганская сказка).	
30.		<i>Бытовые сказки.</i> Цена иголки (эвенкийская сказка). Старушка Таал (долганская сказка)	
31.		Как сын домой вернулся (энецкая сказка)	
32.		Загадки.	
33.		Огдо Аксёнова. Долганские приметы.	
34.		Итоговое занятие.	

Результаты освоения программы, содержание, тематическое планирование по «Урокам предков» (3 класс)

Раздел курса	Содержание учебного предмета	Кол-во часов	Планируемые результаты освоения учебного предмета	
			Предметные умения	Универсальные учебные действия
<p>Восприятие общекультурных компетенций. Основы национальной культуры, семьи, быта</p>	<p>Овладение подрастающим поколением малочисленных народностей Таймыра самобытной национальной культурой, духовностью своего народа. Приобщение детей к ценностям культур других этносов. Адекватное понимание содержания звучащей речи, умение отвечать на вопросы по содержанию, определение последовательности событий. Развитие умения наблюдать за выразительностью речи, за особенностью авторского стиля. Осознание смысла произведения. Умение находить в тексте необходимую информацию. <i>Определение особенностей учебного и научно-</i></p>	18ч.	<ul style="list-style-type: none"> • Овладеть знаниями о малочисленных народностях Таймыра, о самобытной национальной культуре, о духовности своего народа. • Приобщить к ценностям культур других этносов. • Понимать содержание звучащей речи, уметь отвечать на вопросы по содержанию, определять последовательность событий. • Наблюдать за выразительностью речи, за особенностью авторского стиля. • Осознавать смысл произведения. • Уметь находить в тексте необходимую информацию. • <i>Определять особенности учебного и научно-популярного текстов. Познакомиться с простейшими приёмами анализа текстов.</i> • <i>Построить монологическое речевое высказывание с опорой на авторский текст.</i> 	<p style="text-align: center;">Личностные</p> <ol style="list-style-type: none"> 1. Иметь положительную мотивацию на учебу. 2. Пользоваться разнообразными формами самооценивания и взаимооценивания на занятии, понимать, что входит в критерии оценивания деятельности на занятии. 3. Строить морально-этическое суждение из предложений на основе моральных понятий и норм о поступке персонажа произведения. 4. Овладеть навыками коллективной деятельности в процессе совместной творческой работы в команде одноклассников под руководством учителя. 5. <i>Принимать участие в обсуждении, и анализировать собственную точку зрения, работу одноклассников с позиции творческих задач данной темы, с точки зрения содержания и средств его выражения.</i> <p style="text-align: center;">Регулятивные</p> <ol style="list-style-type: none"> 1. Формулировать учебную задачу

	<p><i>популярного</i> <i>текстов.</i> <i>Знакомство с простейшими приёмами анализа текстов.</i> <i>Умение построить монологическое речевое высказывание с опорой на авторский текст.</i> <i>Отражение основной мысли текста в высказывании. Передача содержания с учётом специфики научно-популярного, учебного, художественного текстов.</i></p>			<p>занятия в минигруппе (паре), принимать её, сохранять на протяжении всего занятия, сверяя свои учебные действия с задачей.</p> <p>2. Определять границы коллективного знания и незнания по теме самостоятельно. Фиксировать по ходу занятия и в конце занятия удовлетворённость/неудовлетворённость своей работой на занятии (с помощью шкал, значков «+» и «-», «?») и анализировать причины успеха /неуспеха.</p> <p>3. <i>Составлять план работы по решению учебной задачи занятия в минигруппе или паре и предлагать план изучения темы занятия.</i></p>
Творческая деятельность	<p>Чтение по ролям; различные способы работы с деформированным текстом (причинно-следственные связи, последовательность событий, этапность в выполнении действий; последовательная характеристика героя).</p>	бч.	<ul style="list-style-type: none"> • Применять практические навыки технологии выделки шкур. • Передавать в собственной художественно-творческой деятельности специфику стилистики произведений народных традиций Таймыра <i>(с учётом местных условий)</i>. • Читать текст, соблюдая орфоэпические и интонационные нормы чтения; отражая настроение автора. • Пересказывать текст подробно на основе коллективно составленного плана или опорных слов под руководством учителя. 	<p><i>Познавательные</i></p> <p>1. Считывать информацию с новых, схем и моделей.</p> <p>2. Анализировать литературный текст с опорой на систему вопросов учителя (учебника), выявлять основную мысль произведения, формулировать её на уровне обобщения в совместной коллективной деятельности.</p> <p>3. Осознавать сущность и значение сказок, рассказов и стихов как часть национальной культуры Таймыра.</p> <p>4. Осознавать смысл межпредметных понятий.</p> <p>5. <i>Проявлять творческие способности при составлении рассказов,</i></p>

			<ul style="list-style-type: none"> • <i>Получить умения видеть, чувствовать и изображать красоту и разнообразие природы, предметов.</i> • <i>Понимать и передавать в художественной работе разницу представлений о красоте человека, проявлять терпимость к другим вкусам и мнениям.</i> 	<p><i>стихотворений, легенд в процессе чтения по ролям и инсценировании, при выполнении проектных заданий.</i></p> <p>Коммуникативные</p> <p>1.Строить рассуждение и доказательство своей точки зрения. Осознавать цель своего высказывания. Строить диалог в паре или группе.</p> <p>2.Проявлять терпимость к альтернативному мнению, не допускать агрессивного поведения, предлагать компромиссы.</p> <p>3.Формулировать цель работы группы, принимать и сохранять на протяжении всей работы в группе, соотносить с планом работы, выбирать для себя роли и функции. Руководствоваться выработанными критериями при оценке поступков героев и своего поведения.</p> <p>4.<i>Находить информацию через беседу со взрослыми, через учебные книги, словари, справочники, энциклопедии, через сеть Интернет, периодику и СМИ.</i></p> <p>5.<i>Готовить небольшую презентацию (6-7 слайдов).</i></p> <p>Чтение. Работа с текстом</p> <ul style="list-style-type: none"> • находить в тексте конкретные сведения, факты, заданные в явном виде; • делить тексты на смысловые части, составлять план текста; • сравнивать между собой объекты, описанные в тексте, выделяя два-три
Литературоведческая пропедевтика Виды речевой и читательской деятельности	<p>Элементарный анализ различных текстов по 2-3 существенным признакам; отличие прозаического текста от поэтического; умение распознавать особенности построения фольклорных (этнических) форм (сказки, загадки, пословицы).</p> <p>Адекватное понимание содержания звучащей речи, умение отвечать на вопросы по содержанию, определение последовательности событий.</p> <p>Осознание смысла произведения. Умение находить в тексте необходимую информацию.</p> <p><i>Знакомство с простейшими приёмами</i></p>	10ч.	<ul style="list-style-type: none"> • Понимать особенности стихотворения: расположение строк, рифму, ритм; • Определять героев легенд, характеризовать их, понимать мораль и разъяснять её своими словами; соотносить с пословицами и поговорками; • Понимать, позицию какого героя поддерживает автор, находить доказательства в тексте; • Находить в тексте доказательства различия и сходства; • Находить в произведении средства художественной выразительности (сравнение, олицетворение). <p>Учащиеся получают возможность научиться:</p> <ul style="list-style-type: none"> • <i>Сравнивать, сопоставлять, делать элементарный анализ</i> 	

	<p><i>анализа текстов. Умение построить монологическое речевое высказывание с опорой на авторский текст. Отражение основной мысли текста в высказывании.</i></p>		<p><i>текстов, используя ряд литературоведческих понятий (фольклорная и авторская литература, структура текста, герой, автор) и средств художественной выразительности (сравнение, олицетворение, метафора);</i></p> <ul style="list-style-type: none"> <i>• Определять позиции героев и позицию автора текста.</i> 	<p><i>существенных признака;</i></p> <ul style="list-style-type: none"> <i>• понимать информацию, представленную в неявном виде (например, выделять общий признак группы элементов, характеризовать явление по его описанию; находить в тексте несколько примеров, доказывающих приведённое утверждение);</i> <i>• понимать текст, не только опираясь на содержащуюся в нём информацию, но и обращая внимание на жанр, структуру, выразительные средства текста;</i>
--	--	--	--	--

Календарно-тематическое планирование по «Урокам предков» (3 класс)

№ п/п	Дата (сроки проведения)	Тема занятия	Предполагаемые виды деятельности учащихся
1.		Семья.	Прогнозировать содержание раздела. Планировать работу на занятии.
2.		Отец, его роль в семье.	Соотносить заглавие рассказа с темой и главной мыслью, отвечать на вопросы по содержанию.
3.		Мать — главный член семьи.	Читать текст вслух целыми словами, интонационно объединяя их в словосочетания, увеличивать темп чтения при повторном чтении текста, выборочно читать текст про себя.
4.		Писатели — северяне о маме.	Находить необходимую информацию в книге.
5.		Дети и их роль в укреплении семьи.	Участвовать в работе пары и группы, читать текст друг другу.
6.		Наставления детям. Долганские наставления. Ненецкие наставления.	Договариваться друг с другом; принимать позицию собеседника, проявлять уважение к чужому мнению.
7.		Эвенкийские наставления. Нганасанские наставления.	Проверять себя и самостоятельно оценивать свои достижения. Знание семейных моральных норм и ориентация на их выполнение.
8.		Обобщающее занятие по теме: Семья. Практическая работа. Составление рассказа о семейных традициях.	Ориентироваться в нравственном содержании и смысле, как собственных поступков, так и поступков окружающих людей. Давать оценку своей ответственности за общее благополучие осознание своей этнической принадлежности.
9.		Одежда наших предков.	Прогнозировать содержание раздела. Планировать работу на занятии.
10.		Долганская одежда.	Соотносить заглавие рассказа с темой и главной мыслью, отвечать на вопросы по содержанию. Называть виды прикладного искусства наших предков.
11.		Ненецкая одежда.	Объяснять значение некоторых слов с опорой на текст или пользуясь словарём в учебнике.
12.		Нганасанская одежда.	Называть уникальные особенности одежды народов Таймыра.
13.		Нганасанские пословицы и поговорки об одежде.	Анализировать и сравнивать мужскую и женскую одежду разных этносов. Моделировать выбранный вид одежды, используя знания о способах украшения одежды и обуви, предметов домашнего обихода.
14.		Выделка шкур.	Анализировать форму и вид изделия, определять последовательность выполнения работы.
15.		Практическая работа. Изделие: «Одежда»	Применять практические навыки технологии выделки шкур, мехов.
16.		Обобщающее занятие по теме: «Одежда»	Участвовать в работе группы, в паре, самостоятельно и оценивать свои достижения. Соотносить пословицу с содержанием произведения.

17.		<i>Пища наших предков.</i>	<p>Прогнозировать содержание раздела.</p> <p>Планировать работу на занятии.</p> <p>Соотносить заглавие рассказа с темой и главной мыслью, отвечать на вопросы по содержанию.</p> <p>Называть национальные блюда наших предков.</p> <p>Объяснять значение некоторых слов с опорой на текст или пользуясь словарём в учебнике.</p> <p>Называть уникальные особенностями пищи и её приготовления народов Таймыра.</p> <p>Анализировать и сравнивать пищу таймырских этносов.</p> <p>Анализировать и определять технологический процесс приготовления определённого блюда,</p> <p>Применять практические навыки в приготовлении определённого блюда.</p> <p>Объяснять смысл пословиц. Участвовать в работе группы, в паре, самостоятельно и оценивать свои достижения. Соотносить пословицу с содержанием произведения.</p>
18.		Пища эвенков.	
19.		Пища ненцев.	
20.		Пища долган.	
21.		Пища нганасан.	
22.		<i>Наши соседи.</i> «Большой пельмень». Сказка.	
23.		Запреты, связанные с пищей.	
24.		Запреты в употреблении пищи у северных этносов Таймыра.	
25.		Пословицы и поговорки о еде.	
26.		Обобщающее занятие по теме: Пища наших предков.	
27.		<i>Устное народное творчество в жизни наших предков.</i>	<p>Представлять картины таймырской природы.</p> <p>Находить слова, которые помогают представить героя произведений устного народного творчества.</p> <p>Объяснять смысл пословиц.</p> <p>Соотносить пословицы с содержанием книг и жизненным опытом.</p> <p>Сочинять по материалам художественных текстов свои произведения (песни).</p> <p>Сравнивать произведения словесного, музыкального, изобразительного искусства.</p> <p>Пользоваться тематической картотеккой для ориентировки в доступном кругу чтения.</p>
28.		Хороводные песни долган.	
29.		Лирические и героические песни. Песня охотника. Песня оленевода.	
30.		Л. Ненянг. «Девушка-долганка», «Хейро», «Мастерица я».	
31.		О чем пели в колыбельных и личных песнях. Колыбельные и личные песни.	
32.		Личные песни ненцев. Общие колыбельные песни.	
33.		Как сочинялись личные песни	
34.		Итоговое занятие по теме: Устное народное творчество в жизни наших предков	

Лист достижений

учени ____ 1 « ____ » класса ТМК ОУ «Дудинская средняя школа №7»
 Ф.И. _____ на 20__ - 20__ учебный год

Формируемые умения и навыки	Период обучения			
	I ч.	II ч.	III ч.	IV ч.
Чтение				
Осознанность	○	○	○	○
Правильность	○	○	○	○
Выразительность	○	○	○	○
Скорость	○	○	○	○
Осознание значимости чтения для личного развития	○	○	○	○
Русский язык				
Владение звуковым анализом слога, слова	○	○	○	○
Каллиграфия	○	○	○	○
Орфография	○	○	○	○
Развитие устной речи	○	○	○	○
Отношение к правильной устной и письменной речи как показатель общей культуры	○	○	○	○
Математика				
Устные вычислительные навыки	○	○	○	○
Письменные вычислительные навыки	○	○	○	○
Решение задач	○	○	○	○
Геометрический материал	○	○	○	○
использование математических знания для описания и объяснения окружающих предметов, процессов, явлений	○	○	○	○
Ознакомление с окружающим миром				
Уважительное отношение к Родине	○	○	○	○
Осознание целостности окружающего мира	○	○	○	○
Освоение доступных способов изучения природы и общества	○	○	○	○
Установление и выявление причинно-следственных связей в окружающем мире	○	○	○	○



- высокий



- средний



- низкий

Уровень обученности и развития учащихся 1 ____ класса
по русскому языку за _____ учебный год

Учитель _____

№ п/п	Ф.И. учащихся	Владение звуковыми анализом слога, слова	Каллиграфия	Орфография	Устная речь	Отношение к правильной устной и письменной речи как показатель общей культуры	Итог
1.		○	○	○	○	○	○
2.		○	○	○	○	○	○
3.		○	○	○	○	○	○
4.		○	○	○	○	○	○
5.		○	○	○	○	○	○



-высокий



-средний



-низкий

Уровень обученности и развития учащихся 1 ____ класса
по математике за _____ учебный год

Учитель _____

№ п/п	Ф.И. учащихся	Устные выч. навыки	Письм. выч. навыки	Умение решать задачи	Геометрические понятия	Использование математических знаний для описания и объяснения окружающих предметов, процессов, явлений	Итог
1.		○	○	○	○	○	○
2.		○	○	○	○	○	○
3.		○	○	○	○	○	○
4.		○	○	○	○	○	○
5.		○	○	○	○	○	○



-высокий



-средний




-низкий


Уровень обученности и развития учащихся 1 ____ класса
по чтению за _____ учебный год

Учитель: _____

№ п/п	Ф.И. учащихся	Осознанность	Правильность	Выразительность	Скорость	Осознание значимости и чтения для личного развития	Итого
1.		○	○	○	○	○	○
2.		○	○	○	○	○	○
3.		○	○	○	○	○	○
4.		○	○	○	○	○	○
5.		○	○	○	○	○	○

 -высокий

 -средний


 -низкий

Уровень обученности и развития учащихся 1 ____ класса
по ознакомлению с окружающим миром за _____ учебный год

Учитель _____

№ п/п	Ф.И. учащихся	Уважительное отношение к Родине	Осознание целостности окружающего мира	Освоение доступных способов изучения природы и общества	Установление и выявление причинно-следственных связей в окружающем мире	Итого
1.		○	○	○	○	○
2.		○	○	○	○	○
3.		○	○	○	○	○
4.		○	○	○	○	○
5.		○	○	○	○	○

 -высокий

 -средний

 -низкий

ТАБЛИЦА ОБРАЗОВАТЕЛЬНЫХ РЕЗУЛЬТАТОВ

Оценка метапредметных (регулятивных) результатов учащихся 1 «__» класса за _____ учебный год
Учитель: _____

№ п/п	Ф.И. учащегося	Организовывать свое рабочее место под руководством учителя.	Определять цель выполнения заданий на уроке, во внеурочной деятельности, в жизненных ситуациях под руководством учителя.	Определять план выполнения заданий на уроках, внеурочной деятельности, жизненных ситуациях под руководством учителя.	Использовать в своей деятельности простейшие приборы: линейку, треугольник и т.д.
1.					
2.					
		В – С – Н – О –	В – С – Н – О –	В – С – Н – О –	В – С – Н – О –

ТАБЛИЦА ОБРАЗОВАТЕЛЬНЫХ РЕЗУЛЬТАТОВ

Оценка метапредметных (познавательных) результатов учащихся 1 «__» класса за _____ учебный год
Учитель: _____

№ п/п	Ф.И. учащегося	Ориентироваться в учебнике.	Отвечать на простые вопросы учителя.	Сравнивать предметы, объекты: находить общее и различие.	Группировать предметы, объекты на основе существенных признаков.	Пересказывать прочитанное или прослушанное; определять тему.
1.						
2.						
		В – С – Н – О –	В – С – Н – О –	В – С – Н – О –	В – С – Н – О –	В – С – Н – О –

ТАБЛИЦА ОБРАЗОВАТЕЛЬНЫХ РЕЗУЛЬТАТОВ

Оценка метапредметных (коммуникативных) результатов учащихся 1 «__» класса за _____ учебный год
Учитель: _____

№ п/п	Ф.И. учащегося	Участвовать в диалоге на уроке и в жизненных ситуациях.	Отвечать на вопросы учителя, товарищей по классу.	Соблюдать простейшие нормы речевого этикета: здороваться, прощаться, благодарить.	Слушать и понимать речь других.	Участвовать в паре.
1.						
2.						
		В – С – Н – О –	В – С – Н – О –	В – С – Н – О –	В – С – Н – О –	В – С – Н – О –

ТАБЛИЦА ОБРАЗОВАТЕЛЬНЫХ РЕЗУЛЬТАТОВ

Оценка предметных результатов по русскому языку во 2 «__» классе за __ четверть _____ уч. года

Учитель: _____

№ п/п	Ф.И. ученика	Текущая оценка					Итоговая оценка		
		Устный опрос	Диктанты	Контрольное списывание	Тесты	Изложение	Сочинение, творческая работа	Диктант	Грамматическое задание
1									
2									

ТАБЛИЦА ОБРАЗОВАТЕЛЬНЫХ РЕЗУЛЬТАТОВ

Оценка предметных результатов по математике во 2 «__» классе за __ четверть _____ уч. года

Учитель: _____

№ п/п	Ф.И. ученика	Текущая оценка				Итоговая оценка	
		Устный опрос	Контрольная работа	Математический диктант	Тесты	Творческая работа	Контрольная работа
1							
2							

ТАБЛИЦА ОБРАЗОВАТЕЛЬНЫХ РЕЗУЛЬТАТОВ

Оценка предметных результатов по русскому языку во 3 «__» классе за __ четверть _____ уч. года

Учитель: _____

№ п/п	Ф.И. ученика	Текущая оценка					Итоговая оценка		
		Устный опрос	Диктанты	Контрольное списывание	Тесты	Изложение	Сочинение, творческая работа	Диктант	Грамматическое задание
1									
2									

ТАБЛИЦА ОБРАЗОВАТЕЛЬНЫХ РЕЗУЛЬТАТОВ

Оценка предметных результатов по математике во 3 «__» классе за __ четверть _____ уч. года

Учитель: _____

№ п/п	Ф.И. ученика	Текущая оценка				Итоговая оценка	
		Устный опрос	Контрольная работа	Математический диктант	Тесты	Творческая работа	Контрольная работа
1							
2							

ТАБЛИЦА ОБРАЗОВАТЕЛЬНЫХ РЕЗУЛЬТАТОВ

Оценка метапредметных (регулятивных) результатов учащихся 2 «__» класса за _____ учебный год

Учитель: _____

№ п/п	Ф.И. учащегося	Самостоятельно организовывать свое рабочее место.	Следовать режиму организации учебной и внеучебной деятельности.	Определять цель учебной деятельности с помощью учителя и самостоятельно.	Определять план выполнения заданий на уроках, внеурочной деятельности, жизненных ситуациях под руководством учителя.	Соотносить выполненное задание с образцом, предложенным учителем.	Использовать в работе простейшие инструменты.	Оценка своего задания по следующим параметрам: легко выполнять, возникли сложности при выполнении.
1.								

ТАБЛИЦА ОБРАЗОВАТЕЛЬНЫХ РЕЗУЛЬТАТОВ

Оценка метапредметных (познавательных) результатов учащихся 2 «__» класса за _____ учебный год

Учитель: _____

№ п/п	Ф.И. учащегося	Ориентироваться в учебнике.	Отвечать на простые и сложные вопросы учителя, самим задавать вопросы, находить нужную информацию в учебнике.	Сравнивать и группировать предметы, объекты по нескольким основаниям; находить закономерности; самостоятельно продолжать их по установленному правилу.	Подробно пересказывать прочитанное или прослушанное; составлять простой план.	Определять с помощью учителя, в каких источниках можно найти необходимую информацию для выполнения задания.	Наблюдать и делать самостоятельные простые выводы.
1.							

ТАБЛИЦА ОБРАЗОВАТЕЛЬНЫХ РЕЗУЛЬТАТОВ

Оценка метапредметных (коммуникативных) результатов учащихся 2 «__» класса за _____ учебный год

Учитель: _____

№ п/п	Ф.И. учащегося	Участвовать в диалоге; слушать и понимать других, высказывать свою точку зрения на события, поступки.	Оформлять свои мысли в устной речи с учетом своих учебных и жизненных речевых ситуаций.	Читать вслух и про себя тексты учебников, других художественных и научно-популярных книг, понимать прочитанное.	Выполняя различные роли в группе, сотрудничать в совместном решении проблемы.
1.					

ТАБЛИЦА ОБРАЗОВАТЕЛЬНЫХ РЕЗУЛЬТАТОВ

Оценка метапредметных (регулятивных) результатов учащихся 3 «___» класса за _____ учебный год

Учитель:

№ п/п	Ф.И. учащегося	Самостоятельно организовывать свое рабочее место.	Следовать режиму организации учебной и внеучебной деятельности.	Определять цель учебной деятельности с помощью учителя и самостоятельно.	Определять план выполнения заданий на уроках, внеурочной деятельности, жизненных ситуациях под руководством учителя.	Соотносить выполненное задание с образцом, предложенным учителем.	Использовать в работе простейшие инструменты.	Оценка своего задания по следующим параметрам: легко выполнять, возникли сложности при выполнении.
1.								

ТАБЛИЦА ОБРАЗОВАТЕЛЬНЫХ РЕЗУЛЬТАТОВ

Оценка метапредметных (познавательных) результатов учащихся 3 «___» класса за _____ учебный год

Учитель:

№ п/п	Ф.И. учащегося	Ориентироваться в учебнике.	Отвечать на простые и сложные вопросы учителя, самим задавать вопросы, находить нужную информацию в учебнике.	Сравнивать и группировать предметы, объекты по нескольким основаниям; находить закономерности; самостоятельно продолжать их по установленному правилу.	Подробно пересказывать прочитанное или прослушанное; составлять простой план.	Определять с помощью учителя, в каких источниках можно найти необходимую информацию для выполнения задания.	Наблюдать и делать самостоятельные простые выводы.
1.							

ТАБЛИЦА ОБРАЗОВАТЕЛЬНЫХ РЕЗУЛЬТАТОВ

Оценка метапредметных (коммуникативных) результатов учащихся 3 «___» класса за _____ учебный год

Учитель:

№ п/п	Ф.И. учащегося	Участвовать в диалоге; слушать и понимать других, высказывать свою точку зрения на события, поступки.	Оформлять свои мысли в устной речи с учетом своих учебных и жизненных речевых ситуаций.	Читать вслух и про себя тексты учебников, других художественных и научно-популярных книг, понимать прочитанное.	Выполняя различные роли в группе, сотрудничать в совместном решении проблемы.
1.					